

Bevölkerung

Wer lebt in der Donaustadt?

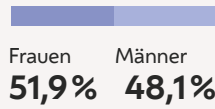
1.1.2020

195.230

Personen

10,2%

Anteil an Wiener
Gesamtbevölkerung



Bevölkerungsentwicklung

2010–2020

Die Donaustadt ist seit
2010 um 39.703 Personen
gewachsen (+25,5%)

2010–2020,
durchschnittliches
jährliches Wachstum
+2,3%

2019–2020
+2,2%

Natürliche Bevölkerungsbewegung

2019



Geburtenbilanz:
Geburten minus
Sterbefälle

Donaustadt
Wien

+474
+3.785

=

Geburten
+1.951
+19.935

Sterbefälle
-1.477
-16.150


Wanderung

2019

Wanderungsbilanz:
Zuzüge minus Wegzüge

+3.728

in Wien
+9.887

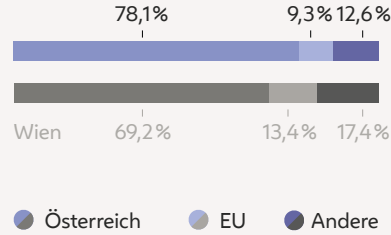


Quelle: Statistik Austria

Bevölkerung nach Staatsangehörigkeit

1.1.2020

Donaustadt



Wien

69,2% 13,4% 17,4%

● Österreich ● EU ● Andere

Top-5 ausländische
Staatsangehörigkeiten
in der Donaustadt:

Polen	2,1%
Serbien	2,0%
Deutschland	1,5%
Türkei	1,4%
Rumänien	1,3%

Altersstruktur

1.1.2020

Durchschnittsalter in der Donaustadt

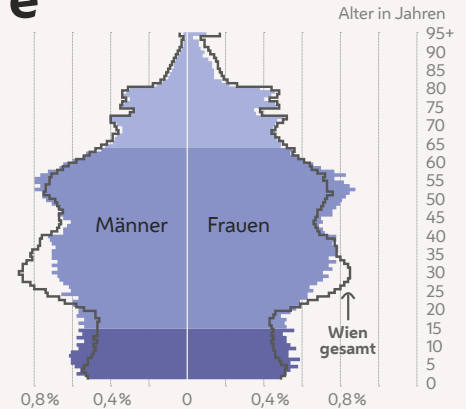
Wien: 41 Jahre

40 Jahre

Altersgruppe 65+
29.732
Wien: 315.490

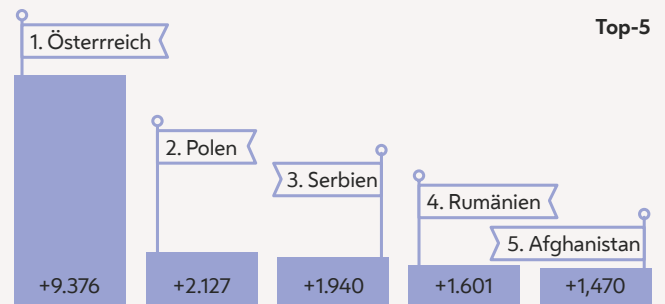
15–64 Jahre
132.927
Wien: 1.317.304

0–14 Jahre
32.571
Wien: 278.397



Wanderungsbilanz nach Staatsangehörigkeit

2010–2019

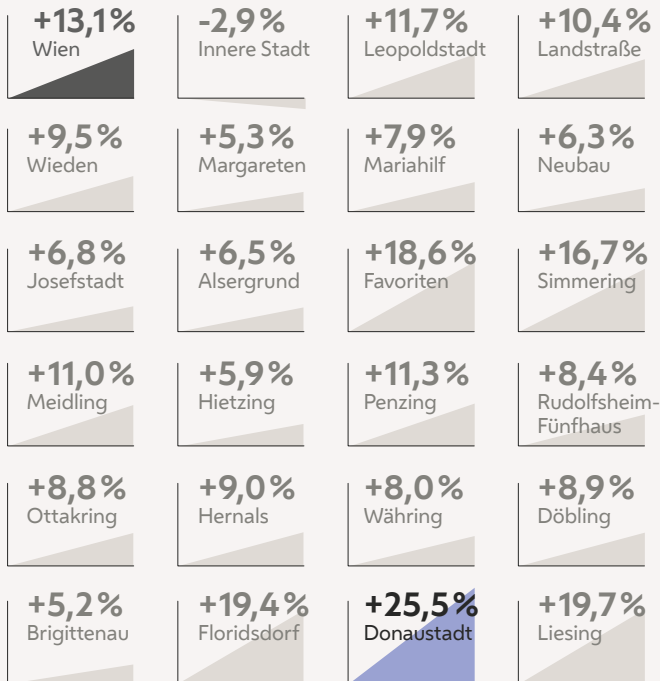


Quelle: Statistik Austria

Bevölkerungsentwicklung im Vergleich

2010–2020

In den vergangenen zehn Jahren ist nur die Bevölkerungszahl der Inneren Stadt gesunken. In der Donaustadt gab es mit +25,5% das höchste Wachstum aller Bezirke.



Studierende

31.10.2017



8.869

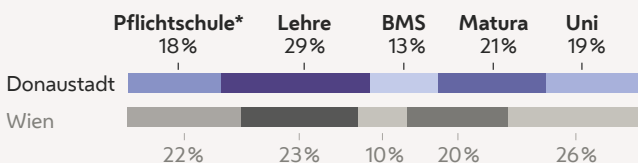
Studierende wohnen in der Donaustadt

7,03%

Anteil aller Wiener Studierenden

Bildungsstand 25 bis 64 Jahre

31.10.2017



* inklusive Personen ohne Pflichtschulabschluss

Quelle: Statistik Austria

Bevölkerungsdichte

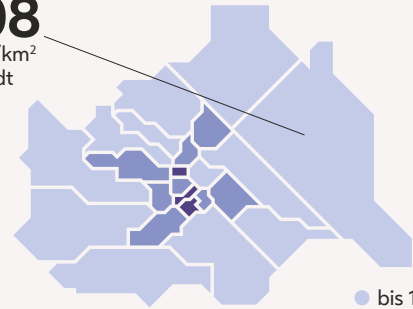
1.1.2020

1.908

Personen/km²
Donaustadt

4.607

Personen/km²
in Wien



- bis 10.000
- 10.001 bis 20.000
- 20.001 und mehr

Wie wohnt die Donaustadt?

2011

Wohnungen nach rechtlicher Wohnform

27%

Öffentlicher Wohnbau (überwiegend Gemeindebauten)



8%

Privatmiete

28%

Eigentum

29%

Genossenschaft

7%

Rest

Durchschnittliche Wohnfläche

2019

36 m²

durchschnittliche Fläche pro BewohnerIn
Wien: 35 m²

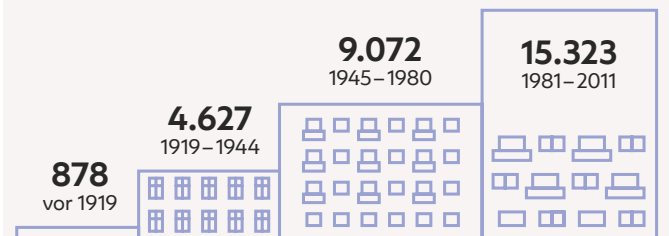


2,20

Anzahl der Personen, die durchschnittlich in einer Wohnung wohnen
Wien: 2,03

Gebäude nach Bauperioden

2011



Quellen: Stadt Wien, Statistik Austria