


Handtuchträger und Wäschetrockner.

Nr. 200




Handtuchträger Nr. 200
bronzirt, mit politirten Holzstäben
fl. 2.50



Ansicht des Wäschetrockners in zusammengeklappter Form.

Nr. 201




Wäschetrockner Nr. 201

an der Wand zu befestigen, durch einen einfachen Ruck lässt sich der Wäschetrockner auf- und zuklappen wie ein Regenschirm, nimmt daher ausser Gebrauch sehr wenig Raum ein.


Mit Holzleisten, Gestelle bronzirt fl. 3.50

Nr. 202




Handtuchträger Nr. 202
bronzirt fl. 3.20
vernickelt „ 4.30
vermessingt „ 4.50

Nr. 203



Handtuchstellage Nr. 203
nussartig oder eichenartig lackirt fl. 4.25

Nr. 204




Wäschetrockner Nr. 204

mit freistehendem Gestelle, welches sich hoch- und niederschrauben lässt.

Ebenso zum Zusammenklappen wie Wäschetrockner Nr. 201.

Mit Holzleisten, Gestelle bronzirt . . fl. 10.—

Nr. 205



Handtuchstellage Nr. 205
nussartig oder eichenartig lackirt fl. 6.—