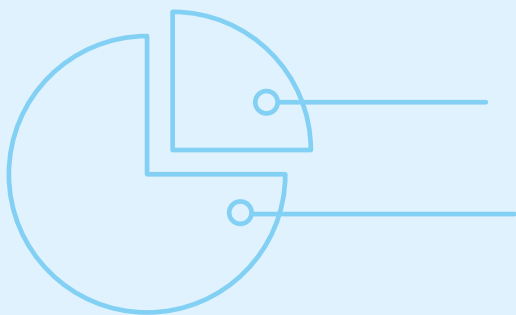
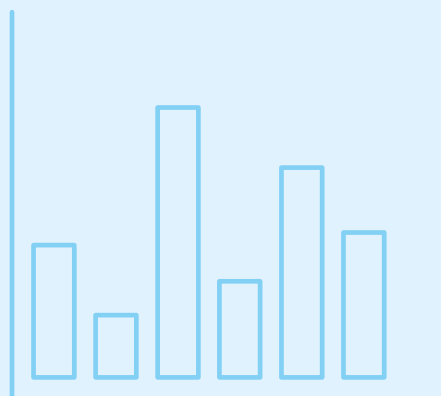
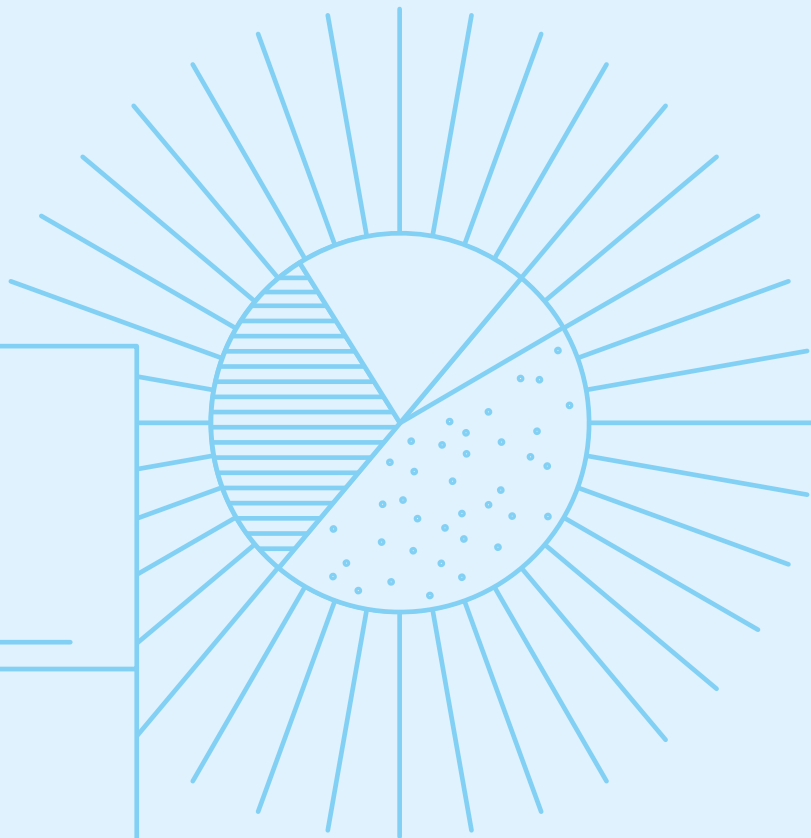


—	—	—	—
—	—	—	
—	—	—	
—	—	—	
—	—	—	—
—	—	—	
—	—	—	
—	—	—	
—	—	—	—
—	—	—	
—	—	—	
—	—	—	
—	—	—	—
—	—	—	
—	—	—	
—	—	—	




**Anhang**

# Auf einen Blick: Maßnahmen & Zuständigkeiten

Verantwortlich	Maßnahmen	Wirkung
Stadt Wien – Straßenverwaltung & Straßenbau (MA 28) Stadt Wien – Wiener Stadtgärten (MA 42)	L1 (Allee-)Baumoffensive	
Stadt Wien – Straßenverwaltung & Straßenbau (MA 28) Stadt Wien – Wiener Stadtgärten (MA 42)	L2 Entsiegelungsoffensive	
Stadt Wien – Stadtentwicklung & Stadtplanung (MA 18) Stadt Wien – Stadtteilplanung und Flächennutzung (MA 21) Stadt Wien – Wiener Stadtgärten (MA 42)	L3 Neue Parkanlagen	
Stadt Wien – Straßenverwaltung & Straßenbau (MA 28)	L4 Schwammstadtprinzip	
Stadt Wien – Magistratsdirektion, Stadtbaudirektion Stadt Wien – Umweltschutz (MA 22)	L5 Förderungen	
Stadt Wien – Energieplanung (MA 20)	L6 Wiener Klimateams	
Stadt Wien – Energieplanung (MA 20)	L7 Kühlung von Gebäuden wie Schulen, Krankenhäusern, Pflegeeinrichtungen, ärztlichen Praxen, etc.	
Stadt Wien – Stadtentwicklung & Stadtplanung (MA 18)	L8 Stadtklimaanalyse	
Stadt Wien – Umweltschutz (MA 22)	L9 Klimasensitive Planung	
Stadt Wien – Gesundheitsdienst (MA 15)	Ü1 Wiener Hitzerratgeber, Informationsbroschüren	
Wiener Gesundheitsverbund	Ü2 Schulung von Ärzt*innen und Pflegepersonal	
Stadt Wien – Berufsrettung (MA 70)	Ü3 Sicherstellung der Versorgung von vermehrt auftretenden Hitzekranken	
Bildungsdirektion Wien	Ü4 „Teach the Teachers“-Workshops / Green School Programme	
Stadt Wien – Magistratsdirektion, Personal und Revision	Ü5 Spezielles Training zu Aspekten des Hitzeschutzes und Klimawandels im Wirkungsbereich der Stadt Wien	
Stadt Wien – Presse und Informationsdienst (MA 53)	Ü6 Hitzeeinformationen auf der Homepage der Stadt Wien	
Stadt Wien – Presse und Informationsdienst (MA 53)	Ü7 Hitzeeinformation über den WienBot	
Stadt Wien – Magistratsdirektion, Personal und Revision	Ü8 Hitzewarnsystem am Arbeitsplatz im eigenen Wirkungsbereich der Stadt Wien	
Stadt Wien – Wiener Wasser (MA 31)	Ü9 Sofortmaßnahmen der Stadt an Hitzetagen bzw. während Hitzewellen	
Stadt Wien – Wiener Stadtgärten (MA 42)	Ü10 Schattige Outdoor-Parkarbeitsplätze	
Stadt Wien – Bereichsleitung für Klimaangelegenheiten	Ü11 Kühle Räume	

Stadt Wien – Stadtbaudirektion	Ü12 Neue Cool Spots auf Plätzen und in Parks	
Stadt Wien – Architektur und Stadtgestaltung (MA 19)	Ü13 „Schattenbanker!“	
Stadt Wien – Wiener Wasser (MA 31)	Ü14 Ausweitung des Angebots an Trinkbrunnen und Trinkhydranten	
Stadt Wien – Integration und Diversität (MA 17)	Z1 „Heat Toolbox“	
Bildungsdirektion Wien	Z2 Inklusion hitzerelevanter Aspekte in Workshops und Themenwochen in Schulen	
Stadt Wien – Kindergärten (MA 10)	Z3 Hitzeprävention für Kindergärten, Kleinkindergruppen	
Stadt Wien – Gesundheitsdienst (MA 15)	Z4 Ansprache und Aktivierung von Praxen für Kindermedizin	
Wiener Gesundheitsverbund Fonds Soziales Wien	Z5 Hitzestandards für Krankenhäuser, Wohn- und Pflegeeinrichtungen, Tageszentren für Senior*innen sowie mobile Dienste	
Stadt Wien – Gesundheitsdienst (MA 15)	Z6 Information des Personals in Therapie- und Beratungseinrichtungen sowie Kliniken für psychisch kranke Menschen	
Stadt Wien – Klima, Forst- und Landwirtschaftsbetrieb (MA 49)	Z7 Integration hitzerelevanter Aspekten in bestehende Bildungstools der Stadt Wien	
Fonds Soziales Wien	Z8 Maßnahmenbündel für obdachlose Menschen	
Fonds Soziales Wien	Z9 Etablierung einer Heatline	
Stadt Wien – Bereichsleitung für Klimaangelegenheiten	Z10 Nachbarschaftshilfe bei Hitzewellen	
Fonds Soziales Wien	Z11 Telefonkonsultationen bei Ärzt*innen während Hitzewellen	
Stadt Wien, Magistratsdirektion – Personal und Revision	Z12 Hitzeschutz für Menschen, die im Freien arbeiten, im eigenen Wirkungsbereich der Stadt Wien	
Stadt Wien, Magistratsdirektion – Personal und Revision	Z13 Adaptierung der Arbeitszeiten für städtische Mitarbeiter*innen, die im Freien arbeiten, unter Berücksichtigung der Besonderheiten der Dienststelle	

 Saisonal vorbereitet

 Kurzfristig-akut

# Quellenverzeichnis

1. Hiebl J., Orlik A., Höfler A. (2021): Klimarückblick Wien 2020, CCCA (Hrsg.) Wien © Klimastatus Österreich 2020, Klimarückblick Wien, Hrsg. CCCA 2021; aktualisiert auf Basis der Werte der ZAMG 2021. Online: [https://www.klimafonds.gv.at/wp-content/uploads/sites/16/print\\_Klimarueckblick\\_Wien\\_20210406.pdf](https://www.klimafonds.gv.at/wp-content/uploads/sites/16/print_Klimarueckblick_Wien_20210406.pdf)
2. ZAMG - Zentralanstalt für Meteorologie und Geodynamik (2021): Sommer 2021: sehr warm und teils nass, teils trocken (31.08.20221). Online: <https://www.zamg.ac.at/cms/de/klima/news/sommer-2021-sehr-warm-und-teils-nass-teils-trocken>
3. Stadt Wien, Magistratsdirektion – Klimaschutzkoordination (2016): ÖKS15 Klimafactsheet | Klimaszenarien für das Bundesland Wien bis 2100. Online: <https://www.bmk.gv.at/dam/jcr:9a4f822e-f71f-4f81-aeaa-58815ed0975d/Factsheet-Wien.pdf>
4. BMLFUW (Hrsg.) (2017): Der Klimawandel in Wien; basierend auf ÖKS15 – Klimaszenarien für Österreich. Online: <https://data.ccca.ac.at/dataset/enderbericht-oks15-klimaszenarien-fur-osterreich-daten-methoden-klimaanalyse-v01>
5. Umweltbundesamt (2022): „Klimadoppel“ – Interaktive Karte zeigt Klimaerwärmung in Städten.“. Online: <https://www.klimawandelanpassung.at/newsletter/nl34/kwa-klimadoppel>
6. Stadt Wien, Landessanitätsdirektion (2018): Leitfaden Hitzemaßnahmenplan Wien. Online: <https://www.digital.wienbibliothek.at/wbrup/download/pdf/3302366?originalFilename=true>

# Abbildungsverzeichnis

Abb. 1	Abweichung des Jahresmittelwerts der Lufttemperatur in Grad Celsius vom langjährigen Durchschnitt der Jahre 1961-1990 in Wien	17
Abb. 2	Anzahl der Hitzetage in Wien 1955-2019	17
Abb. 3	Entwicklung der Tropennächte in Wien und Niederösterreich bis 2100	18
Abb. 4	Wiener Hitzekarte	19
Abb. 5	Schematische Darstellung des Wärmeinseleffekts	19
Abb. 6	Hitzewarntabelle	21
Abb. 7	Mögliche Auswirkungen von Kälte und Hitze auf den Körper	22
Abb. 8	Unterschiedliche „Fristigkeit“ der Maßnahmen des Hitzeaktionsplans	27
Abb. 9	Schematische Darstellung des Wiener Hitzewarnsystems	50
Abb. 10	Schematische Darstellung des Umsetzungs-, Evaluierungs- und Weiterentwicklungsprozesses des Hitzeaktionsplans	52