




# Tabellenteil Fluktuationen

Alle Beziehenden

Abgänge aus der Mindestsicherung  
Zugänge in die Mindestsicherung

# Abgänge aus der Mindestsicherung


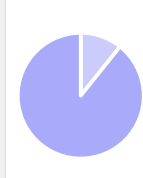

Alle Beziehenden

ANZAHL Beziehende	2020	2021	Veränderung zum Vorjahr		ANTEIL Beziehende	2020	2021	
			absolut	in Prozent				
<b>ALLE</b>								
Abgang	13.608	13.393	-215	-2%	Abgang	10%	10%	
Bestand	122.090	122.875	785	1%	Bestand	90%	90%	
<b>Alle Beziehende</b>	<b>135.698</b>	<b>136.268</b>	<b>570</b>	<b>0%</b>	<b>Alle Beziehende</b>	<b>100%</b>	<b>100%</b>	
<b>MÄNNER</b>								
Abgang	7.200	6.937	-263	-4%	Abgang	11%	10%	
Bestand	59.140	59.249	109	0%	Bestand	89%	90%	
<b>Alle Beziehende</b>	<b>66.340</b>	<b>66.186</b>	<b>-154</b>	<b>0%</b>	<b>Alle Beziehende</b>	<b>100%</b>	<b>100%</b>	
<b>FRAUEN</b>								
Abgang	6.408	6.456	48	1%	Abgang	9%	9%	
Bestand	62.950	63.626	676	1%	Bestand	91%	91%	
<b>Alle Beziehende</b>	<b>69.358</b>	<b>70.082</b>	<b>724</b>	<b>1%</b>	<b>Alle Beziehende</b>	<b>100%</b>	<b>100%</b>	

Rundungsdifferenzen möglich

# Zugänge in die Mindestsicherung

Alle Beziehenden

ANZAHL Beziehende	2020	2021	Veränderung zum Vorjahr		ANTEIL Beziehende	2020	2021	
			absolut	in Prozent				
<b>ALLE</b>								
Erstanfälle	7.520	8.539	1.019	14%	Erstanfälle	6%	6%	
Wiederanfälle	6.657	4.235	-2.422	-36%	Wiederanfälle	5%	3%	
<b>Zugänge</b>	<b>14.177</b>	<b>12.774</b>	<b>-1.403</b>	<b>-10%</b>	<b>Zugänge</b>	<b>10%</b>	<b>9%</b>	
Bestand	122.090	122.875	785	1%	Bestand	90%	91%	
<b>Alle Beziehende</b>	<b>136.267</b>	<b>135.649</b>	<b>-618</b>	<b>0%</b>	<b>Alle Beziehende</b>	<b>100%</b>	<b>100%</b>	
<b>MÄNNER</b>								
Erstanfälle	3.885	5.026	1.141	29%	Erstanfälle	6%	8%	
Wiederanfälle	3.160	2.104	-1.056	-33%	Wiederanfälle	5%	3%	
<b>Zugänge</b>	<b>7.045</b>	<b>7.130</b>	<b>85</b>	<b>1%</b>	<b>Zugänge</b>	<b>11%</b>	<b>11%</b>	
Bestand	59.140	59.249	109	0%	Bestand	89%	89%	
<b>Alle Beziehende</b>	<b>66.185</b>	<b>66.379</b>	<b>194</b>	<b>0%</b>	<b>Alle Beziehende</b>	<b>100%</b>	<b>100%</b>	
<b>FRAUEN</b>								
Erstanfälle	3.635	3.513	-122	-3%	Erstanfälle	5%	5%	
Wiederanfälle	3.497	2.131	-1.366	-39%	Wiederanfälle	5%	3%	
<b>Zugänge</b>	<b>7.132</b>	<b>5.644</b>	<b>-1.488</b>	<b>-21%</b>	<b>Zugänge</b>	<b>10%</b>	<b>8%</b>	
Bestand	62.950	63.626	676	1%	Bestand	90%	92%	
<b>Alle Beziehende</b>	<b>70.082</b>	<b>69.270</b>	<b>-812</b>	<b>-1%</b>	<b>Alle Beziehende</b>	<b>100%</b>	<b>100%</b>	

Anmerkung: Es ergibt sich eine geringfügige Diskrepanz (<2000 Personen in der Gesamtanzahl aller Beziehenden) zu den im Vorjahr veröffentlichten Zahlen 2020, weil die Definition des Bestandes in den beiden Fluktuationkennzahlen angeglichen wurde. Die Definition des Bestandes aus den Zugängen entspricht nun der Definition des Bestandes aus den Abgängen, sodass hier die gleichen Werte angezeigt werden.

Rundungsdifferenzen möglich