

# Tabellenteil Fluktuationen



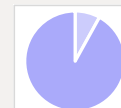
Minderjährige

Abgänge aus der Mindestsicherung

Zugänge in die Mindestsicherung

# Abgänge aus der Mindestsicherung

Minderjährige

ANZAHL Beziehende	2020	2021	Veränderung zum Vorjahr		ANTEIL Beziehende	2020	2021	
			absolut	in Prozent				
<b>ALLE</b>								
Abgang	4.028	3.869	-159	-4%	Abgang	8%	8%	
Bestand	43.730	44.158	428	1%	Bestand	92%	92%	
<b>Alle Beziehende</b>	<b>47.758</b>	<b>48.027</b>	<b>269</b>	<b>1%</b>	<b>Alle Beziehende</b>	<b>100%</b>	<b>100%</b>	
<b>BUBEN</b>								
Abgang	2.084	2.000	-84	-4%	Abgang	8%	8%	
Bestand	22.553	22.777	224	1%	Bestand	92%	92%	
<b>Alle Beziehende</b>	<b>24.637</b>	<b>24.777</b>	<b>140</b>	<b>1%</b>	<b>Alle Beziehende</b>	<b>100%</b>	<b>100%</b>	
<b>MÄDCHEN</b>								
Abgang	1.944	1.869	-75	-4%	Abgang	8%	8%	
Bestand	21.177	21.381	204	1%	Bestand	92%	92%	
<b>Alle Beziehende</b>	<b>23.121</b>	<b>23.250</b>	<b>129</b>	<b>1%</b>	<b>Alle Beziehende</b>	<b>100%</b>	<b>100%</b>	

Rundungsdifferenzen möglich

# Zugänge in die Mindestsicherung

Minderjährige

ANZAHL Beziehende	2020	2021	Veränderung zum Vorjahr		ANTEIL Beziehende	2020	2021	
			absolut	in Prozent				
<b>ALLE</b>								
Erstanfälle	3.236	3.350	114	4%	Erstanfälle	7%	7%	
Wiederanfälle	1.061	318	-742	-70%	Wiederanfälle	2%	1%	
<b>Zugänge</b>	<b>4.296</b>	<b>3.668</b>	<b>-628</b>	<b>-15%</b>	<b>Zugänge</b>	<b>9%</b>	<b>8%</b>	
Bestand	43.730	44.158	428	1%	Bestand	91%	92%	
<b>Alle Beziehende</b>	<b>48.026</b>	<b>47.826</b>	<b>-200</b>	<b>0%</b>	<b>Alle Beziehende</b>	<b>100%</b>	<b>100%</b>	
<b>BUBEN</b>								
Erstanfälle	1.660	1.709	49	3%	Erstanfälle	7%	7%	
Wiederanfälle	564	198	-366	-65%	Wiederanfälle	2%	1%	
<b>Zugänge</b>	<b>2.224</b>	<b>1.907</b>	<b>-317</b>	<b>-14%</b>	<b>Zugänge</b>	<b>9%</b>	<b>8%</b>	
Bestand	22.553	22.777	224	1%	Bestand	91%	92%	
<b>Alle Beziehende</b>	<b>24.777</b>	<b>24.684</b>	<b>-93</b>	<b>0%</b>	<b>Alle Beziehende</b>	<b>100%</b>	<b>100%</b>	
<b>MÄDCHEN</b>								
Erstanfälle	1.576	1.641	65	4%	Erstanfälle	7%	7%	
Wiederanfälle	496	120	-376	-76%	Wiederanfälle	2%	1%	
<b>Zugänge</b>	<b>2.072</b>	<b>1.761</b>	<b>-311</b>	<b>-15%</b>	<b>Zugänge</b>	<b>9%</b>	<b>8%</b>	
Bestand	21.177	21.381	204	1%	Bestand	91%	92%	
<b>Alle Beziehende</b>	<b>23.249</b>	<b>23.142</b>	<b>-107</b>	<b>0%</b>	<b>Alle Beziehende</b>	<b>100%</b>	<b>100%</b>	

Anmerkung: Es ergibt sich eine geringfügige Diskrepanz (<2000 Personen in der Gesamtanzahl aller Beziehenden) zu den im Vorjahr veröffentlichten Zahlen 2020, weil die Definition des Bestandes in den beiden Fluktuationskennzahlen angeglichen wurde. Die Definition des Bestandes aus den Zugängen entspricht nun der Definition des Bestandes aus den Abgängen, sodass hier die gleichen Werte angezeigt werden.

Rundungsdifferenzen möglich