

# Tabellenteil

## Allgemeine Kennzahlen

Junge Erwachsene

Leistungsbezug

Staatsbürgerschaft

Aufenthaltstitel

Krankenversicherung



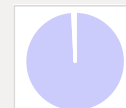
Einsatz der Arbeitskraft

Sanktionierungen

Einkommensarten und Einkommenshöhen

# Leistungsbezug

## Junge Erwachsene

| ANZAHL<br>Beziehende   | 2020          | 2021          | Veränderung zum<br>Vorjahr |            | ANTEIL<br>Beziehende   | 2020        | 2021        |   |
|------------------------|---------------|---------------|----------------------------|------------|------------------------|-------------|-------------|---|
|                        |               |               | absolut                    | in Prozent |                        |             |             |   |
| <b>ALLE</b>            |               |               |                            |            |                        |             |             |   |
| Mit Leistungsbezug     | 9.759         | 10.092        | 333                        | 3%         | Mit Leistungsbezug     | 95%         | 99%         |  |
| Ohne Leistungsbezug    | 465           | 83            | -382                       | -82%       | Ohne Leistungsbezug    | 5%          | 1%          |   |
| <b>Alle Beziehende</b> | <b>10.224</b> | <b>10.175</b> | <b>-49</b>                 | <b>0%</b>  | <b>Alle Beziehende</b> | <b>100%</b> | <b>100%</b> |   |
| <b>MÄNNER</b>          |               |               |                            |            |                        |             |             |   |
| Mit Leistungsbezug     | 5.021         | 5.311         | 290                        | 6%         | Mit Leistungsbezug     | 96%         | 99%         |  |
| Ohne Leistungsbezug    | 218           | 45            | -173                       | -79%       | Ohne Leistungsbezug    | 4%          | 1%          |   |
| <b>Alle Beziehende</b> | <b>5.239</b>  | <b>5.356</b>  | <b>117</b>                 | <b>2%</b>  | <b>Alle Beziehende</b> | <b>100%</b> | <b>100%</b> |   |
| <b>FRAUEN</b>          |               |               |                            |            |                        |             |             |   |
| Mit Leistungsbezug     | 4.738         | 4.781         | 43                         | 1%         | Mit Leistungsbezug     | 95%         | 99%         |  |
| Ohne Leistungsbezug    | 247           | 38            | -209                       | -85%       | Ohne Leistungsbezug    | 5%          | 1%          |   |
| <b>Alle Beziehende</b> | <b>4.985</b>  | <b>4.819</b>  | <b>-166</b>                | <b>-3%</b> | <b>Alle Beziehende</b> | <b>100%</b> | <b>100%</b> |   |

# Staatsbürgerschaft

## Junge Erwachsene

| ANZAHL<br>Beziehende        | 2020          | 2021          | Veränderung zum<br>Vorjahr |            | ANTEIL<br>Beziehende        | 2020        | 2021        |  |
|-----------------------------|---------------|---------------|----------------------------|------------|-----------------------------|-------------|-------------|--|
|                             |               |               | absolut                    | in Prozent |                             |             |             |  |
| <b>ALLE</b>                 |               |               |                            |            |                             |             |             |  |
| Drittstaat                  | 5.650         | 5.849         | 199                        | 4%         | Drittstaat                  | 55%         | 57%         |  |
| EU-15                       | 97            | 87            | -10                        | -10%       | EU-15                       | 1%          | 1%          |  |
| EU-25                       | 141           | 151           | 10                         | 7%         | EU-25                       | 1%          | 1%          |  |
| EU-28                       | 181           | 192           | 11                         | 6%         | EU-28                       | 2%          | 2%          |  |
| Österreich                  | 3.941         | 3.662         | -279                       | -7%        | Österreich                  | 39%         | 36%         |  |
| Sonst. EWR-Staaten, Schweiz | 1             | 2             | 1                          | 100%       | Sonst. EWR-Staaten, Schweiz | 0%          | 0%          |  |
| Unbekannt, Staatenlos       | 214           | 233           | 19                         | 9%         | Unbekannt, Staatenlos       | 2%          | 2%          |  |
| <b>Alle Beziehende</b>      | <b>10.224</b> | <b>10.175</b> | <b>-49</b>                 | <b>0%</b>  | <b>Alle Beziehende</b>      | <b>100%</b> | <b>100%</b> |  |
| <b>MÄNNER</b>               |               |               |                            |            |                             |             |             |  |
| Drittstaat                  | 3.098         | 3.322         | 224                        | 7%         | Drittstaat                  | 59%         | 62%         |  |
| EU-15                       | 51            | 40            | -11                        | -22%       | EU-15                       | 1%          | 1%          |  |
| EU-25                       | 66            | 58            | -8                         | -12%       | EU-25                       | 1%          | 1%          |  |
| EU-28                       | 69            | 74            | 5                          | 7%         | EU-28                       | 1%          | 1%          |  |
| Österreich                  | 1.833         | 1.731         | -102                       | -6%        | Österreich                  | 35%         | 32%         |  |
| Sonst. EWR-Staaten, Schweiz | 1             | 1             | 0                          | 0%         | Sonst. EWR-Staaten, Schweiz | 0%          | 0%          |  |
| Unbekannt, Staatenlos       | 122           | 130           | 8                          | 7%         | Unbekannt, Staatenlos       | 2%          | 2%          |  |
| <b>Alle Beziehende</b>      | <b>5.239</b>  | <b>5.356</b>  | <b>117</b>                 | <b>2%</b>  | <b>Alle Beziehende</b>      | <b>100%</b> | <b>100%</b> |  |
| <b>FRAUEN</b>               |               |               |                            |            |                             |             |             |  |
| Drittstaat                  | 2.552         | 2.527         | -25                        | -1%        | Drittstaat                  | 51%         | 52%         |  |
| EU-15                       | 46            | 47            | 1                          | 2%         | EU-15                       | 1%          | 1%          |  |
| EU-25                       | 75            | 93            | 18                         | 24%        | EU-25                       | 2%          | 2%          |  |
| EU-28                       | 112           | 118           | 6                          | 5%         | EU-28                       | 2%          | 2%          |  |
| Österreich                  | 2.108         | 1.931         | -177                       | -8%        | Österreich                  | 42%         | 40%         |  |
| Sonst. EWR-Staaten, Schweiz | -             | 1             | 1                          |            | Sonst. EWR-Staaten, Schweiz | 0%          | 0%          |  |
| Unbekannt, Staatenlos       | 92            | 103           | 11                         | 12%        | Unbekannt, Staatenlos       | 2%          | 2%          |  |
| <b>Alle Beziehende</b>      | <b>4.985</b>  | <b>4.819</b>  | <b>-166</b>                | <b>-3%</b> | <b>Alle Beziehende</b>      | <b>100%</b> | <b>100%</b> |  |

Rundungsdifferenzen möglich

# Aufenthaltstitel

## Junge Erwachsene

| ANZAHL<br>Beziehende                             | 2020          | 2021          | Veränderung zum<br>Vorjahr |            | ANTEIL<br>Beziehende                             | 2020        | 2021        |  |
|--|---------------|---------------|----------------------------|------------|--|-------------|-------------|--|
|  |               |               | absolut                    | in Prozent |  |             |             |  |
| <b>ALLE</b>                                      |               |               |                            |            |  |             |             |  |
| Asylberechtigte                                  | 4.083         | 4.401         | 318                        | 8%         | Asylberechtigte                                  | 40%         | 43%         |  |
| Subsidiär Schutzberechtigte                      | 1.000         | 927           | -73                        | -7%        | Subsidiär Schutzberechtigte                      | 10%         | 9%          |  |
| <b>Asyl- und subsidiär<br/>Schutzberechtigte</b> | <b>5.083</b>  | <b>5.328</b>  | <b>245</b>                 | <b>5%</b>  | <b>Asyl- und subsidiär<br/>Schutzberechtigte</b> | <b>50%</b>  | <b>52%</b>  |  |
| Übrige Personen                                  | 5.141         | 4.847         | -294                       | -6%        | Übrige Personen                                  | 50%         | 48%         |  |
| <b>Alle Beziehende</b>                           | <b>10.224</b> | <b>10.175</b> | <b>-49</b>                 | <b>0%</b>  | <b>Alle Beziehende</b>                           | <b>100%</b> | <b>100%</b> |  |
| <b>MÄNNER</b>                                    |               |               |                            |            |  |             |             |  |
| Asylberechtigte                                  | 2.175         | 2.521         | 346                        | 16%        | Asylberechtigte                                  | 42%         | 47%         |  |
| Subsidiär Schutzberechtigte                      | 694           | 627           | -67                        | -10%       | Subsidiär Schutzberechtigte                      | 13%         | 12%         |  |
| <b>Asyl- und subsidiär<br/>Schutzberechtigte</b> | <b>2.869</b>  | <b>3.148</b>  | <b>279</b>                 | <b>10%</b> | <b>Asyl- und subsidiär<br/>Schutzberechtigte</b> | <b>55%</b>  | <b>59%</b>  |  |
| Übrige Personen                                  | 2.370         | 2.208         | -162                       | -7%        | Übrige Personen                                  | 45%         | 41%         |  |
| <b>Alle Beziehende</b>                           | <b>5.239</b>  | <b>5.356</b>  | <b>117</b>                 | <b>2%</b>  | <b>Alle Beziehende</b>                           | <b>100%</b> | <b>100%</b> |  |
| <b>FRAUEN</b>                                    |               |               |                            |            |  |             |             |  |
| Asylberechtigte                                  | 1.908         | 1.880         | -28                        | -1%        | Asylberechtigte                                  | 38%         | 39%         |  |
| Subsidiär Schutzberechtigte                      | 306           | 300           | -6                         | -2%        | Subsidiär Schutzberechtigte                      | 6%          | 6%          |  |
| <b>Asyl- und subsidiär<br/>Schutzberechtigte</b> | <b>2.214</b>  | <b>2.180</b>  | <b>-34</b>                 | <b>-2%</b> | <b>Asyl- und subsidiär<br/>Schutzberechtigte</b> | <b>44%</b>  | <b>45%</b>  |  |
| Übrige Personen                                  | 2.771         | 2.639         | -132                       | -5%        | Übrige Personen                                  | 56%         | 55%         |  |
| <b>Alle Beziehende</b>                           | <b>4.985</b>  | <b>4.819</b>  | <b>-166</b>                | <b>-3%</b> | <b>Alle Beziehende</b>                           | <b>100%</b> | <b>100%</b> |  |

Rundungsdifferenzen möglich

# Krankenversicherung

## Junge Erwachsene

| ANZAHL<br>Beziehende                              | 2020          | 2021          | Veränderung zum<br>Vorjahr |            | ANTEIL<br>Beziehende                              | 2020        | 2021        |  |
|---|---------------|---------------|----------------------------|------------|---|-------------|-------------|--|
|   |               |               | absolut                    | in Prozent |   |             |             |  |
| <b>ALLE</b>                                       |               |               |                            |            |   |             |             |  |
| Durch Mindestsicherung<br>krankenversichert       | 3.175         | 3.543         | 368                        | 12%        | Durch Mindestsicherung<br>krankenversichert       | 31%         | 35%         |  |
| Nicht durch Mindestsicherung<br>krankenversichert | 7.049         | 6.631         | -418                       | -6%        | Nicht durch Mindestsicherung<br>krankenversichert | 69%         | 65%         |  |
| <b>Alle Beziehende</b>                            | <b>10.224</b> | <b>10.175</b> | <b>-49</b>                 | <b>0%</b>  | <b>Alle Beziehende</b>                            | <b>100%</b> | <b>100%</b> |  |
| <b>MÄNNER</b>                                     |               |               |                            |            |   |             |             |  |
| Durch Mindestsicherung<br>krankenversichert       | 1.613         | 1.911         | 298                        | 18%        | Durch Mindestsicherung<br>krankenversichert       | 31%         | 36%         |  |
| Nicht durch Mindestsicherung<br>krankenversichert | 3.626         | 3.444         | -182                       | -5%        | Nicht durch Mindestsicherung<br>krankenversichert | 69%         | 64%         |  |
| <b>Alle Beziehende</b>                            | <b>5.239</b>  | <b>5.356</b>  | <b>117</b>                 | <b>2%</b>  | <b>Alle Beziehende</b>                            | <b>100%</b> | <b>100%</b> |  |
| <b>FRAUEN</b>                                     |               |               |                            |            |   |             |             |  |
| Durch Mindestsicherung<br>krankenversichert       | 1.562         | 1.632         | 70                         | 4%         | Durch Mindestsicherung<br>krankenversichert       | 31%         | 34%         |  |
| Nicht durch Mindestsicherung<br>krankenversichert | 3.423         | 3.187         | -236                       | -7%        | Nicht durch Mindestsicherung<br>krankenversichert | 69%         | 66%         |  |
| <b>Alle Beziehende</b>                            | <b>4.985</b>  | <b>4.819</b>  | <b>-166</b>                | <b>-3%</b> | <b>Alle Beziehende</b>                            | <b>100%</b> | <b>100%</b> |  |

# Einsatz der Arbeitskraft

Junge Erwachsene

| ANZAHL<br>Beziehende   | 2020          | 2021          | Veränderung zum<br>Vorjahr |             | ANTEIL<br>Beziehende   | 2020        | 2021        |
|--|---------------|---------------|----------------------------|-------------|--|-------------|-------------|
|  |               |               | absolut                    | in Prozent  |  |             |             |
| <b>ALLE</b>  |               |               |                            |             |  |             |             |
| Erwerbstätige Beziehende   | 2.129         | 2.044         | -85                        | -4%         | Erwerbstätige Beziehende   | 21%         | 20%         |
| Erwerbseinkommen   | 1.377         | 1.196         | -181                       | -13%        | Erwerbseinkommen   | 13%         | 12%         |
| Lehrlingsentschädigung   | 752           | 848           | 96                         | 13%         | Lehrlingsentschädigung   | 7%          | 8%          |
| <b>Arbeitsfähige Beziehende ohne<br/>Ausnahme vom Einsatz der<br/>Arbeitskraft</b> | <b>6.187</b>  | <b>6.551</b>  | <b>364</b>                 | <b>6%</b>   | <b>Arbeitsfähige Beziehende ohne<br/>Ausnahme vom Einsatz der<br/>Arbeitskraft</b> | <b>61%</b>  | <b>64%</b>  |
| <b>Arbeitsfähige Beziehende mit<br/>Ausnahmen vom Einsatz der<br/>Arbeitskraft</b> | <b>1.907</b>  | <b>1.581</b>  | <b>-326</b>                | <b>-17%</b> | <b>Arbeitsfähige Beziehende mit<br/>Ausnahmen vom Einsatz der<br/>Arbeitskraft</b> | <b>19%</b>  | <b>16%</b>  |
| Vorschulalter  |               |               |                            |             | Vorschulalter  | 0%          | 0%          |
| Pflichtschulalter  |               |               |                            |             | Pflichtschulalter  | 0%          | 0%          |
| Regelpensionsalter   |               |               |                            |             | Regelpensionsalter   | 0%          | 0%          |
| befrist. Arbeitsunfähigkeit  | 483           | 280           | -203                       | -42%        | befrist. Arbeitsunfähigkeit  | 5%          | 3%          |
| weiterführ. Schulausbildung  | 363           | 295           | -68                        | -19%        | weiterführ. Schulausbildung  | 4%          | 3%          |
| Kinderbetreuung  | 1.052         | 1.001         | -51                        | -5%         | Kinderbetreuung  | 10%         | 10%         |
| Angehörigenpflege  | 9             | 5             | -4                         | -44%        | Angehörigenpflege  | 0%          | 0%          |
| <b>Nicht arbeitsfähige Beziehende</b>  |               |               |                            |             | <b>Nicht arbeitsfähige Beziehende</b>  | <b>0%</b>   | <b>0%</b>   |
| <b>Alle Beziehende</b>   | <b>10.224</b> | <b>10.175</b> | <b>-49</b>                 | <b>0%</b>   | <b>Alle Beziehende</b>   | <b>100%</b> | <b>100%</b> |



# Einsatz der Arbeitskraft

## Junge Erwachsene

### MÄNNER

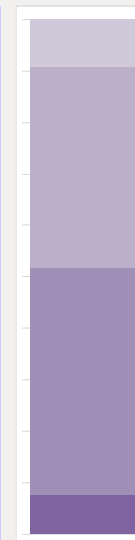
|  |              |              |             |             |
|--|--------------|--------------|-------------|-------------|
| <b>Erwerbstätige Beziehende</b>  | <b>1.248</b> | <b>1.186</b> | <b>-62</b>  | <b>-5%</b>  |
| Erwerbseinkommen   | 793          | 712          | -81         | -10%        |
| Lehrlingsentschädigung   | 455          | 474          | 19          | 4%          |
| <b>Arbeitsfähige Beziehende ohne Ausnahme vom Einsatz der Arbeitskraft</b> | <b>3.525</b> | <b>3.850</b> | <b>325</b>  | <b>9%</b>   |
| <b>Arbeitsfähige Beziehende mit Ausnahmen vom Einsatz der Arbeitskraft</b> | <b>465</b>   | <b>320</b>   | <b>-145</b> | <b>-31%</b> |
| Vorschulalter  |              |              |             |             |
| Pflichtschulalter  |              |              |             |             |
| Regelpensionsalter   |              |              |             |             |
| befrist. Arbeitsunfähigkeit  | 261          | 144          | -117        | -45%        |
| weiterführ. Schulausbildung  | 182          | 159          | -23         | -13%        |
| Kinderbetreuung  | 18           | 15           | -3          | -17%        |
| Angehörigenpflege  | 4            | 2            | -2          | -50%        |
| <b>Nicht arbeitsfähige Beziehende</b>                                      |              |              |             |             |
| <b>Alle Beziehende</b>   | <b>5.239</b> | <b>5.356</b> | <b>117</b>  | <b>2%</b>   |

### FRAUEN

|  |              |              |             |             |
|--|--------------|--------------|-------------|-------------|
| <b>Erwerbstätige Beziehende</b>  | <b>881</b>   | <b>858</b>   | <b>-23</b>  | <b>-3%</b>  |
| Erwerbseinkommen   | 584          | 484          | -100        | -17%        |
| Lehrlingsentschädigung   | 297          | 374          | 77          | 26%         |
| <b>Arbeitsfähige Beziehende ohne Ausnahme vom Einsatz der Arbeitskraft</b> | <b>2.662</b> | <b>2.701</b> | <b>39</b>   | <b>1%</b>   |
| <b>Arbeitsfähige Beziehende mit Ausnahmen vom Einsatz der Arbeitskraft</b> | <b>1.442</b> | <b>1.261</b> | <b>-181</b> | <b>-13%</b> |
| Vorschulalter  |              |              |             |             |
| Pflichtschulalter  |              |              |             |             |
| Regelpensionsalter   |              |              |             |             |
| befrist. Arbeitsunfähigkeit  | 222          | 136          | -86         | -39%        |
| weiterführ. Schulausbildung  | 181          | 136          | -45         | -25%        |
| Kinderbetreuung  | 1.034        | 986          | -48         | -5%         |
| Angehörigenpflege  | 5            | 3            | -2          | -40%        |
| <b>Nicht arbeitsfähige Beziehende</b>                                      |              |              |             |             |
| <b>Alle Beziehende</b>   | <b>4.985</b> | <b>4.819</b> | <b>-166</b> | <b>-3%</b>  |

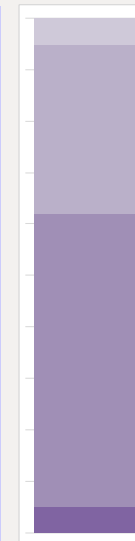
### MÄNNER

|  |             |             |  |  |
|--|-------------|-------------|--|--|
| <b>Erwerbstätige Beziehende</b>  | <b>24%</b>  | <b>22%</b>  |  |  |
| Erwerbseinkommen   | 15%         | 13%         |  |  |
| Lehrlingsentschädigung   | 9%          | 9%          |  |  |
| <b>Arbeitsfähige Beziehende ohne Ausnahme vom Einsatz der Arbeitskraft</b> | <b>67%</b>  | <b>72%</b>  |  |  |
| <b>Arbeitsfähige Beziehende mit Ausnahmen vom Einsatz der Arbeitskraft</b> | <b>9%</b>   | <b>6%</b>   |  |  |
| Vorschulalter  | 0%          | 0%          |  |  |
| Pflichtschulalter  | 0%          | 0%          |  |  |
| Regelpensionsalter   | 0%          | 0%          |  |  |
| befrist. Arbeitsunfähigkeit  | 5%          | 3%          |  |  |
| weiterführ. Schulausbildung  | 3%          | 3%          |  |  |
| Kinderbetreuung  | 0%          | 0%          |  |  |
| Angehörigenpflege  | 0%          | 0%          |  |  |
| <b>Nicht arbeitsfähige Beziehende</b>                                      | <b>0%</b>   | <b>0%</b>   |  |  |
| <b>Alle Beziehende</b>   | <b>100%</b> | <b>100%</b> |  |  |



### FRAUEN

|  |             |             |  |  |
|--|-------------|-------------|--|--|
| <b>Erwerbstätige Beziehende</b>  | <b>18%</b>  | <b>18%</b>  |  |  |
| Erwerbseinkommen   | 12%         | 10%         |  |  |
| Lehrlingsentschädigung   | 6%          | 8%          |  |  |
| <b>Arbeitsfähige Beziehende ohne Ausnahme vom Einsatz der Arbeitskraft</b> | <b>53%</b>  | <b>56%</b>  |  |  |
| <b>Arbeitsfähige Beziehende mit Ausnahmen vom Einsatz der Arbeitskraft</b> | <b>29%</b>  | <b>26%</b>  |  |  |
| Vorschulalter  | 0%          | 0%          |  |  |
| Pflichtschulalter  | 0%          | 0%          |  |  |
| Regelpensionsalter   | 0%          | 0%          |  |  |
| befrist. Arbeitsunfähigkeit  | 4%          | 3%          |  |  |
| weiterführ. Schulausbildung  | 4%          | 3%          |  |  |
| Kinderbetreuung  | 21%         | 20%         |  |  |
| Angehörigenpflege  | 0%          | 0%          |  |  |
| <b>Nicht arbeitsfähige Beziehende</b>                                      | <b>0%</b>   | <b>0%</b>   |  |  |
| <b>Alle Beziehende</b>   | <b>100%</b> | <b>100%</b> |  |  |



# Sanktionierungen

## Junge Erwachsene

| ANZAHL<br>Beziehende  | 2020         | 2021         | Veränderung zum<br>Vorjahr |            |
|---|--------------|--------------|----------------------------|------------|
|   |              |              | absolut                    | in Prozent |
| <b>ALLE</b>   |              |              |                            |            |
| Erwerbstätige Beziehende  | 2.129        | 2.044        | -85                        | -4%        |
| Arbeitsfähige Beziehende ohne<br>Ausnahme vom Einsatz der<br>Arbeitskraft | 6.187        | 6.551        | 364                        | 6%         |
| <b>Arbeitsmarktnahe Beziehende</b>  | <b>8.316</b> | <b>8.595</b> | <b>279</b>                 | <b>3%</b>  |
| mit Sanktion  | 195          | 279          | 84                         | 43%        |
| ohne Sanktion   | 8.121        | 8.315        | 194                        | 2%         |
| <b>MÄNNER</b>   |              |              |                            |            |
| Erwerbstätige Beziehende  | 1.248        | 1.186        | -62                        | -5%        |
| Arbeitsfähige Beziehende ohne<br>Ausnahme vom Einsatz der<br>Arbeitskraft | 3.525        | 3.850        | 325                        | 9%         |
| <b>Arbeitsmarktnahe Beziehende</b>  | <b>4.773</b> | <b>5.036</b> | <b>263</b>                 | <b>6%</b>  |
| mit Sanktion  | 121          | 170          | 49                         | 40%        |
| ohne Sanktion   | 4.653        | 4.866        | 213                        | 5%         |
| <b>FRAUEN</b>   |              |              |                            |            |
| Erwerbstätige Beziehende  | 881          | 858          | -23                        | -3%        |
| Arbeitsfähige Beziehende ohne<br>Ausnahme vom Einsatz der<br>Arbeitskraft | 2.662        | 2.701        | 39                         | 1%         |
| <b>Arbeitsmarktnahe Beziehende</b>  | <b>3.543</b> | <b>3.559</b> | <b>16</b>                  | <b>0%</b>  |
| mit Sanktion  | 74           | 109          | 35                         | 47%        |
| ohne Sanktion   | 3.468        | 3.449        | -19                        | -1%        |

| ANTEIL<br>Beziehende  | 2020        | 2021        |  |
|---|-------------|-------------|--|
|   |             |             |  |
| Erwerbstätige Beziehende  | 26%         | 24%         |  |
| Arbeitsfähige Beziehende ohne<br>Ausnahme vom Einsatz der<br>Arbeitskraft | 74%         | 76%         |  |
| <b>Arbeitsmarktnahe Beziehende</b>  | <b>100%</b> | <b>100%</b> |  |
| mit Sanktion  | 2%          | 3%          |  |
| ohne Sanktion   | 98%         | 97%         |  |
| <b>MÄNNER</b>   |             |             |  |
| Erwerbstätige Beziehende  | 26%         | 24%         |  |
| Arbeitsfähige Beziehende ohne<br>Ausnahme vom Einsatz der<br>Arbeitskraft | 74%         | 76%         |  |
| <b>Arbeitsmarktnahe Beziehende</b>  | <b>100%</b> | <b>100%</b> |  |
| mit Sanktion  | 3%          | 3%          |  |
| ohne Sanktion   | 97%         | 97%         |  |
| <b>FRAUEN</b>   |             |             |  |
| Erwerbstätige Beziehende  | 25%         | 24%         |  |
| Arbeitsfähige Beziehende ohne<br>Ausnahme vom Einsatz der<br>Arbeitskraft | 75%         | 76%         |  |
| <b>Arbeitsmarktnahe Beziehende</b>  | <b>100%</b> | <b>100%</b> |  |
| mit Sanktion  | 2%          | 3%          |  |
| ohne Sanktion   | 98%         | 97%         |  |



# Einkommensarten

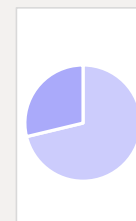
## Junge Erwachsene

| ANZAHL<br>Beziehende            | 2020          | 2021          | Veränderung zum<br>Vorjahr |            |
|---------------------------------|---------------|---------------|----------------------------|------------|
|                                 |               |               | absolut                    | in Prozent |
| <b>ALLE</b>                     |               |               |                            |            |
| Erwerbseinkommen                | 2.130         | 2.044         | -86                        | -4%        |
| AMS-Einkommen                   | 3.354         | 3.702         | 348                        | 10%        |
| Sonst. Einkommen                | 1.462         | 1.504         | 42                         | 3%         |
| <b>Beziehende mit Einkommen</b> | <b>6.946</b>  | <b>7.250</b>  | <b>304</b>                 | <b>4%</b>  |
| Beziehende ohne Einkommen       | 3.278         | 2.925         | -353                       | -11%       |
| <b>Alle Beziehende</b>          | <b>10.224</b> | <b>10.175</b> | <b>-49</b>                 | <b>0%</b>  |

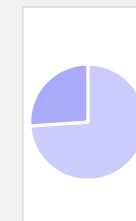
|                                 |              |              |            |           |
|---------------------------------|--------------|--------------|------------|-----------|
| <b>MÄNNER</b>                   |              |              |            |           |
| Erwerbseinkommen                | 1.249        | 1.186        | -63        | -5%       |
| AMS-Einkommen                   | 1.875        | 2.087        | 212        | 11%       |
| Sonst. Einkommen                | 532          | 688          | 156        | 29%       |
| <b>Beziehende mit Einkommen</b> | <b>3.656</b> | <b>3.961</b> | <b>305</b> | <b>8%</b> |
| Beziehende ohne Einkommen       | 1.583        | 1.395        | -188       | -12%      |
| <b>Alle Beziehende</b>          | <b>5.239</b> | <b>5.356</b> | <b>117</b> | <b>2%</b> |

|                                 |              |              |             |            |
|---------------------------------|--------------|--------------|-------------|------------|
| <b>FRAUEN</b>                   |              |              |             |            |
| Erwerbseinkommen                | 881          | 858          | -23         | -3%        |
| AMS-Einkommen                   | 1.479        | 1.615        | 136         | 9%         |
| Sonst. Einkommen                | 930          | 816          | -114        | -12%       |
| <b>Beziehende mit Einkommen</b> | <b>3.290</b> | <b>3.289</b> | <b>-1</b>   | <b>0%</b>  |
| Beziehende ohne Einkommen       | 1.695        | 1.530        | -165        | -10%       |
| <b>Alle Beziehende</b>          | <b>4.985</b> | <b>4.819</b> | <b>-166</b> | <b>-3%</b> |

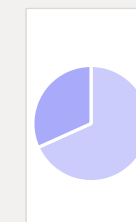
| ANTEIL<br>Beziehende            | 2020        | 2021        |  |  |
|---------------------------------|-------------|-------------|--|--|
|                                 |             |             |  |  |
| <b>ALLE</b>                     |             |             |  |  |
| Erwerbseinkommen                | 21%         | 20%         |  |  |
| AMS-Einkommen                   | 33%         | 36%         |  |  |
| Sonst. Einkommen                | 14%         | 15%         |  |  |
| <b>Beziehende mit Einkommen</b> | <b>68%</b>  | <b>71%</b>  |  |  |
| Beziehende ohne Einkommen       | 32%         | 29%         |  |  |
| <b>Alle Beziehende</b>          | <b>100%</b> | <b>100%</b> |  |  |



|                                 |             |             |  |  |
|---------------------------------|-------------|-------------|--|--|
| <b>MÄNNER</b>                   |             |             |  |  |
| Erwerbseinkommen                | 24%         | 22%         |  |  |
| AMS-Einkommen                   | 36%         | 39%         |  |  |
| Sonst. Einkommen                | 10%         | 13%         |  |  |
| <b>Beziehende mit Einkommen</b> | <b>70%</b>  | <b>74%</b>  |  |  |
| Beziehende ohne Einkommen       | 30%         | 26%         |  |  |
| <b>Alle Beziehende</b>          | <b>100%</b> | <b>100%</b> |  |  |



|                                 |             |             |  |  |
|---------------------------------|-------------|-------------|--|--|
| <b>FRAUEN</b>                   |             |             |  |  |
| Erwerbseinkommen                | 18%         | 18%         |  |  |
| AMS-Einkommen                   | 30%         | 34%         |  |  |
| Sonst. Einkommen                | 19%         | 17%         |  |  |
| <b>Beziehende mit Einkommen</b> | <b>66%</b>  | <b>68%</b>  |  |  |
| Beziehende ohne Einkommen       | 34%         | 32%         |  |  |
| <b>Alle Beziehende</b>          | <b>100%</b> | <b>100%</b> |  |  |



# Einkommenshöhen

Junge Erwachsene

| BETRAG in EUR<br>Einkommen      | 2020         | 2021         | Veränderung zum<br>Vorjahr |             |
|---------------------------------|--------------|--------------|----------------------------|-------------|
|                                 |              |              | absolut                    | in Prozent  |
| <b>ALLE</b>                     |              |              |                            |             |
| Erwerbseinkommen                | € 549        | € 438        | -€ 111                     | -20%        |
| AMS-Einkommen                   | € 364        | € 336        | -€ 28                      | -8%         |
| Sonst. Einkommen                | € 352        | € 333        | -€ 19                      | -5%         |
| <b>Beziehende mit Einkommen</b> | <b>€ 418</b> | <b>€ 364</b> | <b>-€ 54</b>               | <b>-13%</b> |
| Beziehende ohne Einkommen       | € 0          | € 0          |                            |             |
| <b>Alle Beziehende</b>          | <b>€ 284</b> | <b>€ 259</b> | <b>-€ 25</b>               | <b>-9%</b>  |
| <b>MÄNNER</b>                   |              |              |                            |             |
| Erwerbseinkommen                | € 550        | € 433        | -€ 117                     | -21%        |
| AMS-Einkommen                   | € 366        | € 319        | -€ 47                      | -13%        |
| Sonst. Einkommen                | € 218        | € 216        | -€ 2                       | -1%         |
| <b>Beziehende mit Einkommen</b> | <b>€ 407</b> | <b>€ 335</b> | <b>-€ 72</b>               | <b>-18%</b> |
| Beziehende ohne Einkommen       | € 0          | € 0          |                            |             |
| <b>Alle Beziehende</b>          | <b>€ 284</b> | <b>€ 248</b> | <b>-€ 36</b>               | <b>-13%</b> |
| <b>FRAUEN</b>                   |              |              |                            |             |
| Erwerbseinkommen                | € 546        | € 444        | -€ 102                     | -19%        |
| AMS-Einkommen                   | € 362        | € 359        | -€ 3                       | -1%         |
| Sonst. Einkommen                | € 428        | € 431        | € 3                        | 1%          |
| <b>Beziehende mit Einkommen</b> | <b>€ 430</b> | <b>€ 399</b> | <b>-€ 31</b>               | <b>-7%</b>  |
| Beziehende ohne Einkommen       | € 0          | € 0          |                            |             |
| <b>Alle Beziehende</b>          | <b>€ 284</b> | <b>€ 272</b> | <b>-€ 11</b>               | <b>-4%</b>  |

Rundungsdifferenzen möglich