




Tabellenteil Fluktuationen

Erwachsene ab 25

Abgänge aus der Mindestsicherung
Zugänge in die Mindestsicherung

Abgänge aus der Mindestsicherung Erwachsene ab 25

ANZAHL					ANTEIL					
Beziehende		2020	2021	Veränderung zum Vorjahr		Beziehende		2020	2021	
				absolut	in Prozent					
ALLE										
Abgang		6.297	5.740	-557	-9%	Abgang		11%	10%	
Bestand		49.297	50.156	859	2%	Bestand		89%	90%	
Alle Beziehende		55.594	55.896	303	1%	Alle Beziehende		100%	100%	
MÄNNER										
Abgang		3.324	2.956	-369	-11%	Abgang		12%	11%	
Bestand		23.962	24.200	238	1%	Bestand		88%	89%	
Alle Beziehende		27.286	27.156	-131	0%	Alle Beziehende		100%	100%	
FRAUEN										
Abgang		2.972	2.784	-188	-6%	Abgang		10%	10%	
Bestand		25.335	25.956	621	2%	Bestand		90%	90%	
Alle Beziehende		28.307	28.740	433	2%	Alle Beziehende		100%	100%	

Zugänge in die Mindestsicherung

Erwachsene ab 25

ANZAHL Beziehende	2020	2021	Veränderung zum Vorjahr		ANTEIL Beziehende	2020	2021	
			absolut	in Prozent				
ALLE								
Erstanfälle	2.980	3.369	389	13%	Erstanfälle	5%	6%	
Wiederanfälle	3.619	2.217	-1.402	-39%	Wiederanfälle	6%	4%	
Zugänge	6.599	5.586	-1.013	-15%	Zugänge	12%	10%	
Bestand	49.297	50.156	859	2%	Bestand	88%	90%	
Alle Beziehende	55.896	55.742	-154	0%	Alle Beziehende	100%	100%	
MÄNNER								
Erstanfälle	1.534	2.141	607	40%	Erstanfälle	6%	8%	
Wiederanfälle	1.659	1.066	-593	-36%	Wiederanfälle	6%	4%	
Zugänge	3.193	3.207	14	0%	Zugänge	12%	12%	
Bestand	23.962	24.200	238	1%	Bestand	88%	88%	
Alle Beziehende	27.155	27.407	252	1%	Alle Beziehende	100%	100%	
FRAUEN								
Erstanfälle	1.446	1.228	-218	-15%	Erstanfälle	5%	4%	
Wiederanfälle	1.960	1.151	-809	-41%	Wiederanfälle	7%	4%	
Zugänge	3.406	2.379	-1.027	-30%	Zugänge	12%	8%	
Bestand	25.335	25.956	621	2%	Bestand	88%	92%	
Alle Beziehende	28.741	28.335	-406	-1%	Alle Beziehende	100%	100%	

Anmerkung: Es ergibt sich eine geringfügige Diskrepanz (<2000 Personen in der Gesamtanzahl aller Beziehenden) zu den im Vorjahr veröffentlichten Zahlen 2020, weil die Definition des Bestandes in den beiden Fluktuationskennzahlen angeglichen wurde. Die Definition des Bestandes aus den Zugängen entspricht nun der Definition des Bestandes aus den Abgängen, sodass hier die gleichen Werte angezeigt werden.