




# Tabellenteil Fluktuationen

Stadtpensionist\*innen

Abgänge aus der Mindestsicherung

Zugänge in die Mindestsicherung

# Abgänge aus der Mindestsicherung Stadtpensionist\*innen

ANZAHL Beziehende	2020	2021	Veränderung zum Vorjahr		ANTEIL Beziehende	2020	2021	
			absolut	in Prozent				
<b>ALLE</b>								
Abgang	1.283	1.401	118	9%	Abgang	6%	6%	
Bestand	20.369	20.719	350	2%	Bestand	94%	94%	
<b>Alle Beziehende</b>	<b>21.652</b>	<b>22.120</b>	<b>468</b>	<b>2%</b>	<b>Alle Beziehende</b>	<b>100%</b>	<b>100%</b>	
<b>MÄNNER</b>								
Abgang	559	603	44	8%	Abgang	6%	7%	
Bestand	8.231	8.410	179	2%	Bestand	94%	93%	
<b>Alle Beziehende</b>	<b>8.790</b>	<b>9.013</b>	<b>223</b>	<b>3%</b>	<b>Alle Beziehende</b>	<b>100%</b>	<b>100%</b>	
<b>FRAUEN</b>								
Abgang	724	798	74	10%	Abgang	6%	6%	
Bestand	12.138	12.309	171	1%	Bestand	94%	94%	
<b>Alle Beziehende</b>	<b>12.862</b>	<b>13.107</b>	<b>245</b>	<b>2%</b>	<b>Alle Beziehende</b>	<b>100%</b>	<b>100%</b>	

Rundungsdifferenzen möglich

# Zugänge in die Mindestsicherung Stadtpensionist\*innen

ANZAHL Beziehende	2020	2021	Veränderung zum Vorjahr		ANTEIL Beziehende	2020	2021	
			absolut	in Prozent				
<b>ALLE</b>								
Erstanfälle	331	332	1	0%	Erstanfälle	1%	2%	
Wiederanfälle	1.420	855	-565	-40%	Wiederanfälle	6%	4%	
<b>Zugänge</b>	<b>1.751</b>	<b>1.187</b>	<b>-564</b>	<b>-32%</b>	<b>Zugänge</b>	<b>8%</b>	<b>5%</b>	
Bestand	20.369	20.719	350	2%	Bestand	92%	95%	
<b>Alle Beziehende</b>	<b>22.120</b>	<b>21.906</b>	<b>-214</b>	<b>-1%</b>	<b>Alle Beziehende</b>	<b>100%</b>	<b>100%</b>	
<b>MÄNNER</b>								
Erstanfälle	113	137	24	21%	Erstanfälle	1%	2%	
Wiederanfälle	669	385	-284	-42%	Wiederanfälle	7%	4%	
<b>Zugänge</b>	<b>782</b>	<b>522</b>	<b>-260</b>	<b>-33%</b>	<b>Zugänge</b>	<b>9%</b>	<b>6%</b>	
Bestand	8.231	8.410	179	2%	Bestand	91%	94%	
<b>Alle Beziehende</b>	<b>9.013</b>	<b>8.932</b>	<b>-81</b>	<b>-1%</b>	<b>Alle Beziehende</b>	<b>100%</b>	<b>100%</b>	
<b>FRAUEN</b>								
Erstanfälle	218	195	-23	-11%	Erstanfälle	2%	2%	
Wiederanfälle	751	470	-281	-37%	Wiederanfälle	6%	4%	
<b>Zugänge</b>	<b>969</b>	<b>665</b>	<b>-304</b>	<b>-31%</b>	<b>Zugänge</b>	<b>7%</b>	<b>5%</b>	
Bestand	12.138	12.309	171	1%	Bestand	93%	95%	
<b>Alle Beziehende</b>	<b>13.107</b>	<b>12.974</b>	<b>-133</b>	<b>-1%</b>	<b>Alle Beziehende</b>	<b>100%</b>	<b>100%</b>	

Anmerkung: Es ergibt sich eine geringfügige Diskrepanz (<2000 Personen in der Gesamtanzahl aller Beziehenden) zu den im Vorjahr veröffentlichten Zahlen 2020, weil die Definition des Bestandes in den beiden Fluktuationskennzahlen angeglichen wurde. Die Definition des Bestandes aus den Zugängen entspricht nun der Definition des Bestandes aus den Abgängen, sodass hier die gleichen Werte angezeigt werden.