

# Tabellenteil

## Ausgewählte Kennzahlen

Nicht-Österreicher\*innen

Leistungsbezug

Bezugsmonate unterjährig

Abgänge aus der Mindestsicherung


Zugänge in die Mindestsicherung

Mindestsicherungsquote Wien

# Leistungsbezug

## Nicht-Österreicher\*innen

ANZAHL Beziehende	2020	2021	Veränderung zum Vorjahr	
			absolut	in Prozent
<b>ALLE</b>				
Mit Leistungsbezug	71.351	73.869	2.518	4%
Ohne Leistungsbezug	3.944	3.877	-67	-2%
<b>Alle Beziehende</b>	<b>75.295</b>	<b>77.746</b>	<b>2.451</b>	<b>3%</b>
<b>MÄNNER</b>				
Mit Leistungsbezug	34.225	35.784	1.559	5%
Ohne Leistungsbezug	2.126	2.139	13	1%
<b>Alle Beziehende</b>	<b>36.351</b>	<b>37.923</b>	<b>1.572</b>	<b>4%</b>
<b>FRAUEN</b>				
Mit Leistungsbezug	37.126	38.085	959	3%
Ohne Leistungsbezug	1.818	1.738	-80	-4%
<b>Alle Beziehende</b>	<b>38.944</b>	<b>39.823</b>	<b>879</b>	<b>2%</b>

ANTEIL Beziehende	2020	2021	
<b>ALLE</b>			
Mit Leistungsbezug	95%	95%	
Ohne Leistungsbezug	5%	5%	
<b>Alle Beziehende</b>	<b>100%</b>	<b>100%</b>	

ANTEIL Beziehende	2020	2021	
<b>MÄNNER</b>			
Mit Leistungsbezug	94%	94%	
Ohne Leistungsbezug	6%	6%	
<b>Alle Beziehende</b>	<b>100%</b>	<b>100%</b>	

ANTEIL Beziehende	2020	2021	
<b>FRAUEN</b>			
Mit Leistungsbezug	95%	96%	
Ohne Leistungsbezug	5%	4%	
<b>Alle Beziehende</b>	<b>100%</b>	<b>100%</b>	

# Bezugsmonate unterjährig



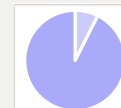
Nicht-Österreicher\*innen

ANZAHL Monate pro Kalenderjahr	2020	2021	Veränderung zum Vorjahr	
			absolut	in Prozent
<b>ALLE</b>				
Alle Beziehende	9,75	9,66	-0,10	-1%
<b>MÄNNER</b>				
Alle Beziehende	9,57	9,37	-0,20	-2%
<b>FRAUEN</b>				
Alle Beziehende	9,93	9,94	0,01	0%

Rundungsdifferenzen möglich

# Abgänge aus der Mindestsicherung

Nicht-Österreicher\*innen

ANZAHL					ANTEIL			
Beziehende	2020	2021	Veränderung zum Vorjahr		Beziehende	2020	2021	
			absolut	in Prozent				
<b>ALLE</b>					<b>ALLE</b>			
Abgang	6.688	6.407	-280	-4%	Abgang	9%	9%	
Bestand	67.394	68.888	1.494	2%	Bestand	91%	91%	
<b>Alle Beziehende</b>	<b>74.082</b>	<b>75.295</b>	<b>1.214</b>	<b>2%</b>	<b>Alle Beziehende</b>	<b>100%</b>	<b>100%</b>	
<b>MÄNNER</b>					<b>MÄNNER</b>			
Abgang	3.772	3.507	-265	-7%	Abgang	10%	10%	
Bestand	32.581	32.844	263	1%	Bestand	90%	90%	
<b>Alle Beziehende</b>	<b>36.353</b>	<b>36.351</b>	<b>-2</b>	<b>0%</b>	<b>Alle Beziehende</b>	<b>100%</b>	<b>100%</b>	
<b>FRAUEN</b>					<b>FRAUEN</b>			
Abgang	2.916	2.900	-15	-1%	Abgang	8%	7%	
Bestand	34.813	36.044	1.231	4%	Bestand	92%	93%	
<b>Alle Beziehende</b>	<b>37.729</b>	<b>38.944</b>	<b>1.216</b>	<b>3%</b>	<b>Alle Beziehende</b>	<b>100%</b>	<b>100%</b>	

Rundungsdifferenzen möglich

# Zugänge in die Mindestsicherung

Nicht-Österreicher\*innen




ANZAHL Beziehende	2020	2021	Veränderung zum Vorjahr		ANTEIL Beziehende	2020	2021	
			absolut	in Prozent				
<b>ALLE</b>								
Erstanfälle	4.804	6.425	1.621	34%	Erstanfälle	6%	8%	
Wiederanfälle	3.097	2.433	-664	-21%	Wiederanfälle	4%	3%	
<b>Zugänge</b>	<b>7.901</b>	<b>8.858</b>	<b>957</b>	<b>12%</b>	<b>Zugänge</b>	<b>10%</b>	<b>11%</b>	
Bestand	67.394	68.888	1.494	2%	Bestand	90%	89%	
<b>Alle Beziehende</b>	<b>75.295</b>	<b>77.746</b>	<b>2.451</b>	<b>3%</b>	<b>Alle Beziehende</b>	<b>100%</b>	<b>100%</b>	
<b>MÄNNER</b>								
Erstanfälle	2.512	3.925	1.413	56%	Erstanfälle	7%	10%	
Wiederanfälle	1.258	1.154	-104	-8%	Wiederanfälle	3%	3%	
<b>Zugänge</b>	<b>3.770</b>	<b>5.079</b>	<b>1.309</b>	<b>35%</b>	<b>Zugänge</b>	<b>10%</b>	<b>13%</b>	
Bestand	32.581	32.844	263	1%	Bestand	90%	87%	
<b>Alle Beziehende</b>	<b>36.351</b>	<b>37.923</b>	<b>1.572</b>	<b>4%</b>	<b>Alle Beziehende</b>	<b>100%</b>	<b>100%</b>	
<b>FRAUEN</b>								
Erstanfälle	2.292	2.500	208	9%	Erstanfälle	6%	6%	
Wiederanfälle	1.839	1.279	-560	-30%	Wiederanfälle	5%	3%	
<b>Zugänge</b>	<b>4.131</b>	<b>3.779</b>	<b>-352</b>	<b>-9%</b>	<b>Zugänge</b>	<b>11%</b>	<b>9%</b>	
Bestand	34.813	36.044	1.231	4%	Bestand	89%	91%	
<b>Alle Beziehende</b>	<b>38.944</b>	<b>39.823</b>	<b>879</b>	<b>2%</b>	<b>Alle Beziehende</b>	<b>100%</b>	<b>100%</b>	

Anmerkung: Es ergibt sich eine geringfügige Diskrepanz (<2000 Personen in der Gesamtanzahl aller Beziehenden) zu den im Vorjahr veröffentlichten Zahlen 2020, weil die Definition des Bestandes in den beiden Fluktuationkennzahlen angeglichen wurde. Die Definition des Bestandes aus den Zugängen entspricht nun der Definition des Bestandes aus den Abgängen, sodass hier die gleichen Werte angezeigt werden.

Rundungsdifferenzen möglich

# Mindestsicherungsquote Wien

Nicht-Österreicher\*innen

ANZAHL Beziehende	2020	2021	Veränderung zum Vorjahr		ANTEIL Beziehende	2020	2021	
			absolut	in Prozent				
<b>ALLE</b>								
Wiener*innen mit WMS-Leistung	75.295	77.746	2.451	3%	Wiener*innen mit WMS-Leistung	12%	13%	
Wiener*innen ohne WMS-Leistung	529.140	544.147	15.007	3%	Wiener*innen ohne WMS-Leistung	88%	87%	
<b>Alle Wiener*innen</b>	<b>604.435</b>	<b>621.893</b>	<b>17.458</b>	<b>3%</b>	<b>Alle Wiener*innen</b>	<b>100%</b>	<b>100%</b>	
<b>MÄNNNER</b>								
Wiener mit WMS-Leistung	36.351	37.923	1.572	4%	Wiener mit WMS-Leistung	12%	12%	
Wiener ohne WMS-Leistung	271.246	279.359	8.113	3%	Wiener ohne WMS-Leistung	88%	88%	
<b>Alle Wiener</b>	<b>307.597</b>	<b>317.282</b>	<b>9.685</b>	<b>3%</b>	<b>Alle Wiener</b>	<b>100%</b>	<b>100%</b>	
<b>FRAUEN</b>								
Wienerinnen mit WMS-Leistung	38.944	39.823	879	2%	Wienerinnen mit WMS-Leistung	13%	13%	
Wienerinnen ohne WMS-Leistung	257.894	264.788	6.894	3%	Wienerinnen ohne WMS-Leistung	87%	87%	
<b>Alle Wienerinnen</b>	<b>296.838</b>	<b>304.611</b>	<b>7.773</b>	<b>3%</b>	<b>Alle Wienerinnen</b>	<b>100%</b>	<b>100%</b>	

Quelle: Statistik Austria, Bevölkerungszahlen 2020 sowie vorläufige Bevölkerungszahlen 2021

Rundungsdifferenzen möglich