



STADT PROFIL

PASSANTENZÄHLUNG 2014

MIT ENTWICKLUNG DER PASSANTENANZAHL IN
WIENER GESCHÄFTSSTRASSEN

Durchgeführt von der
Wirtschaftskammer Wien
unter Beteiligung
der Stadt Wien
im Oktober 2014

Band 49 der Reihe STADTPROFIL

In der Reihe STADTPROFIL werden von der Wirtschaftskammer Wien Beiträge zur Stadtplanung und Verkehrspolitik unter besonderer Berücksichtigung von wirtschaftlichen Aspekten veröffentlicht.

IMPRESSUM

Eigentümer und Herausgeber:

Wirtschaftskammer Wien, Abteilung Stadtplanung und Verkehrspolitik

Für den Inhalt verantwortlich:

Wirtschaftskammer Wien, Abteilung Stadtplanung und Verkehrspolitik
Referat Stadtplanung | Mag. Georg Winkler

Mitwirkende:

MA 18 – Stadtforschung und Raumanalysen
Ing. Mag. Johannes Gielge, Ing. Wolfgang Plautz

Wien 2015

Alle Rechte vorbehalten

INHALTSVERZEICHNIS

1.	EINLEITUNG	5
1.1.	Ausgangslage und Gliederung	5
1.2.	Zählmodalitäten	5
1.3.	Wetteranalyse.....	6
2.	PASSANTENFREQUENZEN 2014 IM ÜBERBLICK.....	7
2.1.	Zählstellen im Überblick (alphabetisch gereiht)	8
2.2.	Zählstellen im Überblick (nach Passantenfrequenz gereiht)	9
2.3.	Verhältnis der Passantenfrequenzen Donnerstag zu Samstag.....	10
2.4.	Vergleich der Passantenfrequenzen vor und nach 13.30 Uhr am Donnerstag	11
2.5.	Vergleich der Passantenfrequenzen vor und nach 13.30 Uhr am Samstag.....	12
3.	ENTWICKLUNG DER PASSANTENFREQUENZEN.....	13
3.1.	Veränderungen der Gesamtergebnisse	13
3.2.	Jahresvergleich der Passantenfrequenzen am Donnerstag.....	14
3.3.	Jahresvergleich der Passantenfrequenzen am Samstag	15
3.4.	Passantenfrequenzen 2014 im Vergleich zur jeweils letzten Zählung.....	16
4.	ANALYSE DER EINZELNEN ZÄHLSTELLEN.....	17
	■ Lage der Zählstellen	
	■ Gesamtergebnis Passanten 2014	
	■ Detailergebnisse 2014	
	■ Entwicklung Passanten von 2000 bis 2014	
	■ Tagesganglinie Passanten 2014	
5.	ANHANG	67
5.1.	Zählstellen, die 2014 nicht gezählt wurden	67
5.2.	Zählstellenverzeichnis	74
5.3.	Lageplan und Passantenfrequenz der Zählstellen 2014.....	75

1 EINLEITUNG

1.1 Ausgangslage und Gliederung

Die Wirtschaftskammer Wien erhebt seit den 70er-Jahren im Zweijahresrhythmus die Passantenzahlen in ausgewählten Geschäftsstraßen Wiens. Durch diese periodisch durchgeführten Zählungen können im langfristigen Vergleich wesentliche Aussagen über die Entwicklung der Wiener Einkaufsstraßen getroffen werden und gleichzeitig wird eine Basis für Standortentscheidungen von Unternehmen geschaffen.

Mit Unterstützung der Stadt Wien wurden im Jahr 2014 am Donnerstag, dem 9. Oktober, sowie am Samstag, dem 11. Oktober, die Passantenfrequenzen, zu den üblichen Geschäftsöffnungszeiten, an 49 Zählstellen in 40 Geschäftsstraßen Wiens erhoben.

Der Bericht über die Ergebnisse gliedert sich wie folgt:

Kapitel 1 gibt einen kurzen Überblick über die wesentlichen Rahmenbedingungen der Passantenzählung 2014 und erläutert dabei auch die Zählmodalitäten sowie die Wetterbedingungen an den beiden Zähltagen.

Im **Kapitel 2** werden die Tagessummen an Passanten der einzelnen Zählstellen, differenziert nach Donnerstag und Samstag, miteinander verglichen. Außerdem werden das Verhältnis der Passantenfrequenzen zwischen den beiden Zähltagen sowie die Unterschiede der Zahlen jeweils vor und nach 13.30 Uhr aufgezeigt.

Kapitel 3 widmet sich der Gegenüberstellung der Passantenzahlen aus dem Jahr 2014 mit vergangenen Frequenzzählungen.

Im Anschluss an die Gesamtübersicht und die vergleichende Darstellung der Zählstellen erfolgt in **Kapitel 4** eine detaillierte Analyse der einzelnen Zählstellen mit folgenden Inhalten:

- Kartographische Darstellung der Lage der Zählstelle
- Gesamtübersicht über die Tagessummen von Donnerstag und Samstag
- Auflistung der halbstündigen Werte getrennt nach Tag, straßenseitig nach ungeraden und geraden Hausnummern (ausgenommen Fußgängerzonen) sowie nach der Gehrichtung
- Graphische Darstellung der Entwicklung der Zählergebnisse seit dem Jahr 2000 bzw. Beginn der Zählung für die jeweilige Zählstelle
- Graphische Darstellung der Tagesganglinie zur Erfassung von Besucherspitzen und Schwerpunktzeiten im Tagesverlauf

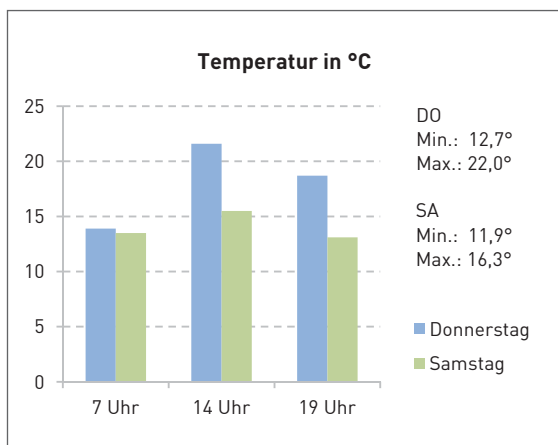
Zum Schluss befinden sich als Anhang in **Kapitel 5** Übersichten über jene Zählstellen, die im Jahr 2014 nicht gezählt wurden, ein Zählstellenverzeichnis sowie ein Lageplan der Zählstellen.

1.2 Zählmodalitäten

Bei der Zählung wurde die Anzahl der Passanten im Halbstundentakt, getrennt sowohl nach Straßenseite (ungerade bzw. gerade Hausnummern, wobei diese Unterteilung bei Fußgängerzonen entfiel) als auch nach Gehrichtung (in der Regel stadteinwärts bzw. stadtauswärts), in Strichlisten eingetragen. Ausnahme bildeten die fünf Zählstellen Favoritenstraße 107/126, Graben 13/28, Landstraßer Hauptstraße 2C/3, Mariahilfer Straße 80/85 und Meidlinger Hauptstraße 71/80, an denen mittels Smartphones und eigens dafür programmierter Zähl-App gezählt wurde. Grundsätzlich wurde pro Straßenseite ein Zähler bzw. eine Zählerin eingesetzt, der oder die die Passanten nach Gehrichtung getrennt erfasste. An Straßen mit sehr hohen Frequenzen wurden aber je nach Bedarf auch mehrere Personen eingesetzt. Durch den Einsatz von Ablösepersonal sowie Kontrolloren und Kontrollorinnen, welche unter anderem für die Überwachung sowie die ständige Besetzung der Zählstellen verantwortlich waren, konnte eine möglichst genaue Zählung gewährleistet werden.

1.3 Wetteranalyse

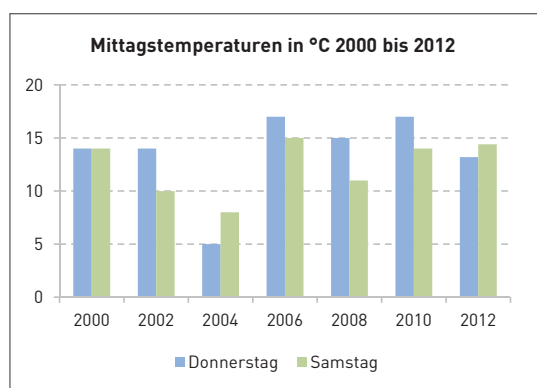
Für eine klarere Interpretation der Ergebnisse der Passantenzählung sind die an den beiden Zähltagen vorherrschenden Wetterbedingungen von Bedeutung. Die folgenden Abbildungen zeigen die wichtigsten Werte an den beiden Zähltagen bei der Messstation Hohe Warte. (Quelle: ZAMG, Tageszusammenstellung Wetterdaten)



Donnerstag, 9.10.2014	7 Uhr	14 Uhr	19 Uhr
Relative Feuchte (Prozent)	96	64	80
Windgeschwindigkeit (km/h)	6-11	6-11	6-11
Sonnenscheindauer (h)	5,7		
Niederschlagsmenge (mm)	kein Niederschlag		
Samstag, 11.10.2014	7 Uhr	14 Uhr	19 Uhr
Relative Feuchte (Prozent)	96	93	95
Windgeschwindigkeit (km/h)	1-5	1-5	<1
Sonnenscheindauer (h)	0,0		
Niederschlagsmenge (mm)	kein Niederschlag		

Die beiden Zähltag, insbesondere der Donnerstag, wiesen überdurchschnittlich hohe Temperaturen für Anfang Oktober auf. Bereits in der Früh lagen die Temperaturen deutlich über 10 Grad Celsius und erreichten im Verlauf des Tages bis zu 22 bzw. 16,3 Grad. Am Donnerstag war es sonnig und trocken, die Windgeschwindigkeiten waren mäßig. Der Samstag verlief nahezu windstill, stark bewölkt und die relative Feuchte war sehr hoch, Niederschlag wurde an der Messstation Hohe Warte aber keiner verzeichnet. In anderen Teilen Wiens gab es Samstag vormittags jedoch vereinzelt leichten Nieselregen.

Für einen Vergleich der Wettersituation zu den vergangenen Passantenzählungen dienen die beiden nachfolgenden Abbildungen mit Mittagstemperaturen und Witterungen der Jahre 2000 bis 2012:



Jahr	Donnerstag	Samstag
2000	stark bewölkt	sonnig, aber stärkerer Wind
2002	wechselnd bewölkt	bedeckt/Regen
2004	bedeckt und stärkerer Wind	Regen
2008	zumeist sonnig und nur mäßig bewölkt	zumeist sonnig und nur mäßig bewölkt
2010	zumeist sonnig und nur mäßig bewölkt	zumeist sonnig und nur mäßig bewölkt
2012	zumeist sonnig und nur mäßig bewölkt	zumeist sonnig und nur mäßig bewölkt

Besondere Auffälligkeiten zeigen sich für 2004, da in diesem Jahr äußerst widrige Wetterbedingungen an den damaligen Zähltagen herrschten. Dieser Umstand ist bei einem Vergleich der Passantenzahlen mit diesem Jahr zu berücksichtigen.

2 PASSANTENFREQUENZEN 2014 IM ÜBERBLICK

Dieses Kapitel bietet einen Überblick über die Tagessummen – Donnerstag von 8.30 Uhr bis 19.00 Uhr sowie Samstag von 8.30 Uhr bis 18.00 Uhr – an Passanten sämtlicher 49 Zählstellen. In Summe wurde dabei im Rahmen dieser Zählung folgende Anzahl an Passanten erfasst:

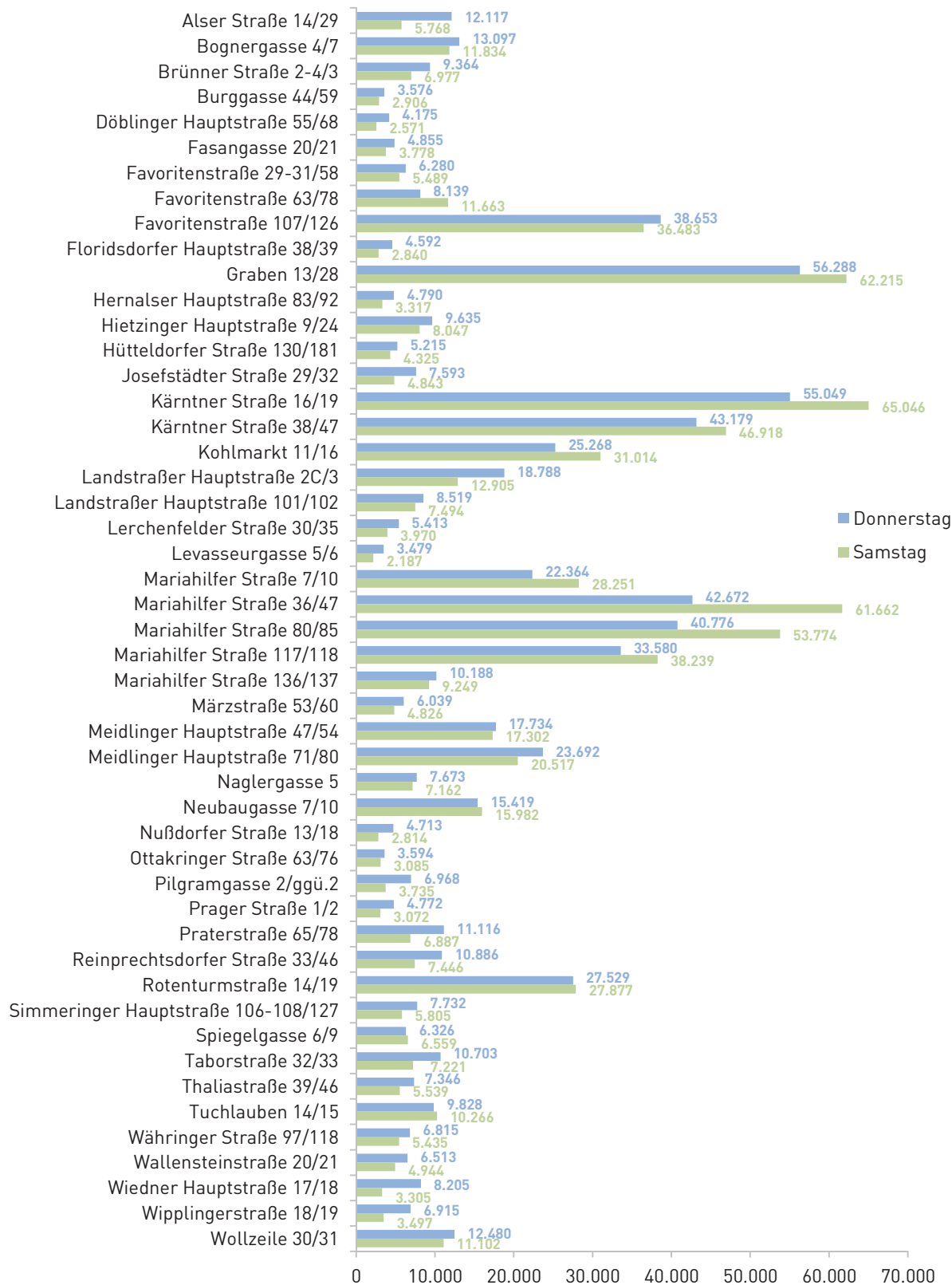
Gesamt (Donnerstag & Samstag)		1.438.785
Donnerstag		720.642
	08.30 - 13.30 Uhr	272.967
	13.30 - 19.00 Uhr	447.675
Samstag		718.143
	08.30 - 13.30 Uhr	285.667
	13.30 - 18.00 Uhr	432.476

Weiters wird das Verhältnis der Passantenfrequenzen zwischen Donnerstag und Samstag an den einzelnen Zählstellen dargestellt. Die Motivation für einen Aufenthalt in einer Geschäftsstraße unterscheidet sich nämlich grundsätzlich zwischen diesen beiden Tagen. Am Donnerstag ist der Anteil der Passanten, die aufgrund ihres Weges zu oder von ihrer Arbeits- oder Ausbildungsstätte unterwegs sind, größer, am Samstag jener der Passanten, die einkaufen, bummeln oder aus sonstigen Gründen in ihrer Freizeit eine Einkaufsstraße besuchen, ausgeprägter. Daher definiert der Anteil der Passanten am Samstag deutlicher die Einkaufsstraßenfunktion der jeweiligen Geschäftsstraße als die Passanten am Donnerstag.

Auch die Passantenfrequenzen der beiden Zähltage vor und nach 13.30 Uhr werden gegenübergestellt. Bei diesem Vergleich werden, insbesondere am Samstag, die überregional bedeutsamen Hauptgeschäftsstraßen ersichtlich.

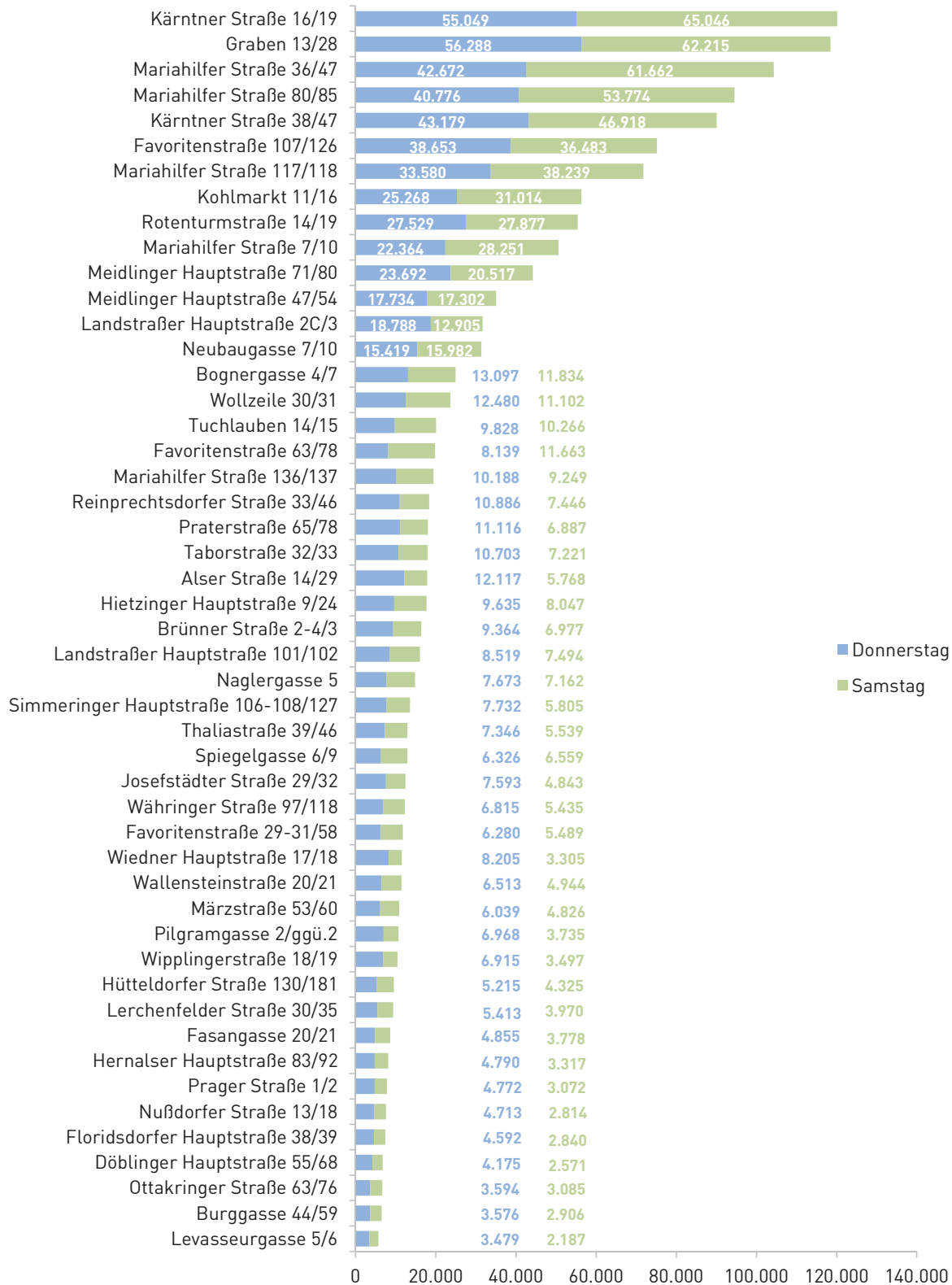
2.1 Zählstellen im Überblick

(alphabetisch gereiht)



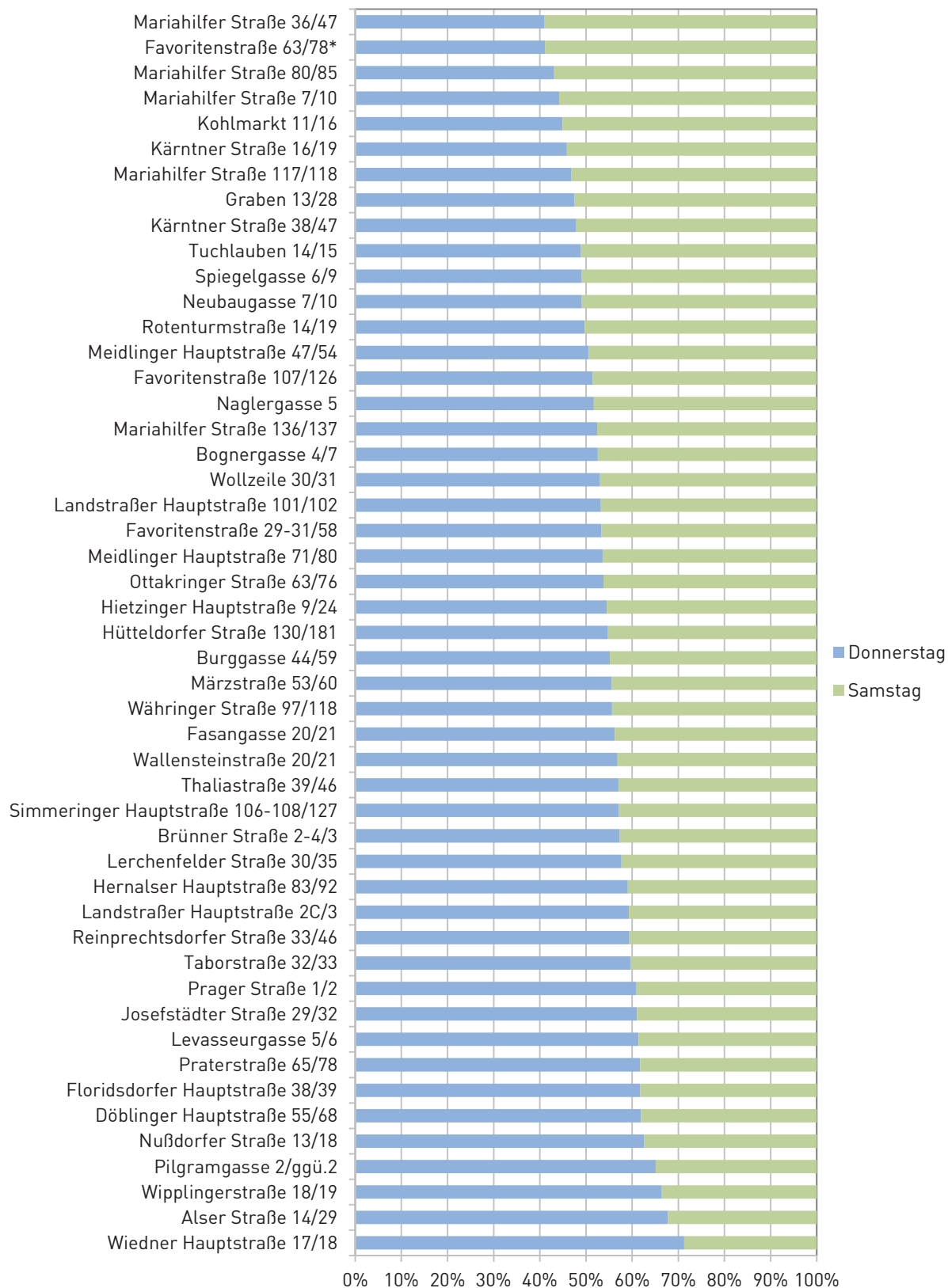
PASSANTENFREQUENZEN
2014 IM ÜBERBLICK

2.2 Zählstellen im Überblick (nach Passantenfrequenz gereiht)



PASSANTENFREQUENZEN
2014 IM ÜBERBLICK

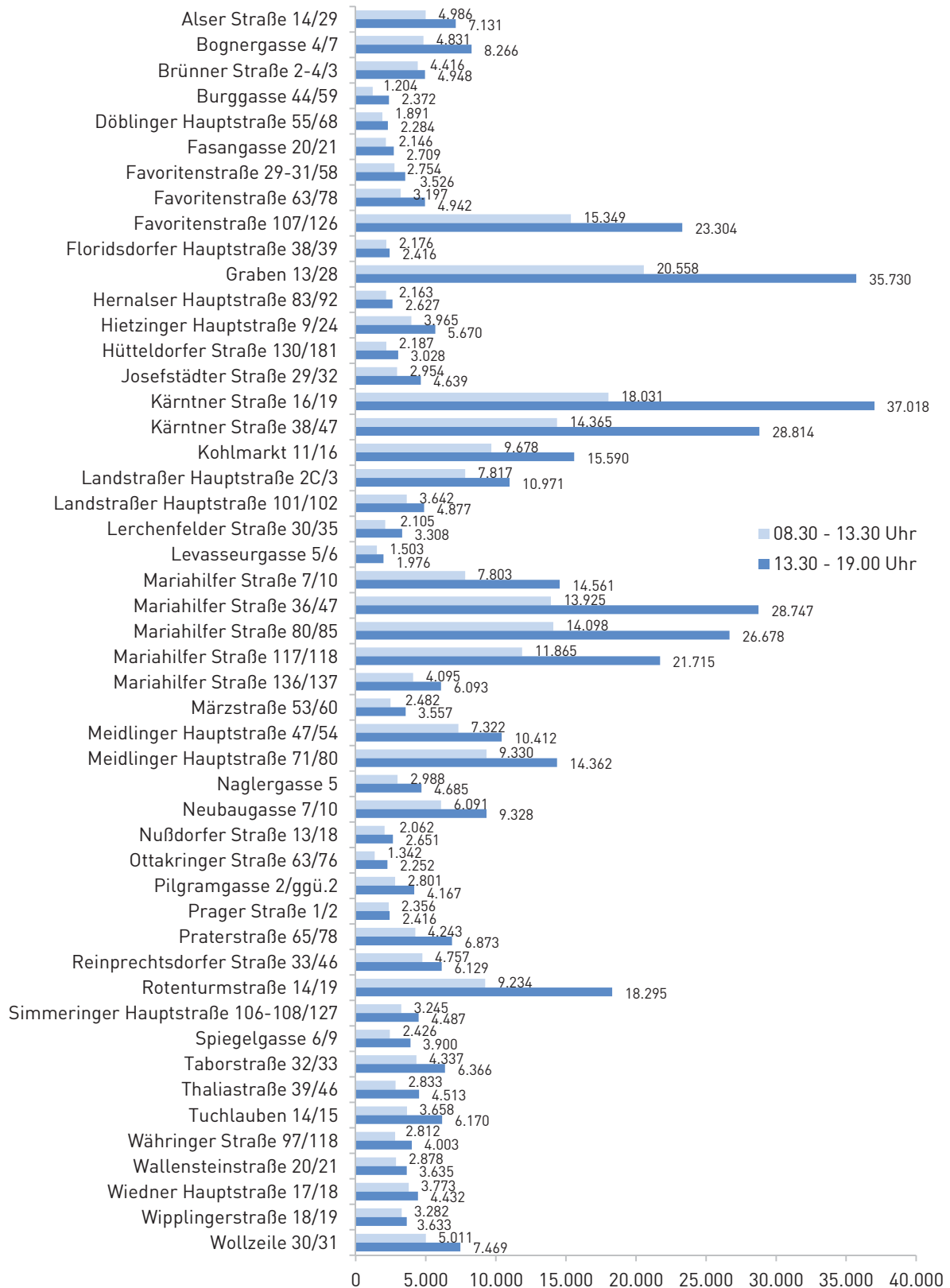
2.3 Verhältnis der Passantenfrequenzen Donnerstag zu Samstag (nach Samstaganteil gereiht)



* Samstag: Eröffnung des neuen Wiener Hauptbahnhofs

PASSANTENFREQUENZEN
2014 IM ÜBERBLICK

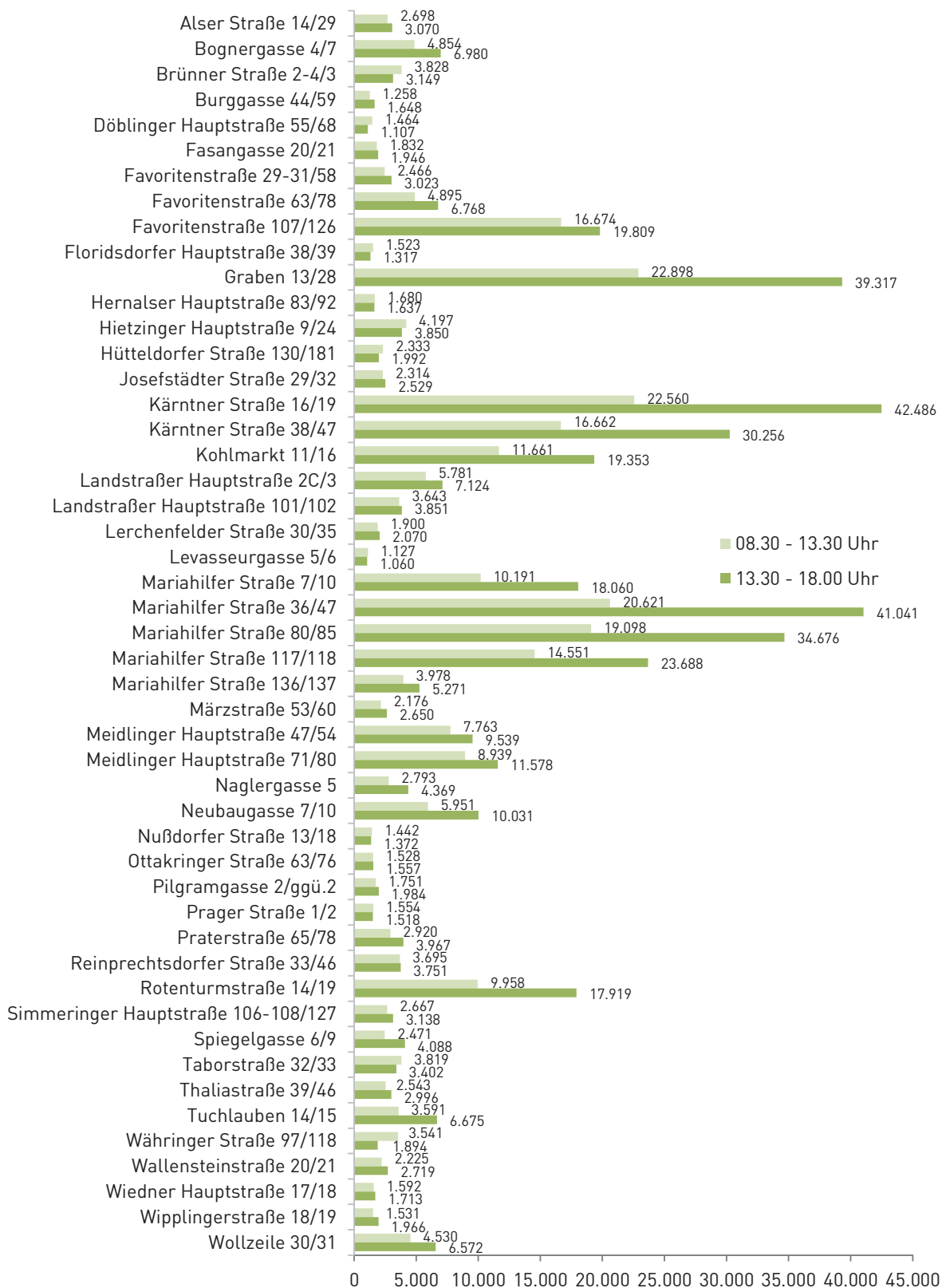
2.4 Vergleich der Passantenfrequenzen vor und nach 13.30 Uhr am Donnerstag (alphabetisch gereiht)



PASSANTENFREQUENZEN
2014 IM ÜBERBLICK

2.5 Vergleich der Passantenfrequenzen vor und nach 13.30 Uhr am Samstag (alphabetisch gereiht)

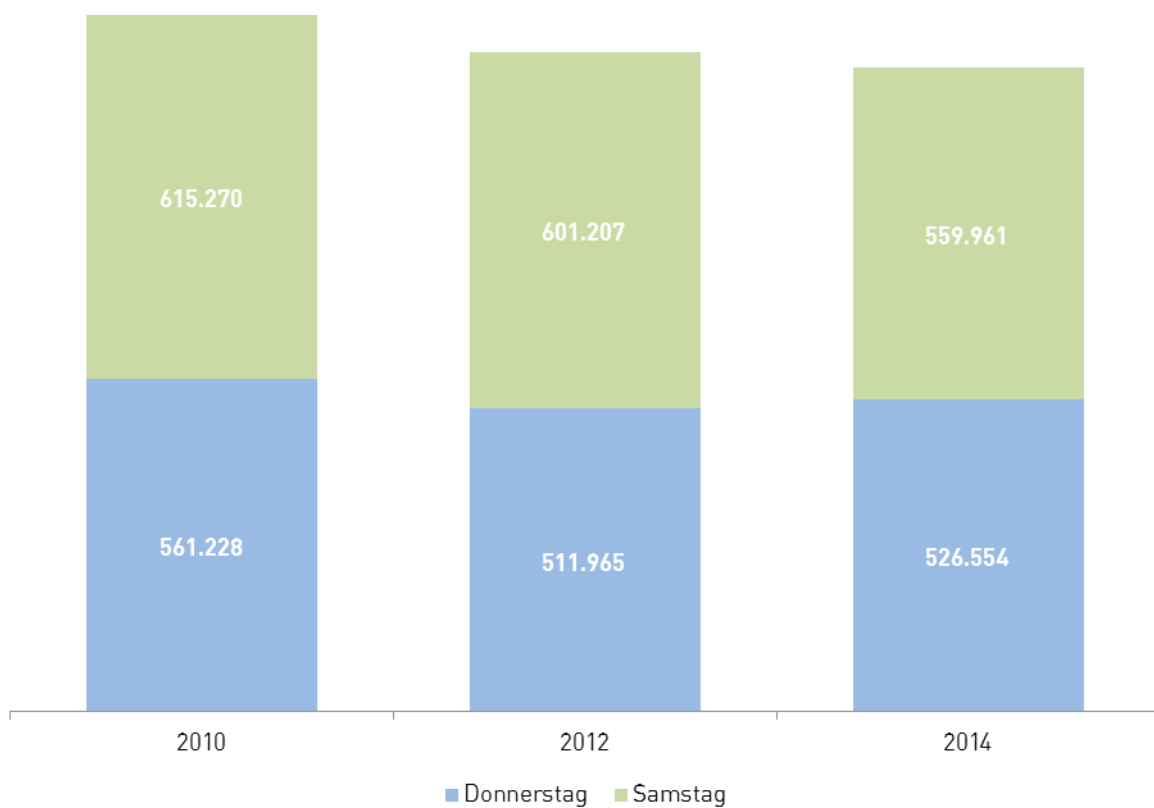
PASSANTENFREQUENZEN
2014 IM ÜBERBLICK



3 ENTWICKLUNG DER PASSANTENFREQUENZEN

Für 27 der 49 im Jahr 2014 berücksichtigten Zählstellen gibt es Vergleichswerte sowohl zum Jahr 2012 als auch zum Jahr 2010. Bei der Gegenüberstellung der Gesamtergebnisse dieser drei Jahre ist demnach nur ein Vergleich der Summen dieser 27 Zählstellen zulässig. Nach den Jahresvergleichen der Absolutzahlen für die einzelnen Zählstellen, ebenfalls beschränkt auf jene 27 mit Zahlen aus 2010, 2012 und 2014, folgt eine Übersicht über die relativen Veränderungen an allen Zählstellen im Vergleich zum jeweils letzten Zähljahr.

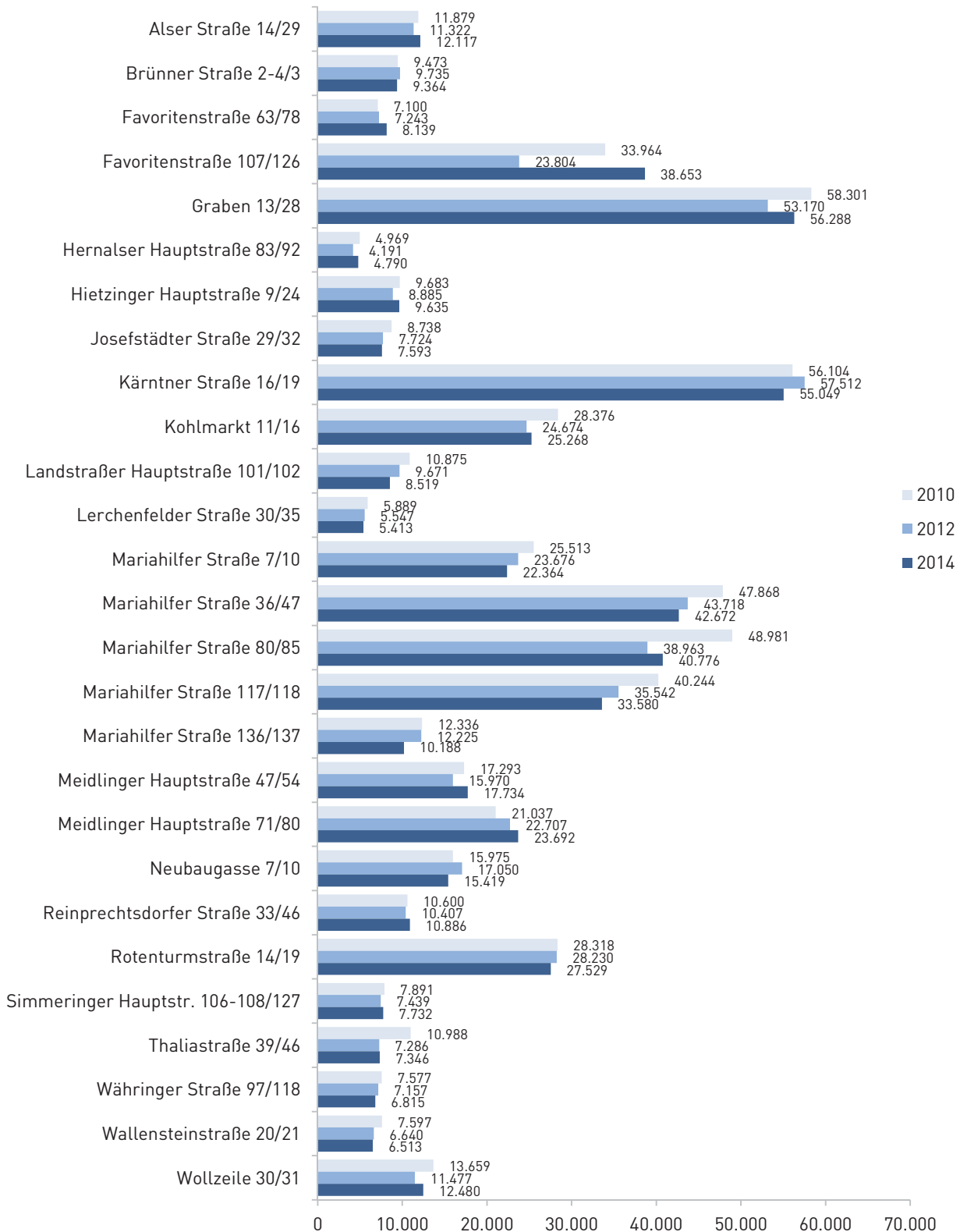
3.1 Veränderungen der Gesamtergebnisse (Summen der 27 zweijährig gezählten Zählstellen)



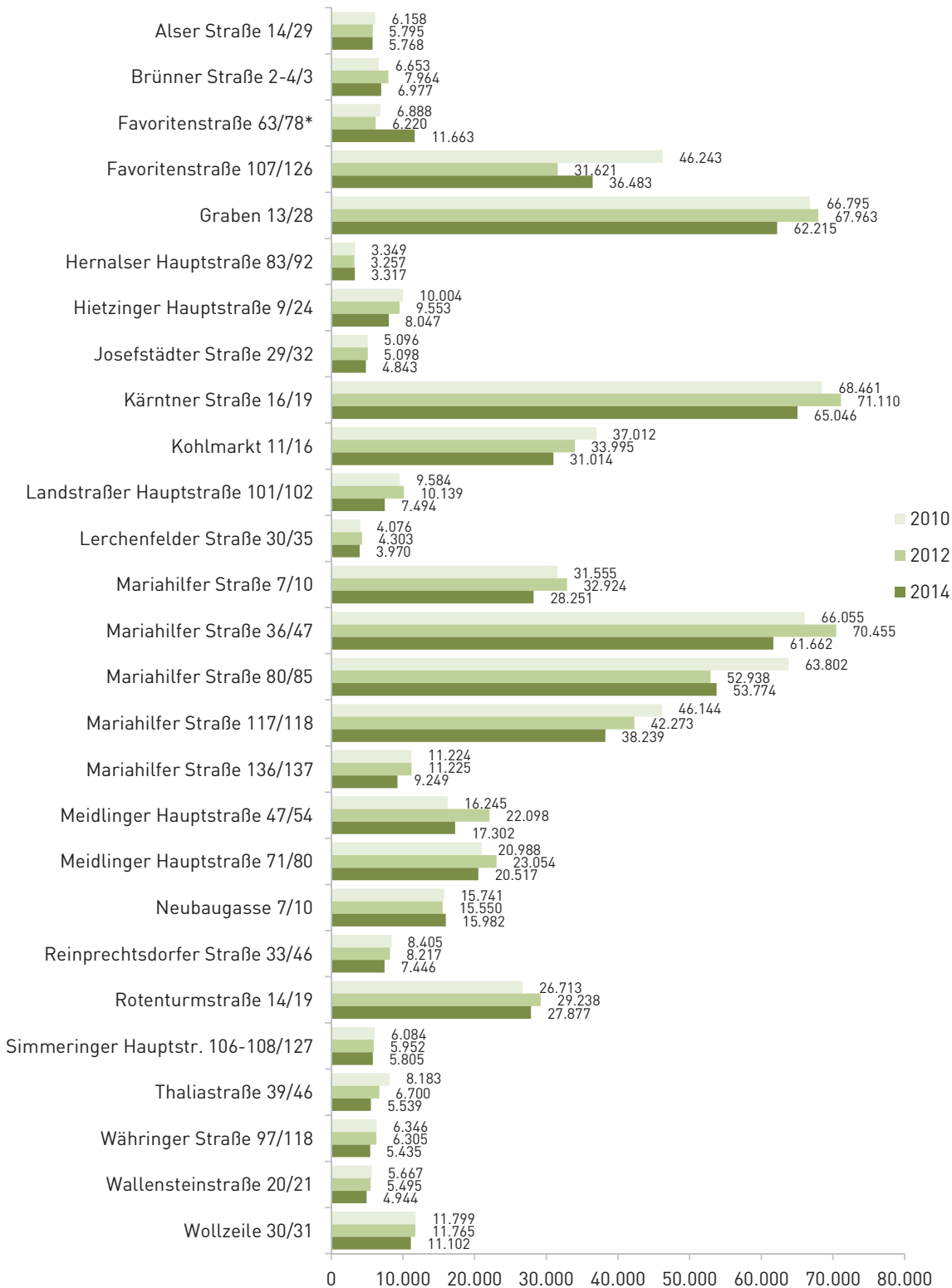
ENTWICKLUNG DER
PASSANTENFREQUENZEN

3.2 Jahresvergleich der Passantenfrequenzen am Donnerstag (Werte der 27 zweijährig gezählten Zählstellen, alphabetisch gereiht)

ENTWICKLUNG DER
PASSANTENFREQUENZEN



3.3 Jahresvergleich der Passantenfrequenzen am Samstag (Werte der 27 zweijährig gezählten Zählstellen, alphabetisch gereiht)

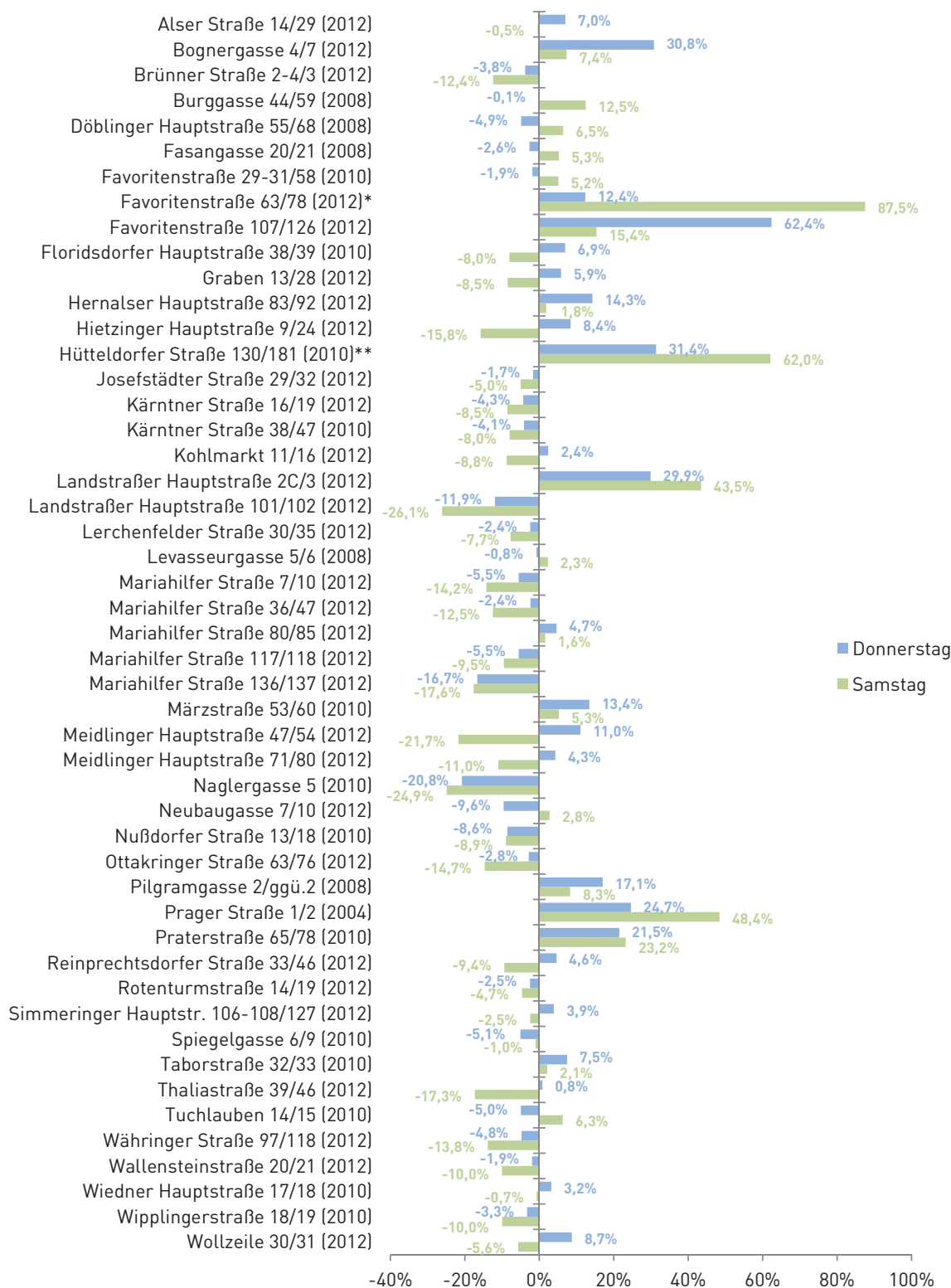


ENTWICKLUNG DER PASSANTENFREQUENZEN

* Samstag 2014: Eröffnung des neuen Wiener Hauptbahnhofs

3.4 Passantenfrequenzen 2014 im Vergleich zur jeweils letzten Zählung

ENTWICKLUNG DER
PASSANTENFREQUENZEN



* Samstag 2014: Eröffnung des neuen Wiener Hauptbahnhofs

** Größere Verlegung der Zählstelle

4 ANALYSE DER EINZELNEN ZÄHLSTELLEN

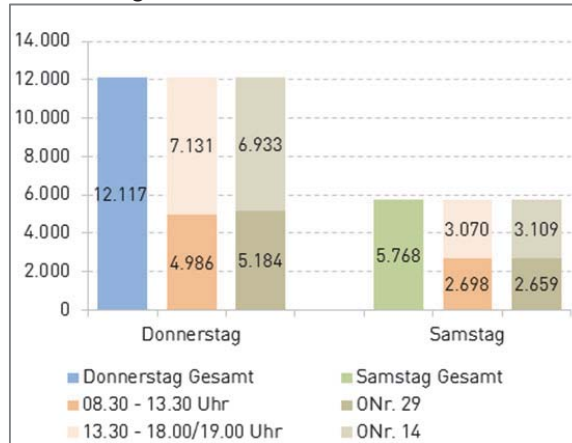
(alphabetisch gereiht)

ALSER STRASSE 14/29 (1090/1080 WIEN)

Lage der Zählstelle



Gesamtergebnis Passanten 2014

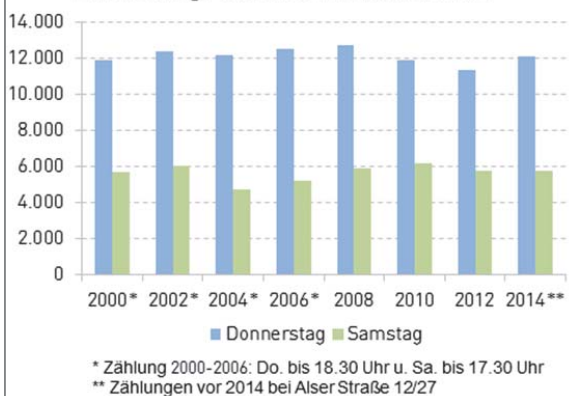


Detailergebnisse Passanten 2014

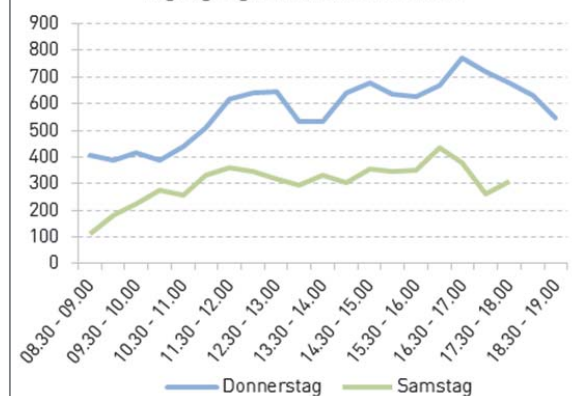
Zeitraum	Donnerstag, 09.10.2014					Samstag, 11.10.2014				
	ONr. 29	ONr. 14	stadt-einwärts	stadt-auswärts	Gesamt	ONr. 29	ONr. 14	stadt-einwärts	stadt-auswärts	Gesamt
08.30 - 09.00	199	208	263	144	407	74	38	69	43	112
09.00 - 09.30	185	203	225	163	388	74	109	102	81	183
09.30 - 10.00	176	241	251	166	417	123	100	119	104	223
10.00 - 10.30	174	213	221	166	387	117	157	158	116	274
10.30 - 11.00	205	236	229	212	441	133	124	128	129	257
11.00 - 11.30	222	288	270	240	510	148	182	198	132	330
11.30 - 12.00	257	361	289	329	618	161	199	188	172	360
12.00 - 12.30	265	377	303	339	642	145	200	172	173	345
12.30 - 13.00	261	383	332	312	644	134	185	165	154	319
13.00 - 13.30	219	313	258	274	532	145	150	152	143	295
13.30 - 14.00	230	302	273	259	532	141	190	170	161	331
14.00 - 14.30	256	386	318	324	642	138	167	151	154	305
14.30 - 15.00	270	409	331	348	679	155	202	155	202	357
15.00 - 15.30	257	377	287	347	634	161	183	179	165	344
15.30 - 16.00	290	337	323	304	627	164	185	166	183	349
16.00 - 16.30	293	378	321	350	671	199	237	235	201	436
16.30 - 17.00	320	452	360	412	772	139	240	151	228	379
17.00 - 17.30	324	396	299	421	720	137	123	124	136	260
17.30 - 18.00	300	379	296	383	679	171	138	140	169	309
18.00 - 18.30	241	389	228	402	630	-	-	-	-	-
18.30 - 19.00	240	305	204	341	545	-	-	-	-	-
Tagessumme	5.184	6.933	5.881	6.236	12.117	2.659	3.109	2.922	2.846	5.768

ANALYSE DER EINZELNEN ZÄHLSTELLEN

Entwicklung Passanten von 2000 bis 2014



Tagesganglinie Passanten 2014

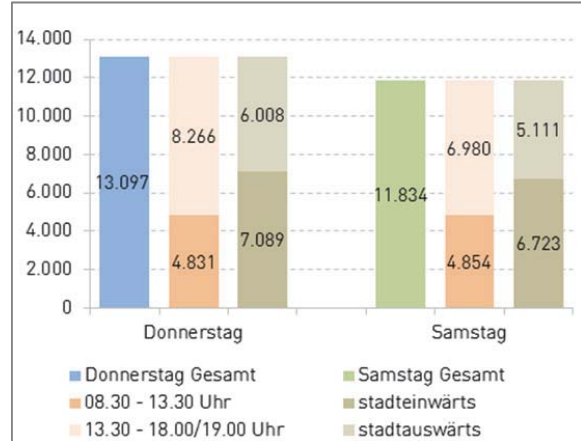


BOGNERGASSE 4/7 (1010 WIEN)

Lage der Zählstelle



Gesamtergebnis Passanten 2014

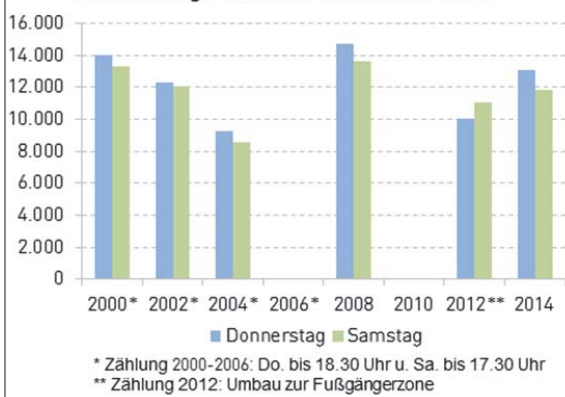


Detailergebnisse Passanten 2014

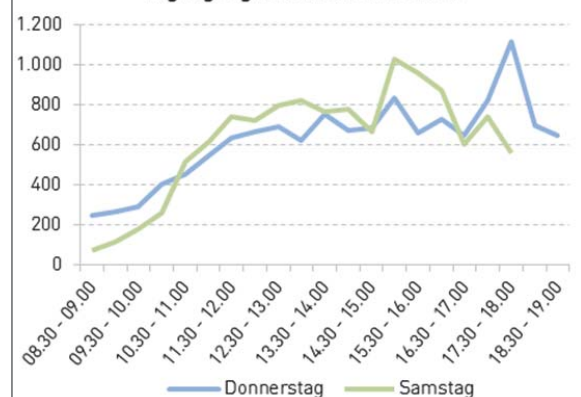
Zeitraum	Donnerstag, 09.10.2014				Samstag, 11.10.2014			
	Fußgängerzone	stadt- einwärts	stadt- auswärts	Gesamt	Fußgängerzone	stadt- einwärts	stadt- auswärts	Gesamt
08.30 - 09.00	247	140	107	247	75	44	31	75
09.00 - 09.30	269	167	102	269	120	67	53	120
09.30 - 10.00	290	195	95	290	179	111	68	179
10.00 - 10.30	405	275	130	405	260	178	82	260
10.30 - 11.00	452	238	214	452	517	365	152	517
11.00 - 11.30	548	283	265	548	614	337	277	614
11.30 - 12.00	634	350	284	634	744	448	296	744
12.00 - 12.30	669	417	252	669	722	436	286	722
12.30 - 13.00	693	410	283	693	797	463	334	797
13.00 - 13.30	624	360	264	624	826	447	379	826
13.30 - 14.00	754	417	337	754	769	427	342	769
14.00 - 14.30	674	350	324	674	777	404	373	777
14.30 - 15.00	683	330	353	683	666	340	326	666
15.00 - 15.30	834	420	414	834	1.032	616	416	1.032
15.30 - 16.00	658	346	312	658	959	505	454	959
16.00 - 16.30	729	377	352	729	870	440	430	870
16.30 - 17.00	648	396	252	648	607	330	277	607
17.00 - 17.30	823	438	385	823	741	450	291	741
17.30 - 18.00	1.115	515	600	1.115	559	315	244	559
18.00 - 18.30	701	332	369	701	-	-	-	-
18.30 - 19.00	647	333	314	647	-	-	-	-
Tagessumme	13.097	7.089	6.008	13.097	11.834	6.723	5.111	11.834

ANALYSE DER EINZELNEN ZÄHLSTELLEN

Entwicklung Passanten von 2000 bis 2014



Tagesganglinie Passanten 2014

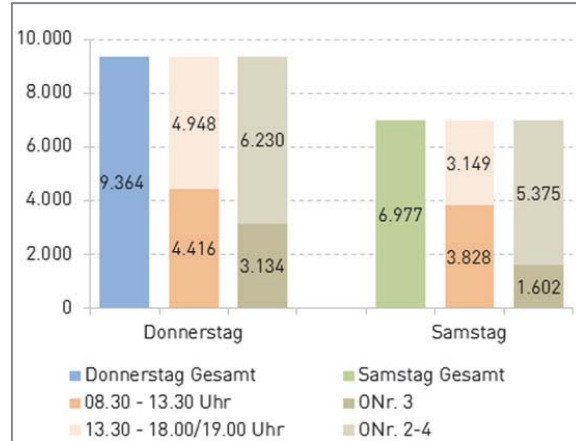


BRÜNNER STRASSE 2-4/3 (1210 WIEN)

Lage der Zählstelle



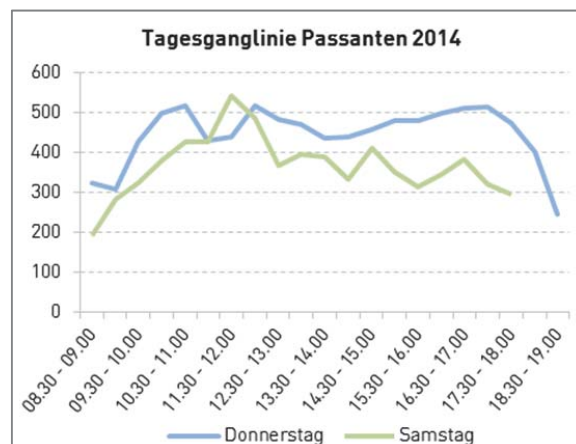
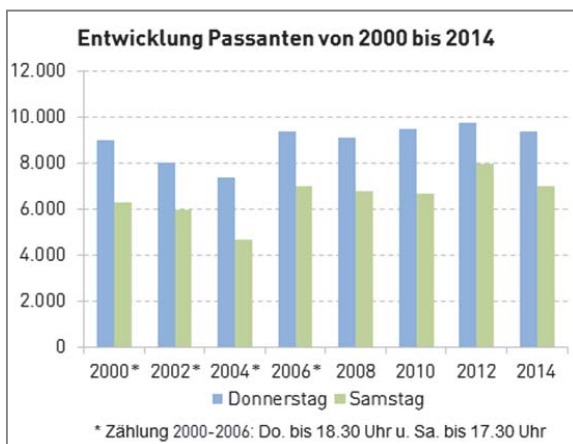
Gesamtergebnis Passanten 2014



Detailergebnisse Passanten 2014

Zeitraum	Donnerstag, 09.10.2014					Samstag, 11.10.2014				
	ONr. 3	ONr. 2-4	stadt-einwärts	stadt-auswärts	Gesamt	ONr. 3	ONr. 2-4	stadt-einwärts	stadt-auswärts	Gesamt
08.30 - 09.00	87	238	170	155	325	59	133	81	111	192
09.00 - 09.30	128	182	132	178	310	77	205	144	138	282
09.30 - 10.00	174	252	194	232	426	95	230	173	152	325
10.00 - 10.30	172	326	226	272	498	107	273	195	185	380
10.30 - 11.00	171	348	272	247	519	118	310	211	217	428
11.00 - 11.30	160	269	206	223	429	125	301	213	213	426
11.30 - 12.00	130	310	227	213	440	131	413	271	273	544
12.00 - 12.30	157	360	254	263	517	116	371	270	217	487
12.30 - 13.00	142	340	215	267	482	62	306	171	197	368
13.00 - 13.30	157	313	228	242	470	109	287	215	181	396
13.30 - 14.00	181	255	212	224	436	73	316	170	219	389
14.00 - 14.30	156	285	208	233	441	75	260	171	164	335
14.30 - 15.00	162	297	237	222	459	73	340	200	213	413
15.00 - 15.30	192	287	218	261	479	72	280	165	187	352
15.30 - 16.00	203	278	225	256	481	55	259	126	188	314
16.00 - 16.30	182	317	227	272	499	68	278	162	184	346
16.30 - 17.00	144	369	230	283	513	95	290	185	200	385
17.00 - 17.30	137	379	253	263	516	47	273	146	174	320
17.30 - 18.00	147	328	226	249	475	45	250	169	126	295
18.00 - 18.30	101	301	200	202	402	-	-	-	-	-
18.30 - 19.00	51	196	113	134	247	-	-	-	-	-
Tagesumme	3.134	6.230	4.473	4.891	9.364	1.602	5.375	3.438	3.539	6.977

ANALYSE DER EINZELNEN ZÄHLSTELLEN

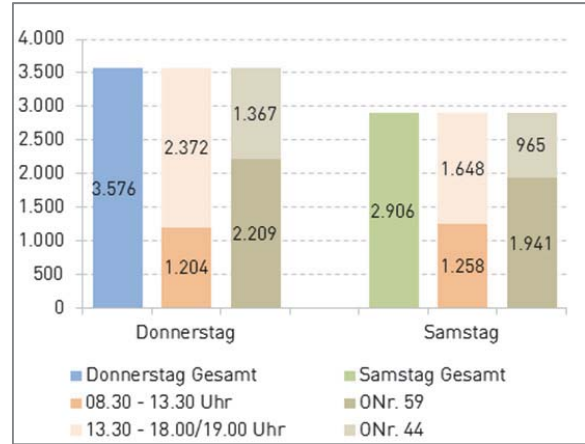


BURGGASSE 44/59 (1070 WIEN)

Lage der Zählstelle

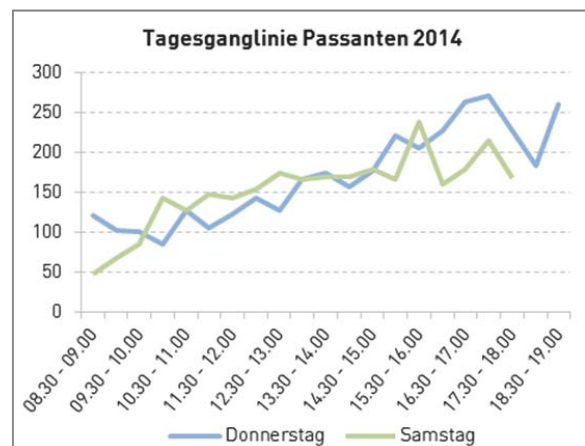
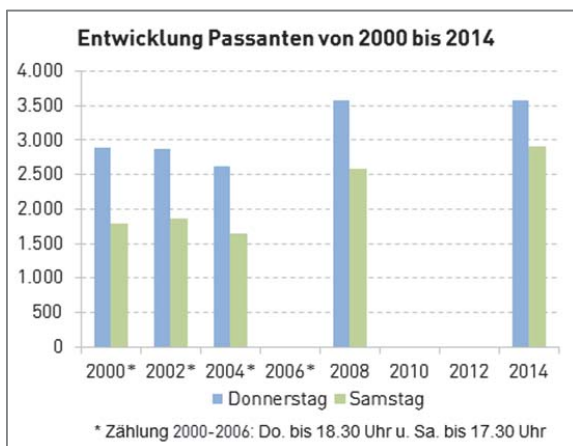


Gesamtergebnis Passanten 2014



Detailergebnisse Passanten 2014

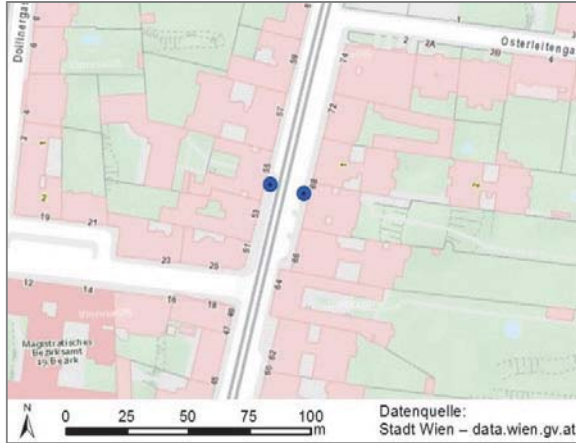
Zeitraum	Donnerstag, 09.10.2014					Samstag, 11.10.2014				
	ONr. 59	ONr. 44	stadt-einwärts	stadt-auswärts	Gesamt	ONr. 59	ONr. 44	stadt-einwärts	stadt-auswärts	Gesamt
08.30 - 09.00	88	34	76	46	122	27	21	21	27	48
09.00 - 09.30	61	41	57	45	102	46	22	33	35	68
09.30 - 10.00	62	39	68	33	101	54	31	55	30	85
10.00 - 10.30	44	41	47	38	85	68	75	100	43	143
10.30 - 11.00	94	34	74	54	128	84	44	85	43	128
11.00 - 11.30	67	39	53	53	106	97	51	84	64	148
11.30 - 12.00	79	44	81	42	123	92	51	80	63	143
12.00 - 12.30	98	45	57	86	143	87	68	85	70	155
12.30 - 13.00	68	59	70	57	127	116	58	98	76	174
13.00 - 13.30	108	59	79	88	167	131	35	94	72	166
13.30 - 14.00	119	56	83	92	175	114	56	88	82	170
14.00 - 14.30	103	54	70	87	157	139	31	86	84	170
14.30 - 15.00	110	67	75	102	177	121	58	99	80	179
15.00 - 15.30	147	75	103	119	222	116	51	86	81	167
15.30 - 16.00	122	83	102	103	205	152	87	123	116	239
16.00 - 16.30	117	111	117	111	228	113	47	71	89	160
16.30 - 17.00	160	103	125	138	263	126	53	92	87	179
17.00 - 17.30	165	107	122	150	272	141	74	98	117	215
17.30 - 18.00	142	86	104	124	228	117	52	70	99	169
18.00 - 18.30	120	64	92	92	184	-	-	-	-	-
18.30 - 19.00	135	126	115	146	261	-	-	-	-	-
Tagesumme	2.209	1.367	1.770	1.806	3.576	1.941	965	1.548	1.358	2.906



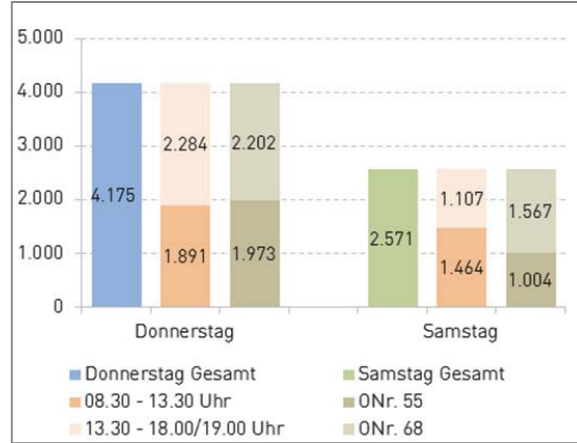
ANALYSE DER EINZELNEN ZÄHLSTELLEN

DÖBLINGER HAUPTSTRASSE 55/68 (1190 WIEN)

Lage der Zählstelle



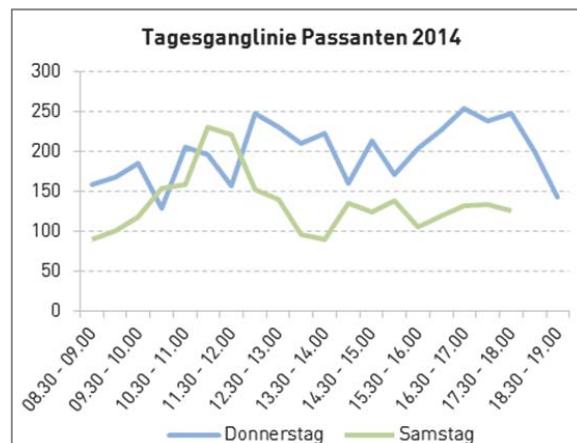
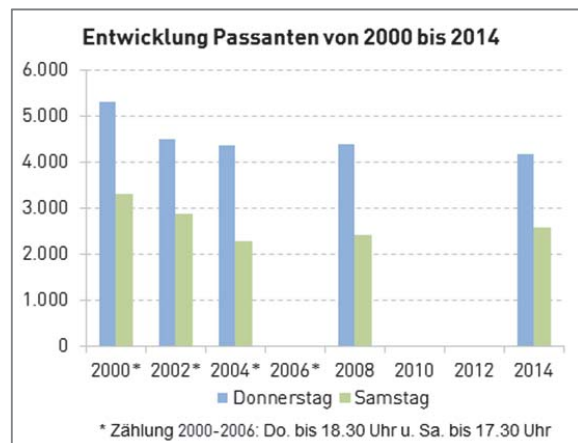
Gesamtergebnis Passanten 2014



Detailergebnisse Passanten 2014

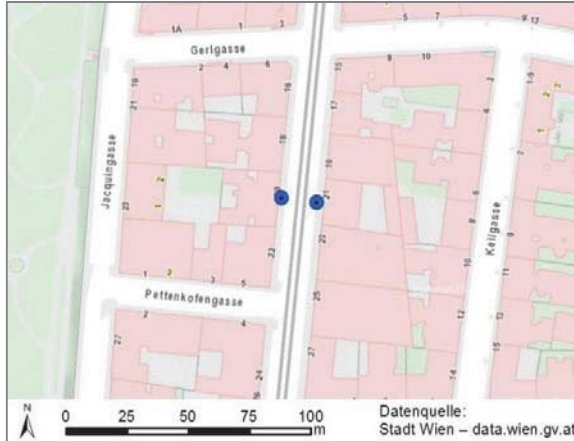
Zeitraum	Donnerstag, 09.10.2014					Samstag, 11.10.2014				
	ONr. 55	ONr. 68	stadt-einwärts	stadt-auswärts	Gesamt	ONr. 55	ONr. 68	stadt-einwärts	stadt-auswärts	Gesamt
08.30 - 09.00	70	89	84	75	159	56	34	56	34	90
09.00 - 09.30	93	76	101	68	169	34	67	59	42	101
09.30 - 10.00	70	116	115	71	186	60	59	67	52	119
10.00 - 10.30	74	55	69	60	129	71	83	74	80	154
10.30 - 11.00	116	89	110	95	205	64	95	83	76	159
11.00 - 11.30	88	108	79	117	196	120	110	116	114	230
11.30 - 12.00	79	79	73	85	158	91	131	121	101	222
12.00 - 12.30	105	143	127	121	248	52	101	90	63	153
12.30 - 13.00	110	120	125	105	230	62	78	73	67	140
13.00 - 13.30	103	108	98	113	211	36	60	55	41	96
13.30 - 14.00	110	113	123	100	223	26	65	47	44	91
14.00 - 14.30	85	76	87	74	161	40	95	67	68	135
14.30 - 15.00	83	131	98	116	214	36	89	67	58	125
15.00 - 15.30	90	82	87	85	172	48	90	64	74	138
15.30 - 16.00	84	120	99	105	204	45	61	58	48	106
16.00 - 16.30	132	95	119	108	227	34	86	59	61	120
16.30 - 17.00	103	151	121	133	254	38	94	67	65	132
17.00 - 17.30	133	105	124	114	238	60	74	59	75	134
17.30 - 18.00	106	142	131	117	248	31	95	68	58	126
18.00 - 18.30	82	118	93	107	200	-	-	-	-	-
18.30 - 19.00	57	86	60	83	143	-	-	-	-	-
Tagessumme	1.973	2.202	2.123	2.052	4.175	1.004	1.567	1.350	1.221	2.571

ANALYSE DER EINZELNEN ZÄHLSTELLEN

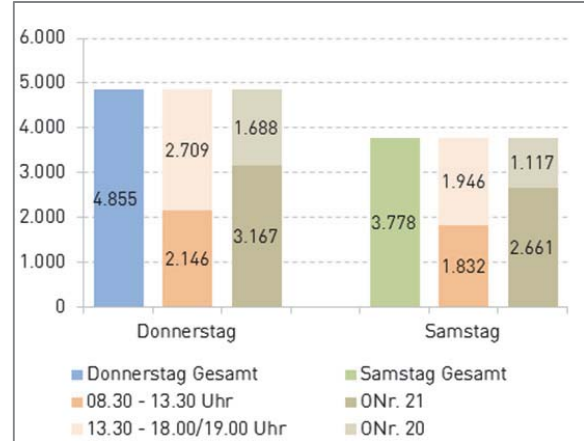


FASANGASSE 20/21 (1030 WIEN)

Lage der Zählstelle



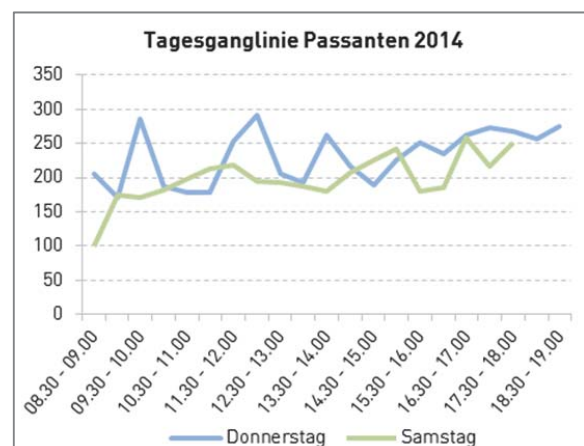
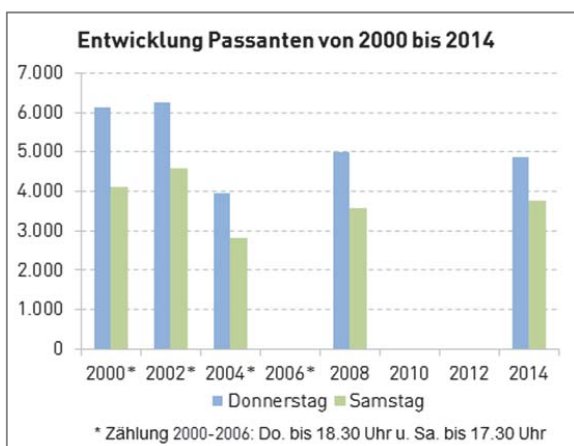
Gesamtergebnis Passanten 2014



Detailergebnisse Passanten 2014

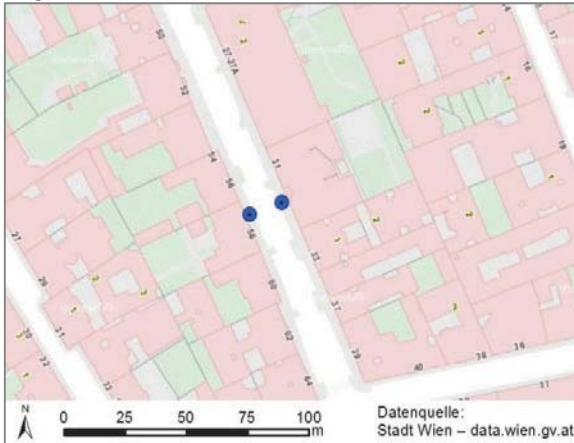
Zeitraum	Donnerstag, 09.10.2014					Samstag, 11.10.2014				
	ONr. 21	ONr. 20	stadt-einwärts	stadt-auswärts	Gesamt	ONr. 21	ONr. 20	stadt-einwärts	stadt-auswärts	Gesamt
08.30 - 09.00	128	77	118	87	205	73	27	49	51	100
09.00 - 09.30	121	49	116	54	170	131	44	102	73	175
09.30 - 10.00	192	93	154	131	285	126	45	87	84	171
10.00 - 10.30	143	45	85	103	188	124	57	86	95	181
10.30 - 11.00	114	65	89	90	179	148	50	98	100	198
11.00 - 11.30	137	41	104	74	178	156	57	99	114	213
11.30 - 12.00	167	85	126	126	252	149	69	122	96	218
12.00 - 12.30	177	114	149	142	291	145	50	104	91	195
12.30 - 13.00	144	61	103	102	205	130	63	103	90	193
13.00 - 13.30	136	57	106	87	193	141	47	114	74	188
13.30 - 14.00	165	97	113	149	262	125	55	105	75	180
14.00 - 14.30	134	82	104	112	216	138	69	96	111	207
14.30 - 15.00	114	75	97	92	189	158	68	132	94	226
15.00 - 15.30	128	97	109	116	225	144	97	127	114	241
15.30 - 16.00	160	91	106	145	251	131	49	97	83	180
16.00 - 16.30	162	72	118	116	234	127	59	99	87	186
16.30 - 17.00	158	104	101	161	262	191	67	135	123	258
17.00 - 17.30	182	90	118	154	272	147	70	110	107	217
17.30 - 18.00	171	96	130	137	267	177	74	132	119	251
18.00 - 18.30	153	103	121	135	256	-	-	-	-	-
18.30 - 19.00	181	94	124	151	275	-	-	-	-	-
Tagessumme	3.167	1.688	2.391	2.464	4.855	2.661	1.117	1.997	1.781	3.778

ANALYSE DER EINZELNEN ZÄHLSTELLEN

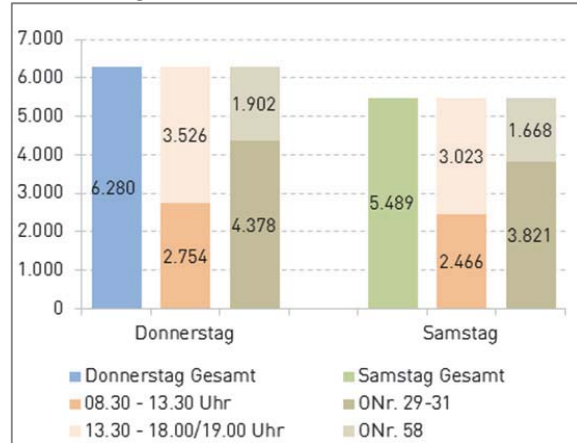


FAVORITENSTRASSE 29-31/58 (1040 WIEN)

Lage der Zählstelle



Gesamtergebnis Passanten 2014

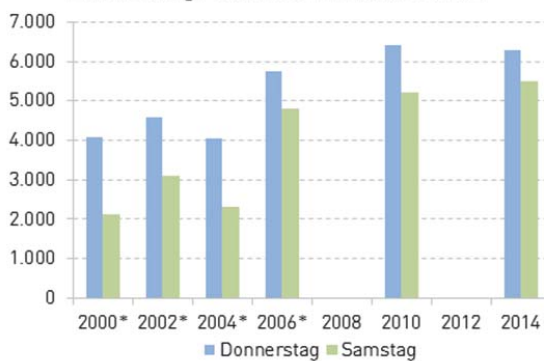


Detailergebnisse Passanten 2014

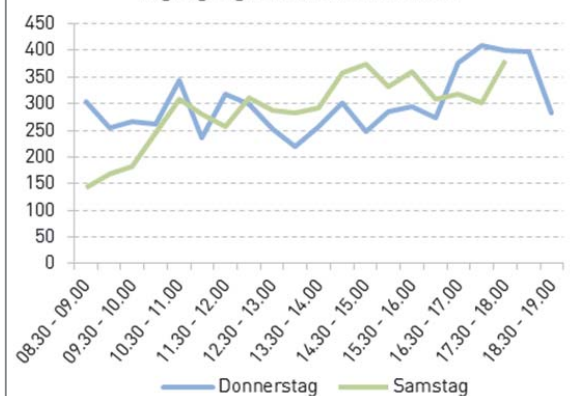
Zeitraum	Donnerstag, 09.10.2014					Samstag, 11.10.2014				
	ONr. 29-31	ONr. 58	stadt-einwärts	stadt-auswärts	Gesamt	ONr. 29-31	ONr. 58	stadt-einwärts	stadt-auswärts	Gesamt
08.30 - 09.00	254	49	166	137	303	90	52	59	83	142
09.00 - 09.30	204	50	137	117	254	110	59	79	90	169
09.30 - 10.00	154	112	134	132	266	126	57	88	95	183
10.00 - 10.30	189	72	134	127	261	163	82	112	133	245
10.30 - 11.00	269	75	188	156	344	214	95	137	172	309
11.00 - 11.30	151	86	114	123	237	203	77	148	132	280
11.30 - 12.00	228	91	158	161	319	194	63	162	95	257
12.00 - 12.30	209	90	161	138	299	242	69	182	129	311
12.30 - 13.00	173	79	117	135	252	190	97	146	141	287
13.00 - 13.30	140	79	114	105	219	200	83	145	138	283
13.30 - 14.00	163	94	136	121	257	214	78	163	129	292
14.00 - 14.30	189	112	153	148	301	245	112	197	160	357
14.30 - 15.00	158	89	138	109	247	259	115	211	163	374
15.00 - 15.30	222	63	145	140	285	230	101	160	171	331
15.30 - 16.00	201	94	154	141	295	225	136	184	177	361
16.00 - 16.30	175	99	128	146	274	199	109	191	117	308
16.30 - 17.00	254	122	192	184	376	249	69	191	127	318
17.00 - 17.30	282	128	211	199	410	209	92	172	129	301
17.30 - 18.00	279	121	200	200	400	259	122	211	170	381
18.00 - 18.30	278	119	200	197	397	-	-	-	-	-
18.30 - 19.00	206	78	145	139	284	-	-	-	-	-
Tagessumme	4.378	1.902	3.225	3.055	6.280	3.821	1.668	2.938	2.551	5.489

ANALYSE DER EINZELNEN ZÄHLSTELLEN

Entwicklung Passanten von 2000 bis 2014

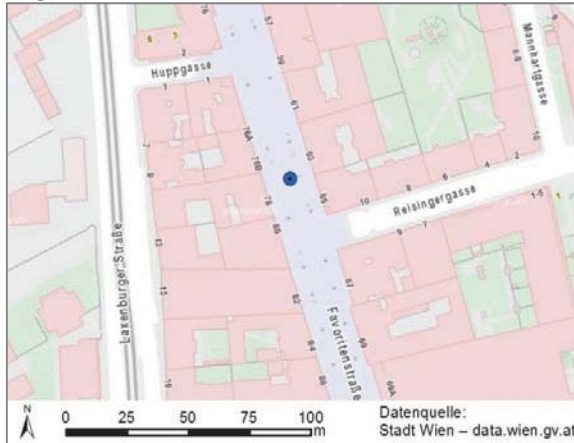


Tagesganglinie Passanten 2014

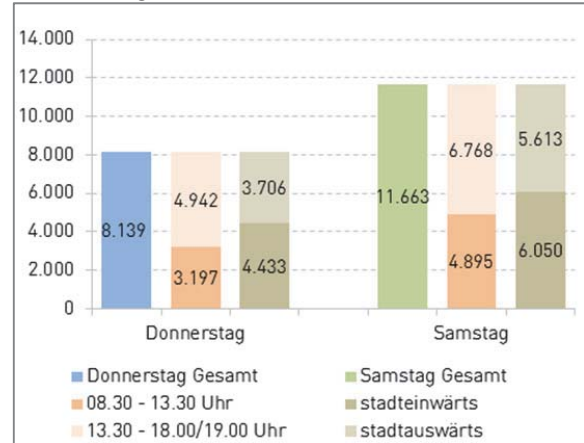


FAVORITENSTRASSE 63/78 (1100 WIEN)

Lage der Zählstelle



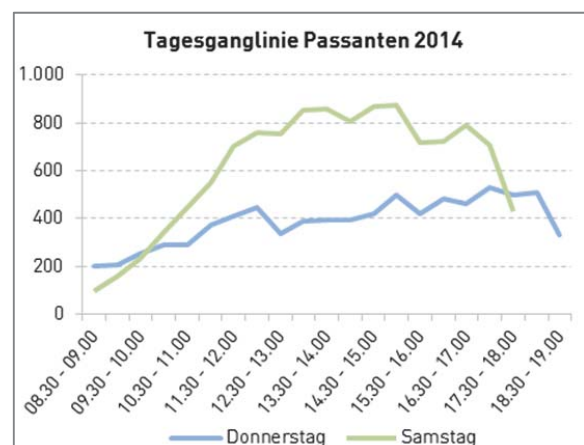
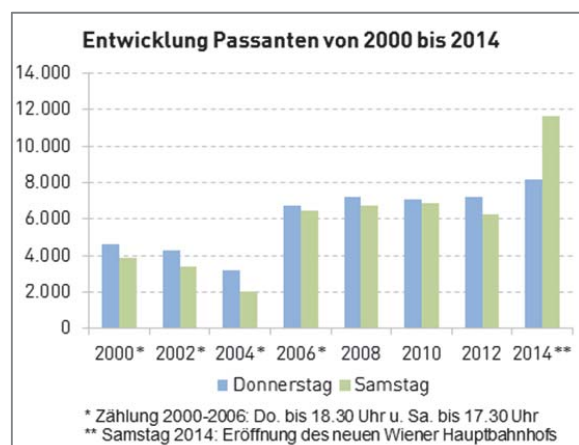
Gesamtergebnis Passanten 2014



Detailergebnisse Passanten 2014

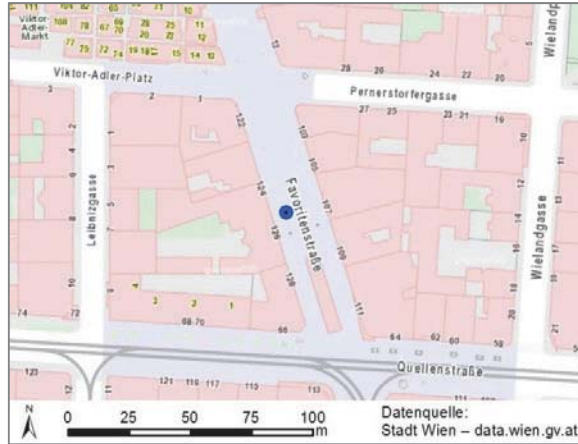
Zeitraum	Donnerstag, 09.10.2014				Samstag, 11.10.2014			
	Fußgängerzone	stadt-einwärts	stadt-auswärts	Gesamt	Fußgängerzone	stadt-einwärts	stadt-auswärts	Gesamt
08.30 - 09.00	203	94	109	203	99	55	44	99
09.00 - 09.30	207	97	110	207	158	100	58	158
09.30 - 10.00	253	126	127	253	234	115	119	234
10.00 - 10.30	290	159	131	290	340	179	161	340
10.30 - 11.00	292	149	143	292	449	248	201	449
11.00 - 11.30	374	192	182	374	553	294	259	553
11.30 - 12.00	408	216	192	408	700	367	333	700
12.00 - 12.30	445	242	203	445	757	400	357	757
12.30 - 13.00	338	208	130	338	754	371	383	754
13.00 - 13.30	387	202	185	387	851	415	436	851
13.30 - 14.00	395	233	162	395	859	424	435	859
14.00 - 14.30	393	214	179	393	804	416	388	804
14.30 - 15.00	420	210	210	420	867	501	366	867
15.00 - 15.30	497	284	213	497	871	422	449	871
15.30 - 16.00	422	205	217	422	718	394	324	718
16.00 - 16.30	484	275	209	484	722	337	385	722
16.30 - 17.00	464	272	192	464	790	441	349	790
17.00 - 17.30	530	300	230	530	707	353	354	707
17.30 - 18.00	500	269	231	500	430	218	212	430
18.00 - 18.30	507	304	203	507	-	-	-	-
18.30 - 19.00	330	182	148	330	-	-	-	-
Tagessumme	8.139	4.433	3.706	8.139	11.663	6.050	5.613	11.663

ANALYSE DER EINZELNEN ZÄHLSTELLEN

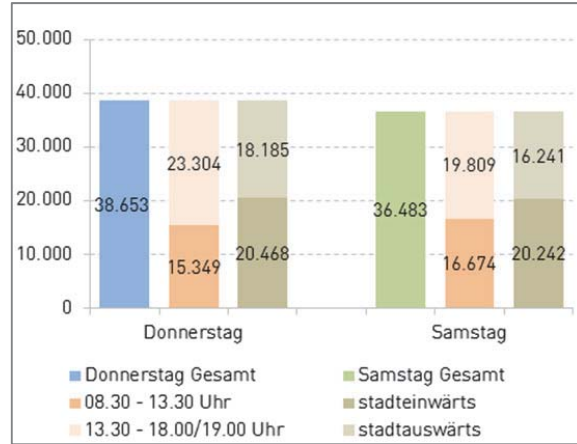


FAVORITENSTRASSE 107/126 (1100 WIEN)

Lage der Zählstelle



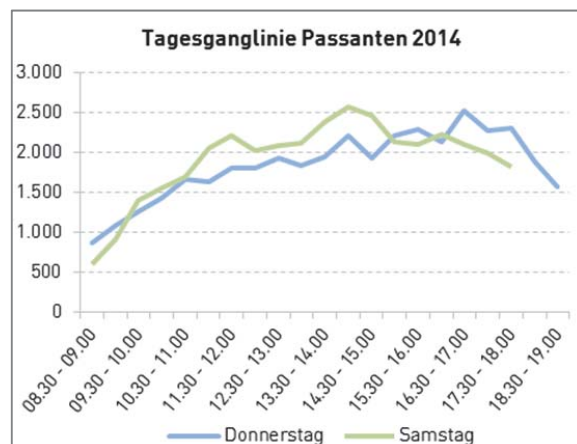
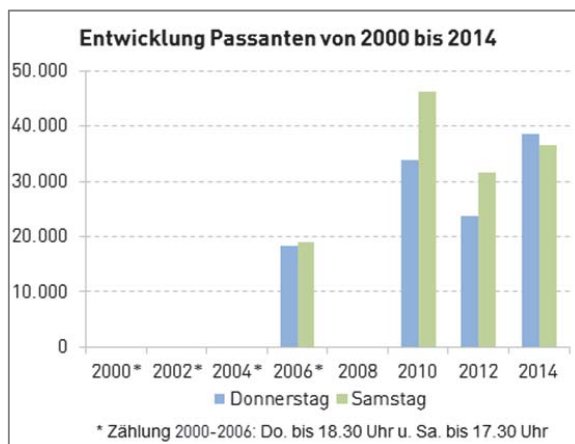
Gesamtergebnis Passanten 2014



Detailergebnisse Passanten 2014

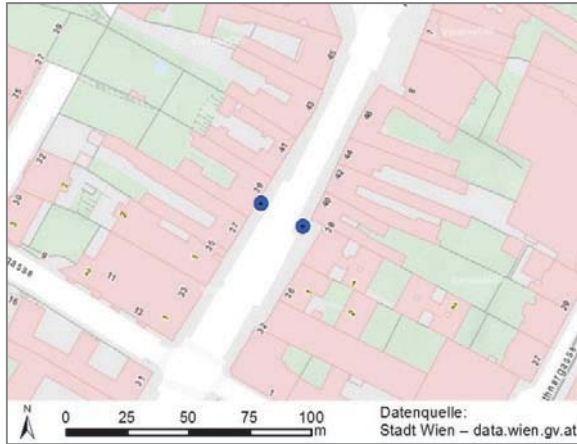
Zeitraum	Donnerstag, 09.10.2014				Samstag, 11.10.2014			
	Fußgängerzone	stadt-einwärts	stadt-auswärts	Gesamt	Fußgängerzone	stadt-einwärts	stadt-auswärts	Gesamt
08.30 - 09.00	873	522	351	873	608	362	246	608
09.00 - 09.30	1.083	653	430	1.083	919	569	350	919
09.30 - 10.00	1.258	769	489	1.258	1.401	855	546	1.401
10.00 - 10.30	1.438	775	663	1.438	1.554	963	591	1.554
10.30 - 11.00	1.669	931	738	1.669	1.700	1.019	681	1.700
11.00 - 11.30	1.644	903	741	1.644	2.053	1.201	852	2.053
11.30 - 12.00	1.811	1.068	743	1.811	2.213	1.246	967	2.213
12.00 - 12.30	1.805	1.017	788	1.805	2.023	1.155	868	2.023
12.30 - 13.00	1.930	981	949	1.930	2.082	1.145	937	2.082
13.00 - 13.30	1.838	1.067	771	1.838	2.121	1.116	1.005	2.121
13.30 - 14.00	1.946	1.108	838	1.946	2.380	1.297	1.083	2.380
14.00 - 14.30	2.207	1.189	1.018	2.207	2.574	1.481	1.093	2.574
14.30 - 15.00	1.936	1.064	872	1.936	2.467	1.284	1.183	2.467
15.00 - 15.30	2.207	1.142	1.065	2.207	2.133	1.202	931	2.133
15.30 - 16.00	2.296	1.186	1.110	2.296	2.097	1.188	909	2.097
16.00 - 16.30	2.139	1.182	957	2.139	2.224	1.198	1.026	2.224
16.30 - 17.00	2.527	1.297	1.230	2.527	2.111	1.144	967	2.111
17.00 - 17.30	2.281	1.153	1.128	2.281	1.992	1.008	984	1.992
17.30 - 18.00	2.306	1.022	1.284	2.306	1.831	809	1.022	1.831
18.00 - 18.30	1.890	854	1.036	1.890	-	-	-	-
18.30 - 19.00	1.569	585	984	1.569	-	-	-	-
Tagessumme	38.653	20.468	18.185	38.653	36.483	20.242	16.241	36.483

ANALYSE DER EINZELNEN ZÄHLSTELLEN

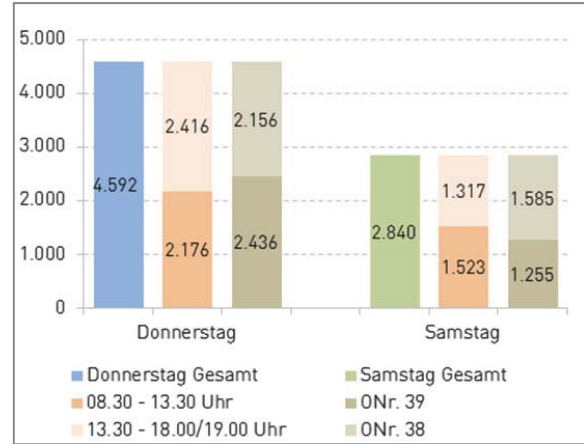


FLORIDSDORFER HAUPTSTRASSE 38/39 (1210 WIEN)

Lage der Zählstelle



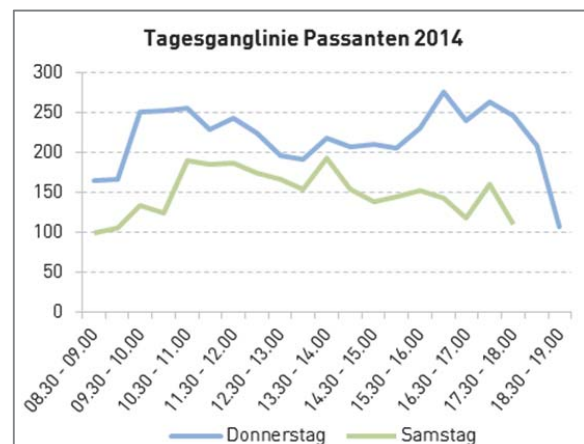
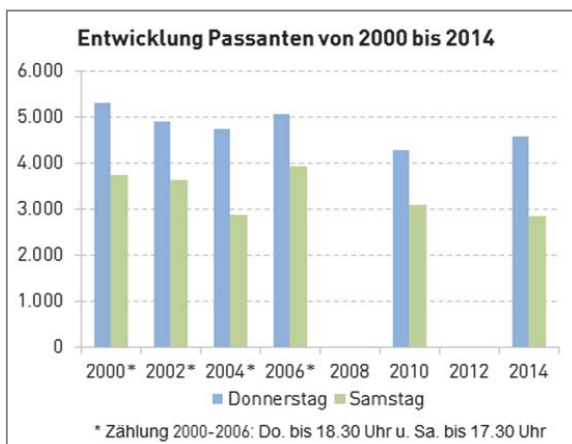
Gesamtergebnis Passanten 2014



Detailergebnisse Passanten 2014

Zeitraum	Donnerstag, 09.10.2014					Samstag, 11.10.2014				
	ONr. 39	ONr. 38	stadt-einwärts	stadt-auswärts	Gesamt	ONr. 39	ONr. 38	stadt-einwärts	stadt-auswärts	Gesamt
08.30 - 09.00	97	68	76	89	165	50	49	46	53	99
09.00 - 09.30	107	60	85	82	167	49	57	48	58	106
09.30 - 10.00	137	114	124	127	251	60	74	59	75	134
10.00 - 10.30	163	89	132	120	252	54	71	60	65	125
10.30 - 11.00	137	118	132	123	255	87	103	91	99	190
11.00 - 11.30	129	100	104	125	229	70	115	82	103	185
11.30 - 12.00	118	126	104	140	244	76	111	82	105	187
12.00 - 12.30	114	110	121	103	224	82	93	87	88	175
12.30 - 13.00	110	87	86	111	197	68	99	86	81	167
13.00 - 13.30	93	99	99	93	192	84	71	77	78	155
13.30 - 14.00	127	92	102	117	219	75	119	102	92	194
14.00 - 14.30	110	97	107	100	207	67	87	71	83	154
14.30 - 15.00	117	94	104	107	211	65	74	62	77	139
15.00 - 15.30	112	93	102	103	205	60	85	82	63	145
15.30 - 16.00	115	116	131	100	231	72	80	82	70	152
16.00 - 16.30	147	129	130	146	276	64	80	74	70	144
16.30 - 17.00	133	107	119	121	240	52	67	74	45	119
17.00 - 17.30	116	148	132	132	264	74	86	80	80	160
17.30 - 18.00	106	141	129	118	247	46	64	58	52	110
18.00 - 18.30	92	117	106	103	209	-	-	-	-	-
18.30 - 19.00	56	51	58	49	107	-	-	-	-	-
Tagessumme	2.436	2.156	2.283	2.309	4.592	1.255	1.585	1.403	1.437	2.840

ANALYSE DER EINZELNEN ZÄHLSTELLEN

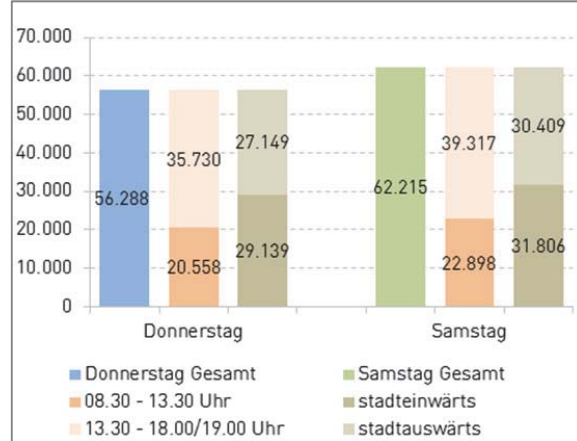


GRABEN 13/28 (1010 WIEN)

Lage der Zählstelle



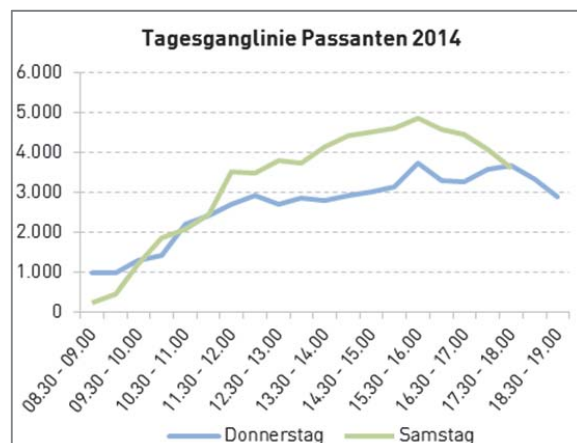
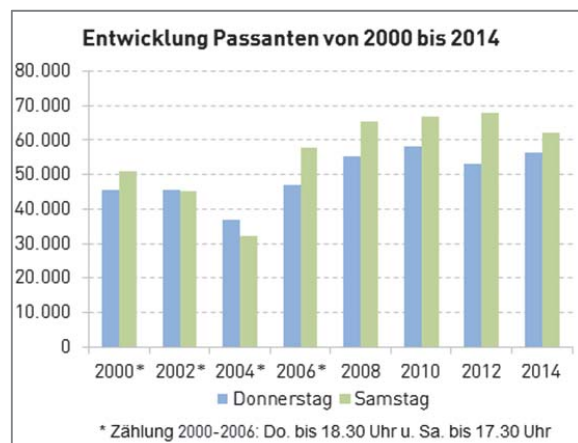
Gesamtergebnis Passanten 2014



Detailergebnisse Passanten 2014

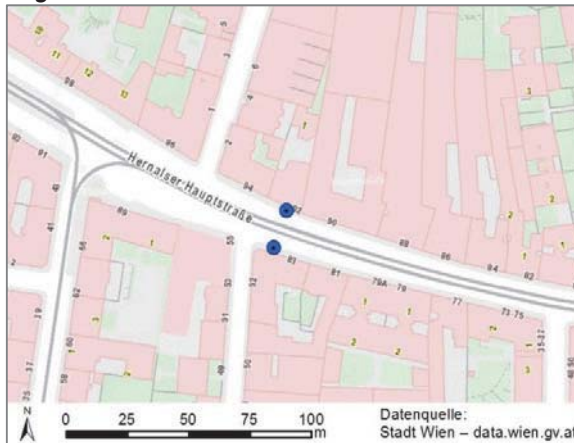
Zeitraum	Donnerstag, 09.10.2014				Samstag, 11.10.2014			
	Fußgängerzone	stadt- einwärts	stadt- auswärts	Gesamt	Fußgängerzone	stadt- einwärts	stadt- auswärts	Gesamt
08.30 - 09.00	979	260	719	979	255	80	175	255
09.00 - 09.30	978	320	658	978	460	168	292	460
09.30 - 10.00	1.301	554	747	1.301	1.197	595	602	1.197
10.00 - 10.30	1.433	726	707	1.433	1.864	1.053	811	1.864
10.30 - 11.00	2.220	1.101	1.119	2.220	2.091	972	1.119	2.091
11.00 - 11.30	2.415	1.286	1.129	2.415	2.472	1.230	1.242	2.472
11.30 - 12.00	2.707	1.491	1.216	2.707	3.535	1.895	1.640	3.535
12.00 - 12.30	2.942	1.526	1.416	2.942	3.486	1.746	1.740	3.486
12.30 - 13.00	2.719	1.393	1.326	2.719	3.801	2.067	1.734	3.801
13.00 - 13.30	2.864	1.581	1.283	2.864	3.737	1.928	1.809	3.737
13.30 - 14.00	2.794	1.358	1.436	2.794	4.135	2.104	2.031	4.135
14.00 - 14.30	2.922	1.470	1.452	2.922	4.423	2.307	2.116	4.423
14.30 - 15.00	3.035	1.521	1.514	3.035	4.527	2.342	2.185	4.527
15.00 - 15.30	3.143	1.582	1.561	3.143	4.612	2.295	2.317	4.612
15.30 - 16.00	3.730	2.021	1.709	3.730	4.870	2.443	2.427	4.870
16.00 - 16.30	3.307	1.760	1.547	3.307	4.591	2.396	2.195	4.591
16.30 - 17.00	3.284	1.741	1.543	3.284	4.456	2.189	2.267	4.456
17.00 - 17.30	3.591	1.985	1.606	3.591	4.099	2.179	1.920	4.099
17.30 - 18.00	3.681	2.095	1.586	3.681	3.604	1.817	1.787	3.604
18.00 - 18.30	3.338	1.813	1.525	3.338	-	-	-	-
18.30 - 19.00	2.905	1.555	1.350	2.905	-	-	-	-
Tagessumme	56.288	29.139	27.149	56.288	62.215	31.806	30.409	62.215

ANALYSE DER EINZELNEN ZÄHLSTELLEN

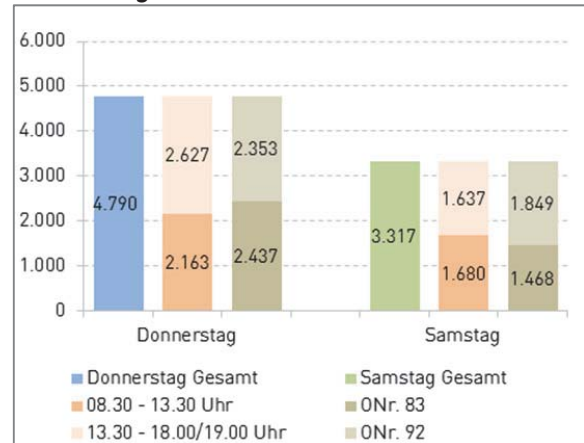


HERNALSER HAUPTSTRASSE 83/92 (1170 WIEN)

Lage der Zählstelle



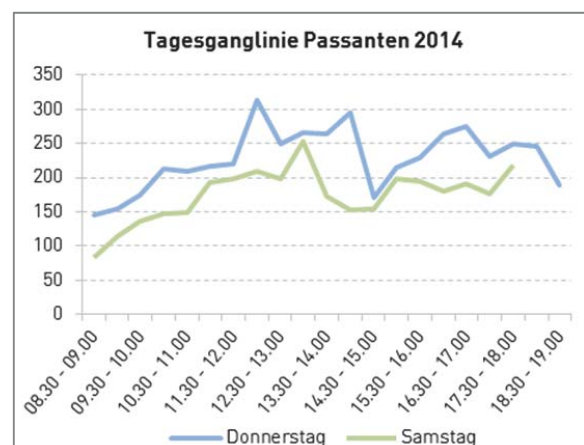
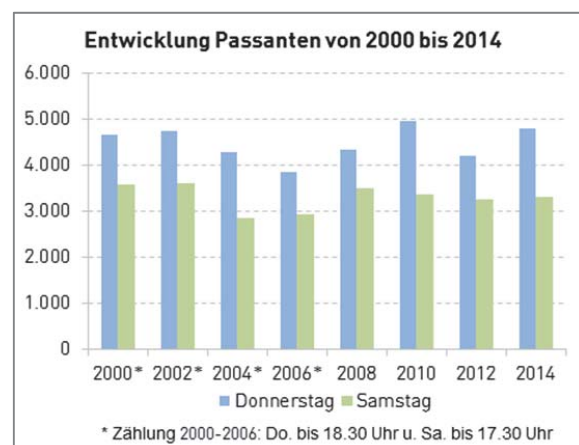
Gesamtergebnis Passanten 2014



Detailergebnisse Passanten 2014

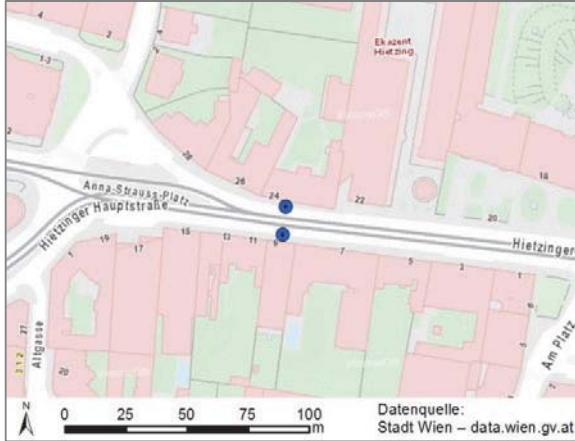
Zeitraum	Donnerstag, 09.10.2014					Samstag, 11.10.2014				
	ONr. 83	ONr. 92	stadt-einwärts	stadt-auswärts	Gesamt	ONr. 83	ONr. 92	stadt-einwärts	stadt-auswärts	Gesamt
08.30 - 09.00	67	79	85	61	146	36	47	45	38	83
09.00 - 09.30	69	86	86	69	155	45	69	63	51	114
09.30 - 10.00	97	77	103	71	174	59	77	73	63	136
10.00 - 10.30	132	81	116	97	213	62	86	72	76	148
10.30 - 11.00	106	104	105	105	210	59	90	83	66	149
11.00 - 11.30	113	104	100	117	217	74	119	85	108	193
11.30 - 12.00	117	103	113	107	220	72	126	111	87	198
12.00 - 12.30	173	140	147	166	313	98	111	130	79	209
12.30 - 13.00	100	150	135	115	250	92	106	94	104	198
13.00 - 13.30	136	129	124	141	265	135	117	122	130	252
13.30 - 14.00	108	156	137	127	264	78	94	79	93	172
14.00 - 14.30	152	143	143	152	295	68	85	68	85	153
14.30 - 15.00	97	73	92	78	170	58	97	83	72	155
15.00 - 15.30	127	87	124	90	214	94	104	101	97	198
15.30 - 16.00	126	104	103	127	230	98	96	103	91	194
16.00 - 16.30	126	138	125	139	264	79	101	96	84	180
16.30 - 17.00	122	153	128	147	275	96	95	86	105	191
17.00 - 17.30	131	100	121	110	231	84	92	86	90	176
17.30 - 18.00	119	130	113	136	249	81	137	111	107	218
18.00 - 18.30	117	129	116	130	246	-	-	-	-	-
18.30 - 19.00	102	87	91	98	189	-	-	-	-	-
Tagessumme	2.437	2.353	2.407	2.383	4.790	1.468	1.849	1.691	1.626	3.317

ANALYSE DER EINZELNEN ZÄHLSTELLEN

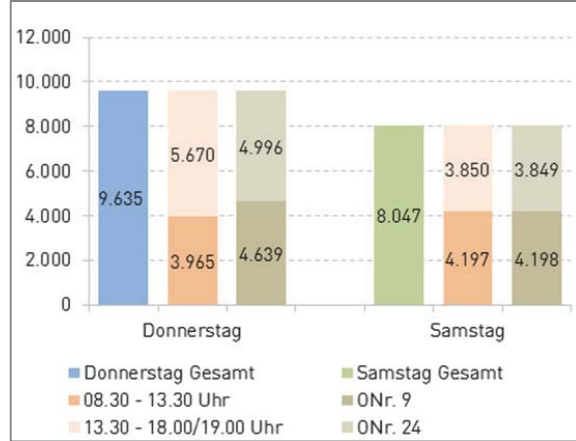


HIETZINGER HAUPTSTRASSE 9/24 (1130 WIEN)

Lage der Zählstelle



Gesamtergebnis Passanten 2014

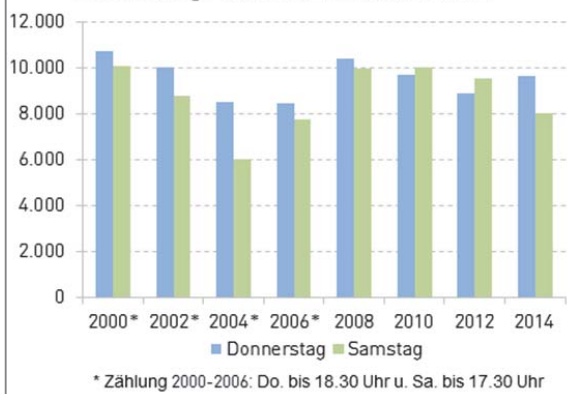


Detailergebnisse Passanten 2014

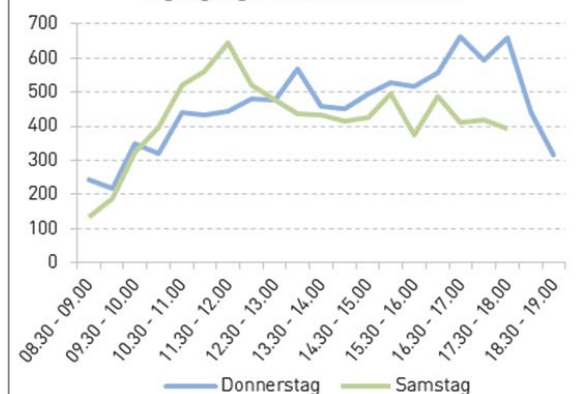
Zeitraum	Donnerstag, 09.10.2014					Samstag, 11.10.2014				
	ONr. 9	ONr. 24	stadt-einwärts	stadt-auswärts	Gesamt	ONr. 9	ONr. 24	stadt-einwärts	stadt-auswärts	Gesamt
08.30 - 09.00	98	144	105	137	242	68	65	63	70	133
09.00 - 09.30	82	137	123	96	219	91	99	99	91	190
09.30 - 10.00	142	206	213	135	348	171	153	192	132	324
10.00 - 10.30	155	164	166	153	319	227	170	201	196	397
10.30 - 11.00	175	265	224	216	440	265	257	286	236	522
11.00 - 11.30	190	241	203	228	431	282	277	324	235	559
11.30 - 12.00	224	219	231	212	443	316	327	343	300	643
12.00 - 12.30	190	290	253	227	480	252	267	257	262	519
12.30 - 13.00	251	226	260	217	477	232	243	234	241	475
13.00 - 13.30	262	304	249	317	566	235	200	246	189	435
13.30 - 14.00	214	243	216	241	457	244	187	214	217	431
14.00 - 14.30	213	238	237	214	451	194	221	217	198	415
14.30 - 15.00	265	229	272	222	494	217	207	229	195	424
15.00 - 15.30	269	259	272	256	528	241	254	246	249	495
15.30 - 16.00	268	247	272	243	515	180	193	184	189	373
16.00 - 16.30	285	272	298	259	557	240	246	251	235	486
16.30 - 17.00	339	322	334	327	661	263	149	146	266	412
17.00 - 17.30	296	298	275	319	594	236	184	174	246	420
17.30 - 18.00	306	351	284	373	657	244	150	152	242	394
18.00 - 18.30	235	206	183	258	441	-	-	-	-	-
18.30 - 19.00	180	135	136	179	315	-	-	-	-	-
Tagessumme	4.639	4.996	4.806	4.829	9.635	4.198	3.849	4.058	3.989	8.047

ANALYSE DER EINZELNEN ZÄHLSTELLEN

Entwicklung Passanten von 2000 bis 2014

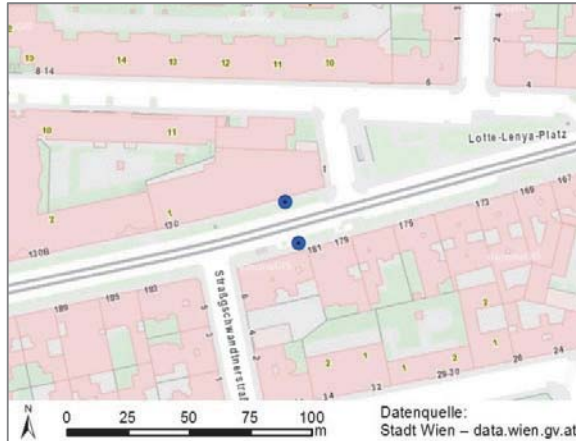


Tagesganglinie Passanten 2014

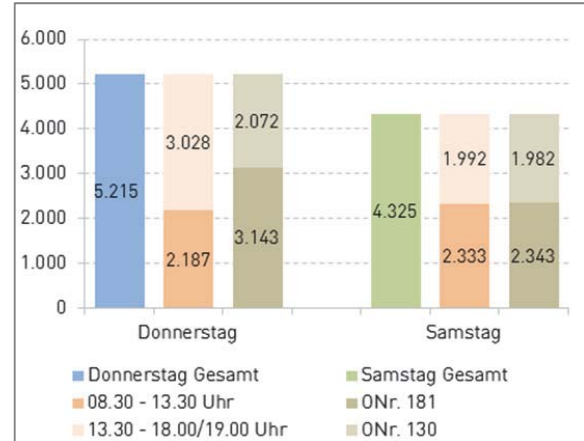


HÜTTELDORFER STRASSE 130/181 (1140 WIEN)

Lage der Zählstelle



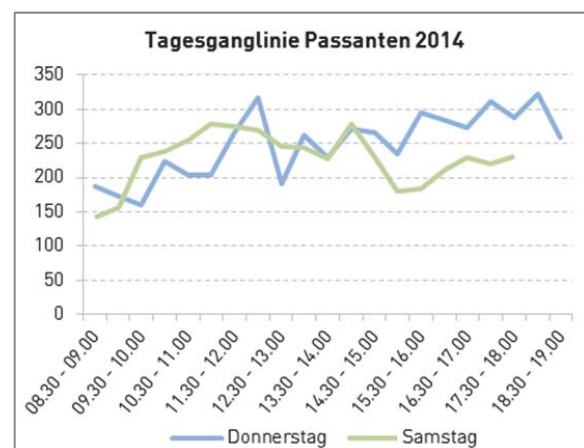
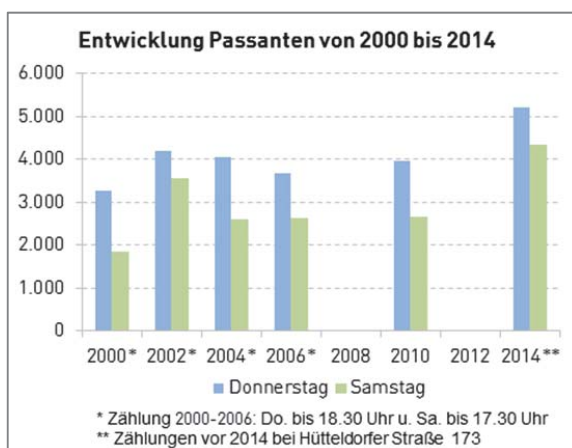
Gesamtergebnis Passanten 2014



Detailergebnisse Passanten 2014

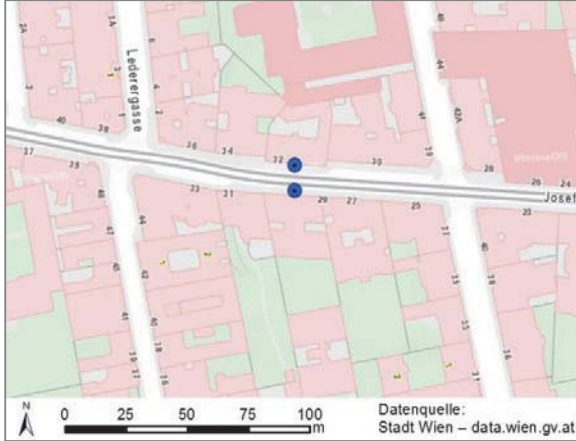
Zeitraum	Donnerstag, 09.10.2014					Samstag, 11.10.2014				
	ONr. 181	ONr. 130	stadt-einwärts	stadt-auswärts	Gesamt	ONr. 181	ONr. 130	stadt-einwärts	stadt-auswärts	Gesamt
08.30 - 09.00	126	61	113	74	187	85	57	64	78	142
09.00 - 09.30	111	62	104	69	173	74	82	96	60	156
09.30 - 10.00	87	73	84	76	160	131	99	124	106	230
10.00 - 10.30	143	80	118	105	223	127	112	124	115	239
10.30 - 11.00	128	76	112	92	204	172	83	138	117	255
11.00 - 11.30	134	70	108	96	204	166	112	162	116	278
11.30 - 12.00	147	119	165	101	266	138	137	126	149	275
12.00 - 12.30	199	118	157	160	317	140	130	145	125	270
12.30 - 13.00	130	61	97	94	191	114	131	112	133	245
13.00 - 13.30	144	118	118	144	262	136	107	113	130	243
13.30 - 14.00	150	79	118	111	229	118	109	137	90	227
14.00 - 14.30	164	107	144	127	271	158	121	126	153	279
14.30 - 15.00	164	101	136	129	265	112	118	127	103	230
15.00 - 15.30	145	89	105	129	234	102	78	104	76	180
15.30 - 16.00	189	105	153	141	294	87	97	76	108	184
16.00 - 16.30	175	108	139	144	283	116	95	106	105	211
16.30 - 17.00	141	132	139	134	273	134	96	113	117	230
17.00 - 17.30	205	106	143	168	311	109	111	109	111	220
17.30 - 18.00	166	122	125	163	288	124	107	122	109	231
18.00 - 18.30	163	159	151	171	322	-	-	-	-	-
18.30 - 19.00	132	126	136	122	258	-	-	-	-	-
Tagessumme	3.143	2.072	2.665	2.550	5.215	2.343	1.982	2.224	2.101	4.325

ANALYSE DER EINZELNEN ZÄHLSTELLEN

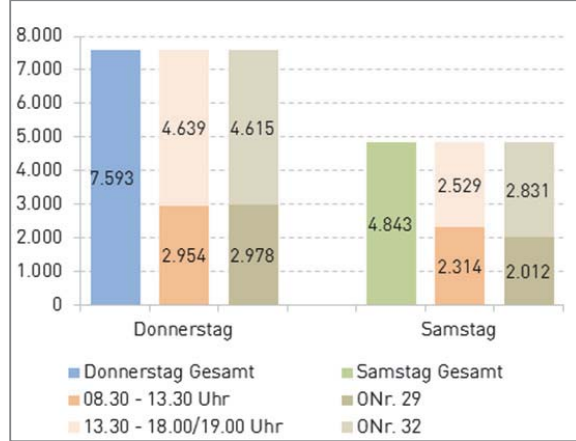


JOSEFSTÄDTER STRASSE 29/32 (1080 WIEN)

Lage der Zählstelle



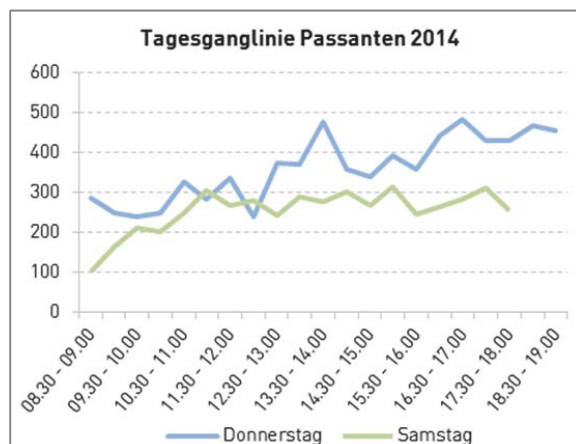
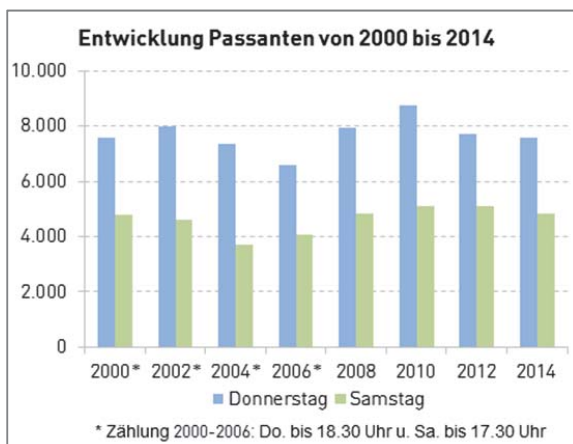
Gesamtergebnis Passanten 2014



Detailergebnisse Passanten 2014

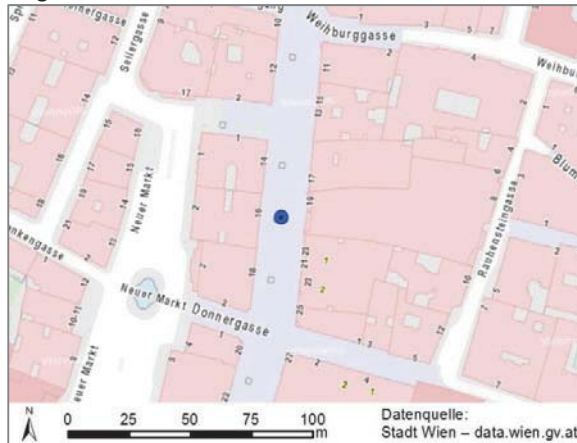
Zeitraum	Donnerstag, 09.10.2014					Samstag, 11.10.2014				
	ONr. 29	ONr. 32	stadt-einwärts	stadt-auswärts	Gesamt	ONr. 29	ONr. 32	stadt-einwärts	stadt-auswärts	Gesamt
08.30 - 09.00	101	186	173	114	287	38	64	59	43	102
09.00 - 09.30	77	171	130	118	248	56	109	77	88	165
09.30 - 10.00	93	146	125	114	239	82	129	121	90	211
10.00 - 10.30	93	155	123	125	248	82	120	111	91	202
10.30 - 11.00	125	203	156	172	328	120	128	119	129	248
11.00 - 11.30	118	164	135	147	282	135	171	151	155	306
11.30 - 12.00	137	199	161	175	336	120	148	117	151	268
12.00 - 12.30	149	92	166	75	241	112	167	135	144	279
12.30 - 13.00	153	221	194	180	374	99	143	137	105	242
13.00 - 13.30	143	228	147	224	371	121	170	158	133	291
13.30 - 14.00	178	300	204	274	478	111	167	150	128	278
14.00 - 14.30	145	214	165	194	359	123	180	132	171	303
14.30 - 15.00	122	217	183	156	339	130	139	129	140	269
15.00 - 15.30	136	258	179	215	394	147	169	149	167	316
15.30 - 16.00	156	204	168	192	360	96	149	125	120	245
16.00 - 16.30	189	255	212	232	444	103	163	135	131	266
16.30 - 17.00	187	297	232	252	484	105	180	133	152	285
17.00 - 17.30	156	273	174	255	429	120	193	142	171	313
17.30 - 18.00	158	271	200	229	429	112	142	134	120	254
18.00 - 18.30	202	266	232	236	468	-	-	-	-	-
18.30 - 19.00	160	295	211	244	455	-	-	-	-	-
Tagesumme	2.978	4.615	3.670	3.923	7.593	2.012	2.831	2.414	2.429	4.843

ANALYSE DER EINZELNEN ZÄHLSTELLEN

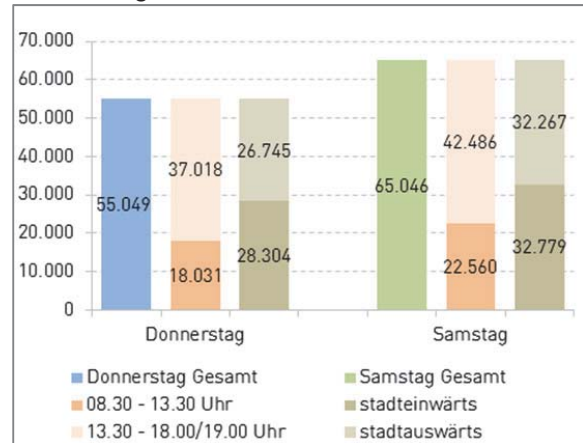


KÄRNTNER STRASSE 16/19 (1010 WIEN)

Lage der Zählstelle



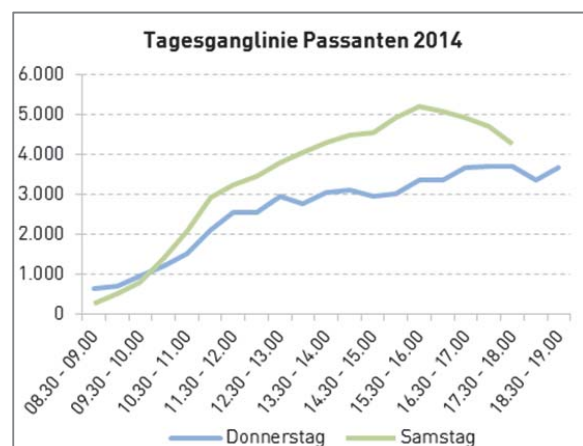
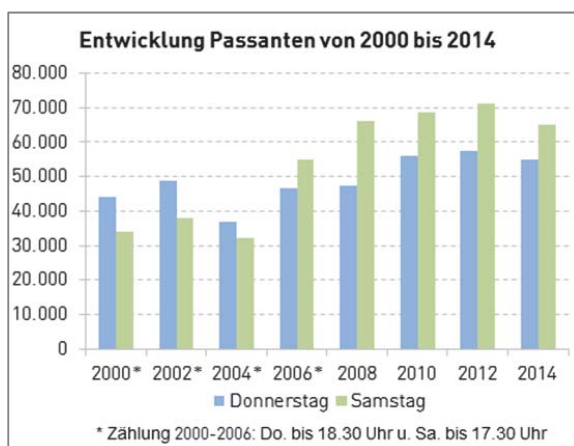
Gesamtergebnis Passanten 2014



Detailergebnisse Passanten 2014

Zeitraum	Donnerstag, 09.10.2014				Samstag, 11.10.2014			
	Fußgängerzone	stadt-einwärts	stadt-auswärts	Gesamt	Fußgängerzone	stadt-einwärts	stadt-auswärts	Gesamt
08.30 - 09.00	644	239	405	644	267	109	158	267
09.00 - 09.30	724	305	419	724	521	195	326	521
09.30 - 10.00	953	401	552	953	802	335	467	802
10.00 - 10.30	1.214	581	633	1.214	1.409	578	831	1.409
10.30 - 11.00	1.519	725	794	1.519	2.086	916	1.170	2.086
11.00 - 11.30	2.128	1.113	1.015	2.128	2.916	1.452	1.464	2.916
11.30 - 12.00	2.544	1.332	1.212	2.544	3.229	1.622	1.607	3.229
12.00 - 12.30	2.567	1.354	1.213	2.567	3.460	1.683	1.777	3.460
12.30 - 13.00	2.972	1.552	1.420	2.972	3.814	1.995	1.819	3.814
13.00 - 13.30	2.766	1.515	1.251	2.766	4.056	2.022	2.034	4.056
13.30 - 14.00	3.068	1.616	1.452	3.068	4.296	2.301	1.995	4.296
14.00 - 14.30	3.131	1.627	1.504	3.131	4.476	2.321	2.155	4.476
14.30 - 15.00	2.950	1.582	1.368	2.950	4.555	2.322	2.233	4.555
15.00 - 15.30	3.025	1.661	1.364	3.025	4.935	2.636	2.299	4.935
15.30 - 16.00	3.381	1.845	1.536	3.381	5.222	2.759	2.463	5.222
16.00 - 16.30	3.360	1.786	1.574	3.360	5.084	2.706	2.378	5.084
16.30 - 17.00	3.673	1.985	1.688	3.673	4.922	2.406	2.516	4.922
17.00 - 17.30	3.696	1.840	1.856	3.696	4.711	2.339	2.372	4.711
17.30 - 18.00	3.694	1.840	1.854	3.694	4.285	2.082	2.203	4.285
18.00 - 18.30	3.360	1.543	1.817	3.360	-	-	-	-
18.30 - 19.00	3.680	1.862	1.818	3.680	-	-	-	-
Tagessumme	55.049	28.304	26.745	55.049	65.046	32.779	32.267	65.046

ANALYSE DER EINZELNEN ZÄHLSTELLEN

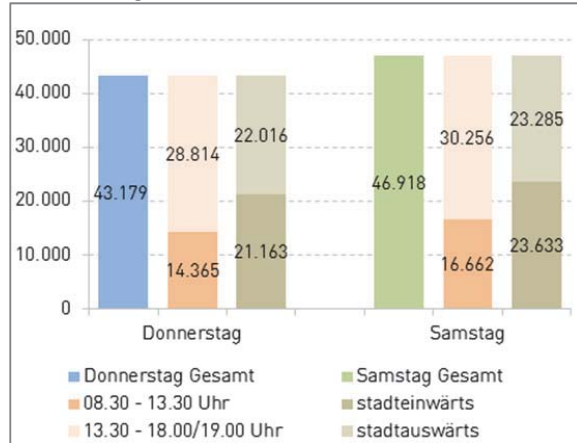


KÄRNTNER STRASSE 38/47 (1010 WIEN)

Lage der Zählstelle



Gesamtergebnis Passanten 2014

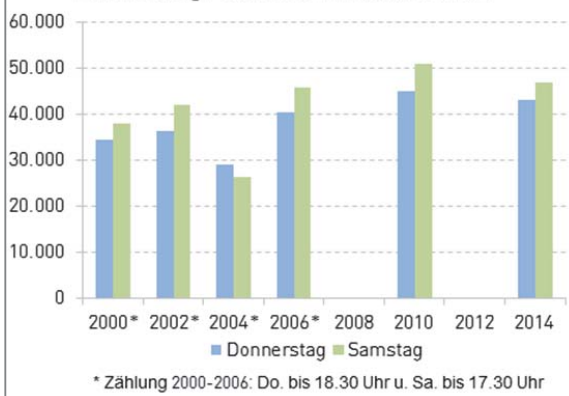


Detailergebnisse Passanten 2014

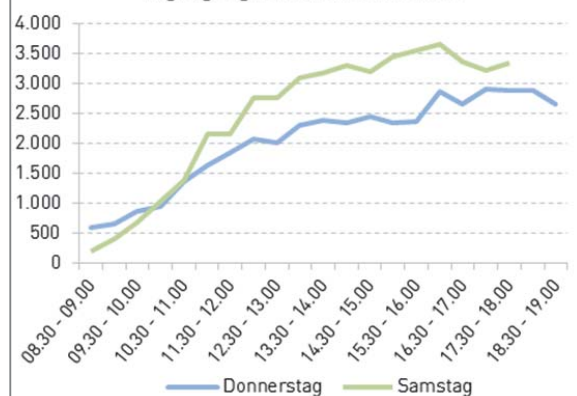
Zeitraum	Donnerstag, 09.10.2014				Samstag, 11.10.2014			
	Fußgängerzone	stadt- einwärts	stadt- auswärts	Gesamt	Fußgängerzone	stadt- einwärts	stadt- auswärts	Gesamt
08.30 - 09.00	603	466	137	603	198	133	65	198
09.00 - 09.30	668	415	253	668	407	231	176	407
09.30 - 10.00	880	537	343	880	685	433	252	685
10.00 - 10.30	954	579	375	954	1.036	526	510	1.036
10.30 - 11.00	1.361	750	611	1.361	1.386	834	552	1.386
11.00 - 11.30	1.641	928	713	1.641	2.167	1.265	902	2.167
11.30 - 12.00	1.859	987	872	1.859	2.161	1.384	777	2.161
12.00 - 12.30	2.080	1.083	997	2.080	2.759	1.332	1.427	2.759
12.30 - 13.00	2.020	993	1.027	2.020	2.763	1.392	1.371	2.763
13.00 - 13.30	2.299	1.150	1.149	2.299	3.100	1.643	1.457	3.100
13.30 - 14.00	2.389	1.224	1.165	2.389	3.183	1.720	1.463	3.183
14.00 - 14.30	2.354	1.169	1.185	2.354	3.306	1.584	1.722	3.306
14.30 - 15.00	2.461	1.210	1.251	2.461	3.196	1.596	1.600	3.196
15.00 - 15.30	2.346	1.161	1.185	2.346	3.451	1.900	1.551	3.451
15.30 - 16.00	2.374	1.162	1.212	2.374	3.546	1.751	1.795	3.546
16.00 - 16.30	2.877	1.364	1.513	2.877	3.652	1.761	1.891	3.652
16.30 - 17.00	2.664	1.150	1.514	2.664	3.358	1.434	1.924	3.358
17.00 - 17.30	2.916	1.306	1.610	2.916	3.221	1.344	1.877	3.221
17.30 - 18.00	2.882	1.270	1.612	2.882	3.343	1.370	1.973	3.343
18.00 - 18.30	2.892	1.200	1.692	2.892	-	-	-	-
18.30 - 19.00	2.659	1.059	1.600	2.659	-	-	-	-
Tagessumme	43.179	21.163	22.016	43.179	46.918	23.633	23.285	46.918

ANALYSE DER EINZELNEN ZÄHLSTELLEN

Entwicklung Passanten von 2000 bis 2014

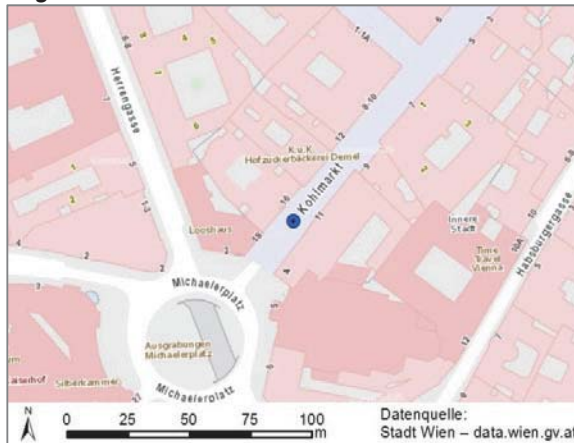


Tagesganglinie Passanten 2014

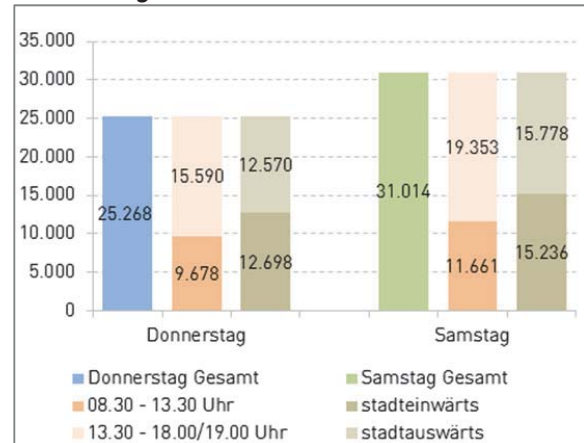


KOHLMARKT 11/16 (1010 WIEN)

Lage der Zählstelle



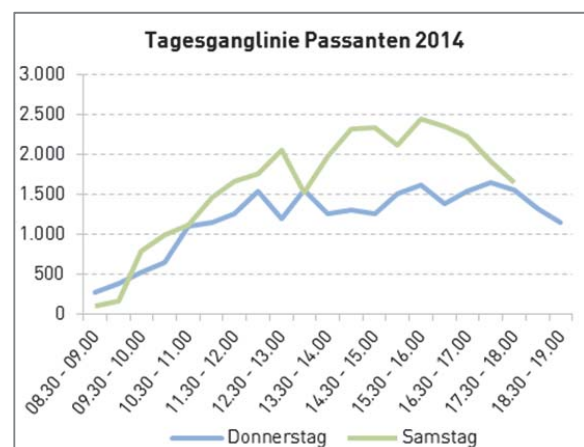
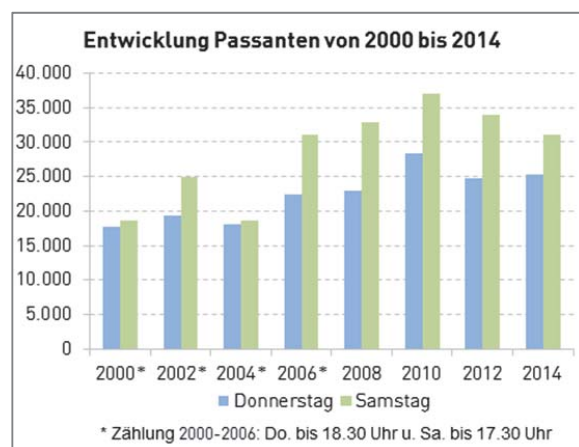
Gesamtergebnis Passanten 2014



Detailergebnisse Passanten 2014

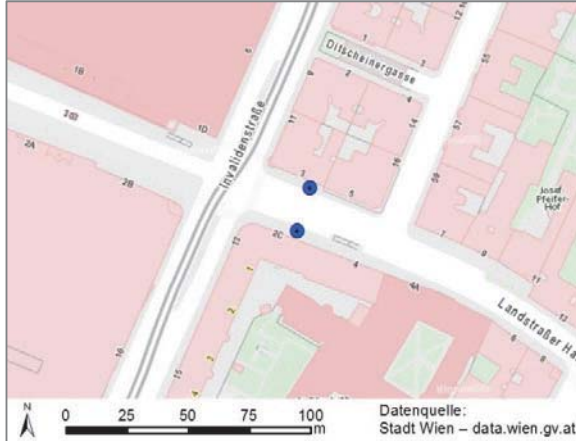
Zeitraum	Donnerstag, 09.10.2014				Samstag, 11.10.2014			
	Fußgängerzone	stadt-einwärts	stadt-auswärts	Gesamt	Fußgängerzone	stadt-einwärts	stadt-auswärts	Gesamt
08.30 - 09.00	285	129	156	285	103	52	51	103
09.00 - 09.30	388	112	276	388	173	81	92	173
09.30 - 10.00	529	249	280	529	792	522	270	792
10.00 - 10.30	656	274	382	656	995	511	484	995
10.30 - 11.00	1.107	577	530	1.107	1.126	519	607	1.126
11.00 - 11.30	1.154	654	500	1.154	1.464	844	620	1.464
11.30 - 12.00	1.269	717	552	1.269	1.664	840	824	1.664
12.00 - 12.30	1.537	787	750	1.537	1.759	782	977	1.759
12.30 - 13.00	1.194	652	542	1.194	2.059	1.056	1.003	2.059
13.00 - 13.30	1.559	822	737	1.559	1.526	856	670	1.526
13.30 - 14.00	1.266	628	638	1.266	1.973	885	1.088	1.973
14.00 - 14.30	1.313	730	583	1.313	2.324	1.187	1.137	2.324
14.30 - 15.00	1.261	498	763	1.261	2.344	940	1.404	2.344
15.00 - 15.30	1.515	847	668	1.515	2.114	1.178	936	2.114
15.30 - 16.00	1.623	748	875	1.623	2.449	1.062	1.387	2.449
16.00 - 16.30	1.387	691	696	1.387	2.354	1.110	1.244	2.354
16.30 - 17.00	1.538	763	775	1.538	2.227	987	1.240	2.227
17.00 - 17.30	1.651	972	679	1.651	1.914	1.058	856	1.914
17.30 - 18.00	1.565	773	792	1.565	1.654	766	888	1.654
18.00 - 18.30	1.325	571	754	1.325	-	-	-	-
18.30 - 19.00	1.146	504	642	1.146	-	-	-	-
Tagessumme	25.268	12.698	12.570	25.268	31.014	15.236	15.778	31.014

ANALYSE DER EINZELNEN ZÄHLSTELLEN

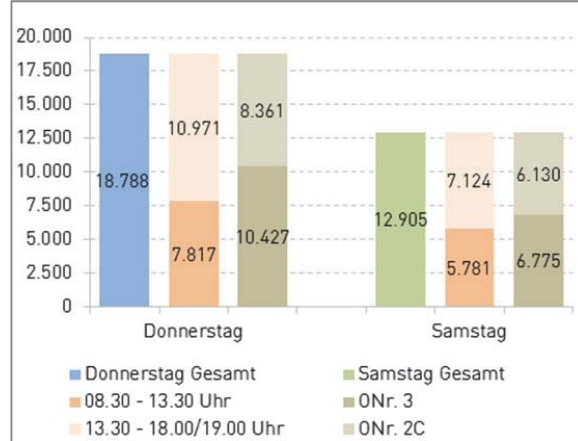


LANDSTRASSER HAUPTSTRASSE 2C/3 (1030 WIEN)

Lage der Zählstelle



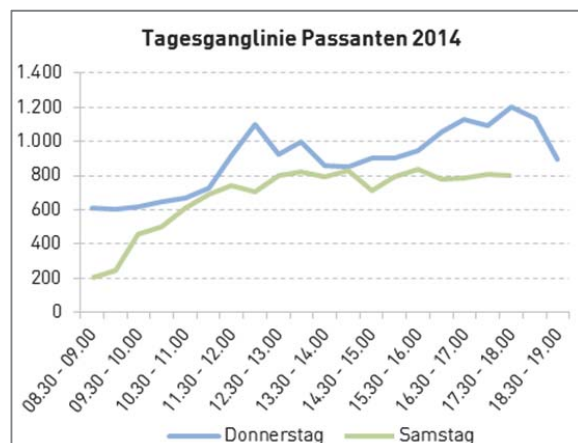
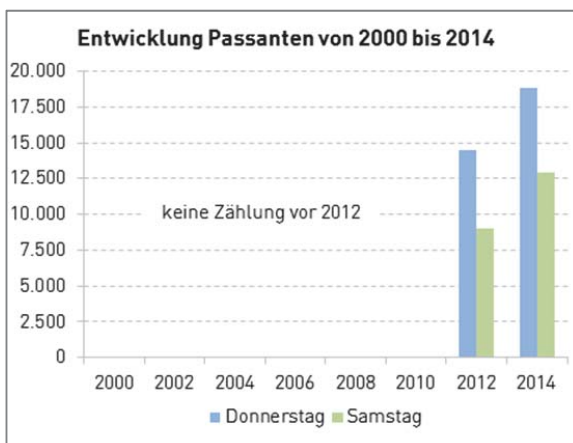
Gesamtergebnis Passanten 2014



Detailergebnisse Passanten 2014

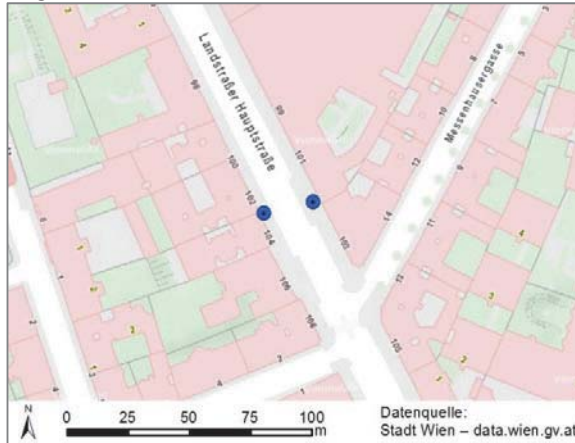
Zeitraum	Donnerstag, 09.10.2014					Samstag, 11.10.2014				
	ONr. 3	ONr. 2C	stadt-einwärts	stadt-auswärts	Gesamt	ONr. 3	ONr. 2C	stadt-einwärts	stadt-auswärts	Gesamt
08.30 - 09.00	428	181	273	336	609	113	92	99	106	205
09.00 - 09.30	350	254	300	304	604	108	136	124	120	244
09.30 - 10.00	334	287	306	315	621	237	222	255	204	459
10.00 - 10.30	354	293	341	306	647	261	242	279	224	503
10.30 - 11.00	384	285	366	303	669	321	292	327	286	613
11.00 - 11.30	397	329	397	329	726	351	337	367	321	688
11.30 - 12.00	537	379	477	439	916	362	380	406	336	742
12.00 - 12.30	602	500	592	510	1.102	383	325	398	310	708
12.30 - 13.00	491	432	461	462	923	424	374	400	398	798
13.00 - 13.30	547	453	544	456	1.000	448	373	423	398	821
13.30 - 14.00	453	408	435	426	861	421	370	431	360	791
14.00 - 14.30	457	395	485	367	852	447	385	417	415	832
14.30 - 15.00	528	372	500	400	900	381	328	348	361	709
15.00 - 15.30	509	393	462	440	902	401	391	424	368	792
15.30 - 16.00	465	482	501	446	947	435	398	406	427	833
16.00 - 16.30	528	530	621	437	1.058	400	379	380	399	779
16.30 - 17.00	609	520	531	598	1.129	412	371	353	430	783
17.00 - 17.30	607	484	583	508	1.091	459	348	421	386	807
17.30 - 18.00	689	513	587	615	1.202	411	387	386	412	798
18.00 - 18.30	657	475	568	564	1.132	-	-	-	-	-
18.30 - 19.00	501	396	413	484	897	-	-	-	-	-
Tagessumme	10.427	8.361	9.743	9.045	18.788	6.775	6.130	6.644	6.261	12.905

ANALYSE DER EINZELNEN ZÄHLSTELLEN

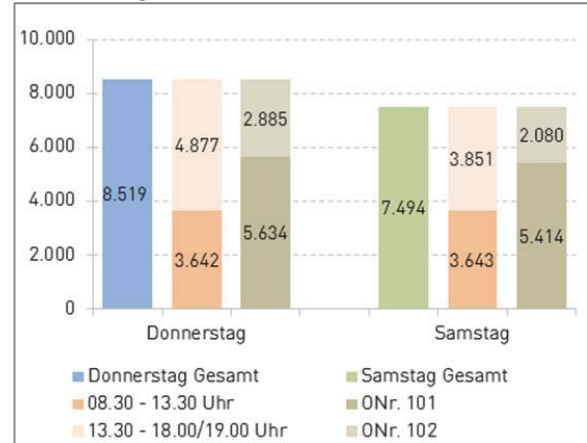


LANDSTRASSER HAUPTSTRASSE 101/102 (1030 WIEN)

Lage der Zählstelle



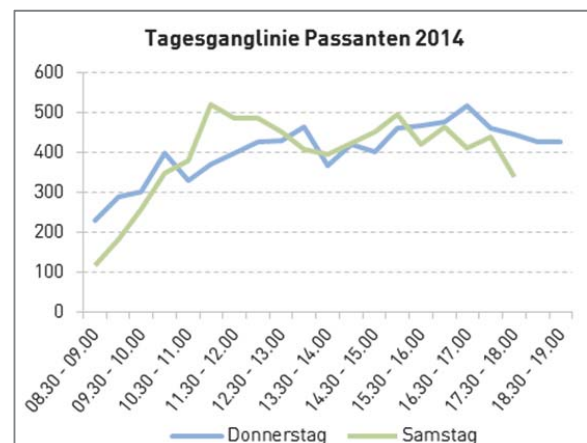
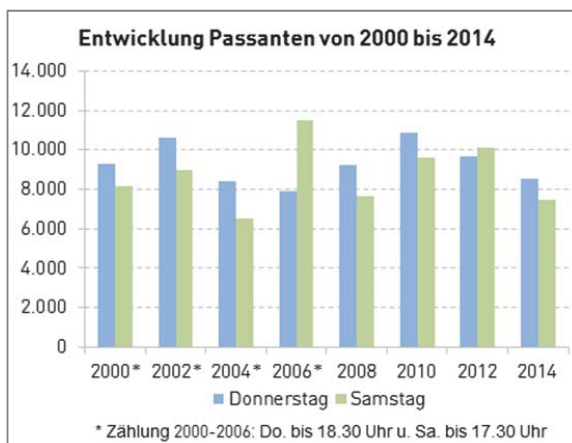
Gesamtergebnis Passanten 2014



Detailergebnisse Passanten 2014

Zeitraum	Donnerstag, 09.10.2014					Samstag, 11.10.2014				
	ONr. 101	ONr. 102	stadt-einwärts	stadt-auswärts	Gesamt	ONr. 101	ONr. 102	stadt-einwärts	stadt-auswärts	Gesamt
08.30 - 09.00	162	68	125	105	230	83	36	71	48	119
09.00 - 09.30	145	144	164	125	289	114	70	103	81	184
09.30 - 10.00	194	109	162	141	303	172	87	158	101	259
10.00 - 10.30	278	122	218	182	400	234	116	191	159	350
10.30 - 11.00	234	97	166	165	331	276	103	208	171	379
11.00 - 11.30	250	120	196	174	370	384	138	284	238	522
11.30 - 12.00	282	118	192	208	400	354	131	257	228	485
12.00 - 12.30	279	147	216	210	426	362	124	241	245	486
12.30 - 13.00	291	138	204	225	429	316	135	222	229	451
13.00 - 13.30	321	143	233	231	464	304	104	210	198	408
13.30 - 14.00	229	140	203	166	369	287	110	189	208	397
14.00 - 14.30	283	137	205	215	420	298	125	195	228	423
14.30 - 15.00	273	130	177	226	403	334	117	230	221	451
15.00 - 15.30	290	173	238	225	463	368	129	253	244	497
15.30 - 16.00	310	158	241	227	468	321	101	213	209	422
16.00 - 16.30	297	180	218	259	477	326	140	205	261	466
16.30 - 17.00	336	181	246	271	517	315	98	191	222	413
17.00 - 17.30	328	132	233	227	460	311	130	186	255	441
17.30 - 18.00	293	154	181	266	447	255	86	137	204	341
18.00 - 18.30	258	168	189	237	426	-	-	-	-	-
18.30 - 19.00	301	126	134	293	427	-	-	-	-	-
Tagessumme	5.634	2.885	4.141	4.378	8.519	5.414	2.080	3.744	3.750	7.494

ANALYSE DER EINZELNEN ZÄHLSTELLEN

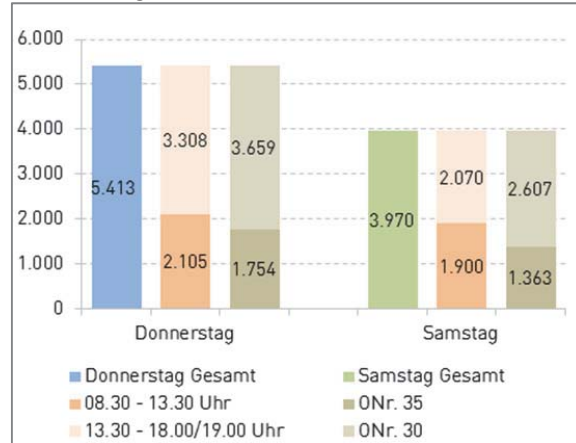


LERCHENFELDER STRASSE 30/35 (1080/1070 WIEN)

Lage der Zählstelle



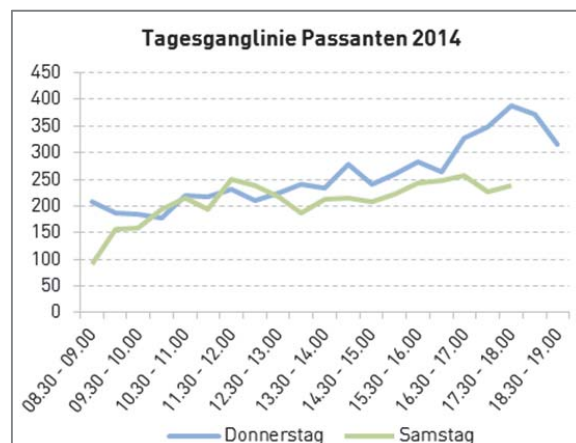
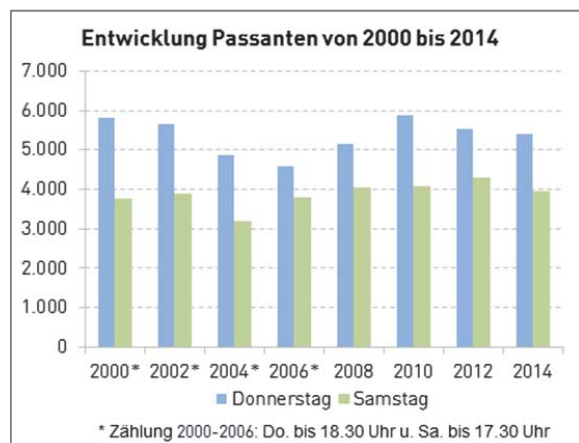
Gesamtergebnis Passanten 2014



Detailergebnisse Passanten 2014

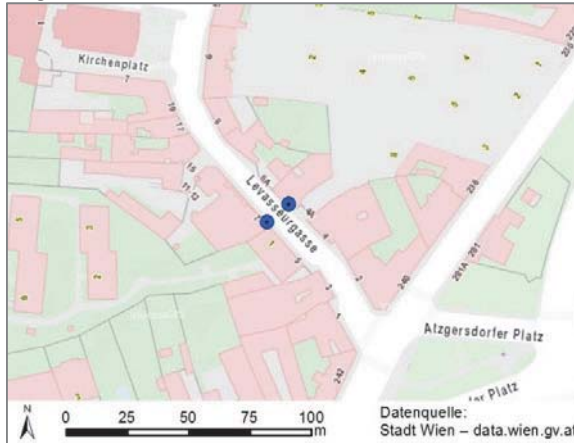
Zeitraum	Donnerstag, 09.10.2014					Samstag, 11.10.2014				
	ONr. 35	ONr. 30	stadt-einwärts	stadt-auswärts	Gesamt	ONr. 35	ONr. 30	stadt-einwärts	stadt-auswärts	Gesamt
08.30 - 09.00	70	139	116	93	209	30	62	51	41	92
09.00 - 09.30	67	121	109	79	188	41	116	84	73	157
09.30 - 10.00	52	133	108	77	185	51	108	73	86	159
10.00 - 10.30	65	113	88	90	178	66	127	101	92	193
10.30 - 11.00	75	144	110	109	219	53	162	93	122	215
11.00 - 11.30	68	150	119	99	218	64	129	92	101	193
11.30 - 12.00	77	155	105	127	232	68	181	130	119	249
12.00 - 12.30	68	143	100	111	211	82	156	120	118	238
12.30 - 13.00	72	153	121	104	225	77	141	93	125	218
13.00 - 13.30	62	178	113	127	240	73	113	88	98	186
13.30 - 14.00	72	162	111	123	234	56	156	98	114	212
14.00 - 14.30	85	193	149	129	278	78	137	100	115	215
14.30 - 15.00	83	157	120	120	240	65	142	94	113	207
15.00 - 15.30	81	178	121	138	259	88	134	89	133	222
15.30 - 16.00	83	200	130	153	283	95	149	111	133	244
16.00 - 16.30	69	194	128	135	263	88	160	109	139	248
16.30 - 17.00	117	211	160	168	328	97	160	94	163	257
17.00 - 17.30	116	232	155	193	348	86	140	99	127	226
17.30 - 18.00	129	259	154	234	388	105	134	112	127	239
18.00 - 18.30	127	244	159	212	371	-	-	-	-	-
18.30 - 19.00	116	200	134	182	316	-	-	-	-	-
Tagessumme	1.754	3.659	2.610	2.803	5.413	1.363	2.607	1.831	2.139	3.970

ANALYSE DER EINZELNEN ZÄHLSTELLEN

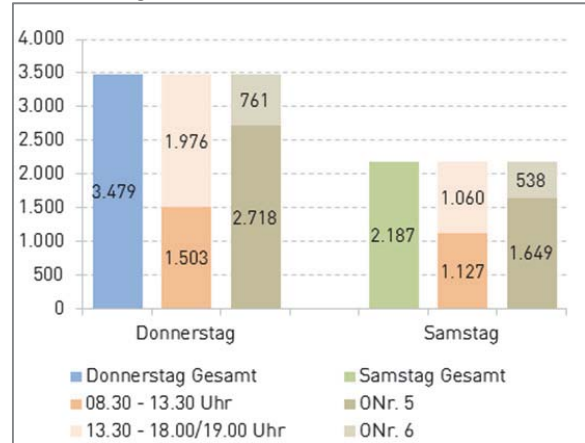


LEVASSEURGASSE 5/6 (1230 WIEN)

Lage der Zählstelle

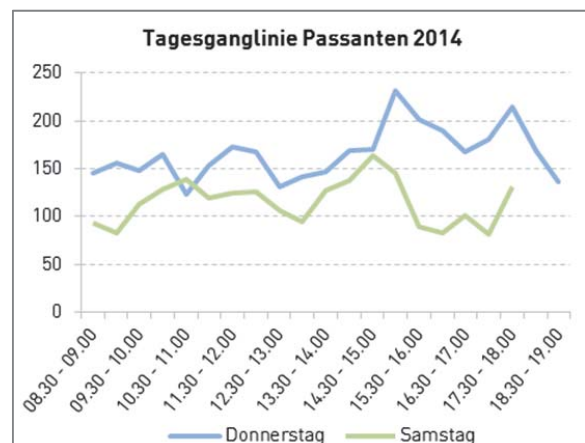
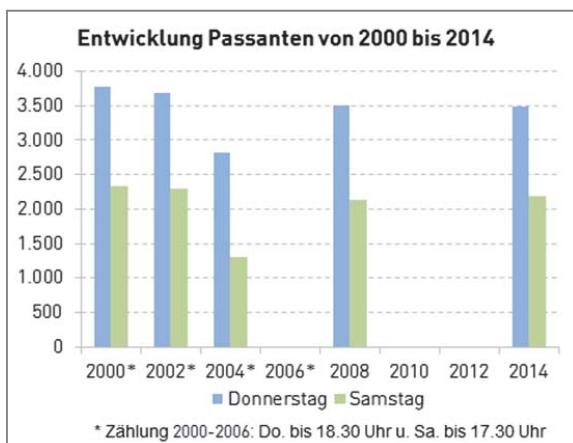


Gesamtergebnis Passanten 2014



Detailergebnisse Passanten 2014

Zeitraum	Donnerstag, 09.10.2014					Samstag, 11.10.2014				
	ONr. 5	ONr. 6	Richtung Süden	Richtung Norden	Gesamt	ONr. 5	ONr. 6	Richtung Süden	Richtung Norden	Gesamt
08.30 - 09.00	101	45	70	76	146	63	31	52	42	94
09.00 - 09.30	118	38	74	82	156	57	26	50	33	83
09.30 - 10.00	115	33	75	73	148	82	31	52	61	113
10.00 - 10.30	129	36	94	71	165	90	38	70	58	128
10.30 - 11.00	107	16	56	67	123	90	49	72	67	139
11.00 - 11.30	122	31	68	85	153	89	30	63	56	119
11.30 - 12.00	137	36	100	73	173	92	32	57	67	124
12.00 - 12.30	124	43	88	79	167	95	31	61	65	126
12.30 - 13.00	108	23	67	64	131	78	28	49	57	106
13.00 - 13.30	119	22	64	77	141	80	15	45	50	95
13.30 - 14.00	126	21	66	81	147	97	30	65	62	127
14.00 - 14.30	143	26	85	84	169	119	19	65	73	138
14.30 - 15.00	139	31	79	91	170	133	31	77	87	164
15.00 - 15.30	185	46	104	127	231	119	26	64	81	145
15.30 - 16.00	161	41	124	78	202	63	26	38	51	89
16.00 - 16.30	138	52	94	96	190	64	19	33	50	83
16.30 - 17.00	106	61	82	85	167	83	18	50	51	101
17.00 - 17.30	148	32	85	95	180	61	21	33	49	82
17.30 - 18.00	165	49	102	112	214	94	37	64	67	131
18.00 - 18.30	125	44	73	96	169	-	-	-	-	-
18.30 - 19.00	102	35	64	73	137	-	-	-	-	-
Tagessumme	2.718	761	1.714	1.765	3.479	1.649	538	1.060	1.127	2.187



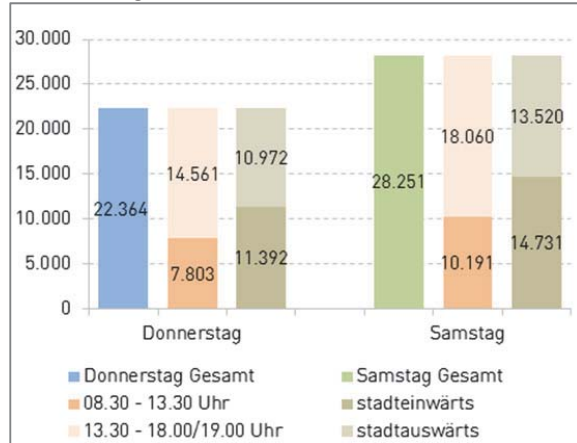
ANALYSE DER EINZELNEN ZÄHLSTELLEN

MARIAHILFER STRASSE 7/10 (1060/1070 WIEN)

Lage der Zählstelle



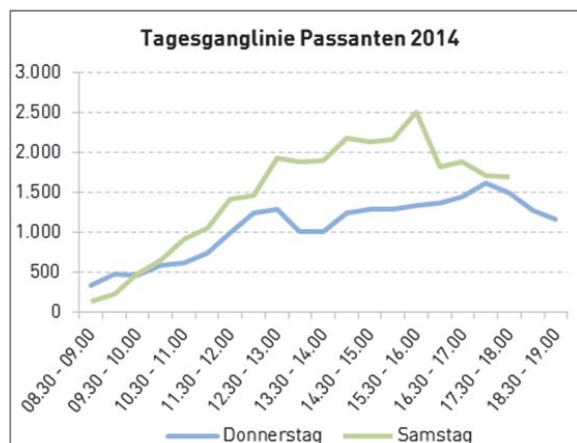
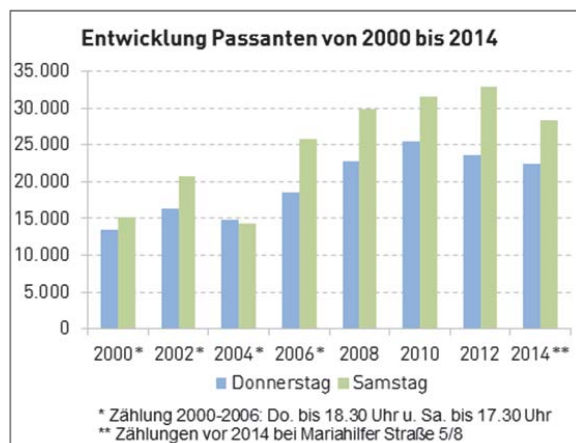
Gesamtergebnis Passanten 2014



Detailergebnisse Passanten 2014

Zeitraum	Donnerstag, 09.10.2014				Samstag, 11.10.2014			
	Begegnungszone	stadt- einwärts	stadt- auswärts	Gesamt	Begegnungszone	stadt- einwärts	stadt- auswärts	Gesamt
08.30 - 09.00	334	169	165	334	138	65	73	138
09.00 - 09.30	476	260	216	476	234	113	121	234
09.30 - 10.00	471	237	234	471	480	251	229	480
10.00 - 10.30	590	318	272	590	651	298	353	651
10.30 - 11.00	629	364	265	629	915	419	496	915
11.00 - 11.30	742	368	374	742	1.051	472	579	1.051
11.30 - 12.00	998	466	532	998	1.424	700	724	1.424
12.00 - 12.30	1.248	557	691	1.248	1.471	801	670	1.471
12.30 - 13.00	1.298	662	636	1.298	1.936	914	1.022	1.936
13.00 - 13.30	1.017	494	523	1.017	1.891	936	955	1.891
13.30 - 14.00	1.014	514	500	1.014	1.905	912	993	1.905
14.00 - 14.30	1.251	651	600	1.251	2.188	1.130	1.058	2.188
14.30 - 15.00	1.294	733	561	1.294	2.140	1.080	1.060	2.140
15.00 - 15.30	1.289	624	665	1.289	2.172	1.189	983	2.172
15.30 - 16.00	1.337	711	626	1.337	2.515	1.496	1.019	2.515
16.00 - 16.30	1.368	735	633	1.368	1.830	1.011	819	1.830
16.30 - 17.00	1.450	665	785	1.450	1.888	1.072	816	1.888
17.00 - 17.30	1.620	732	888	1.620	1.718	896	822	1.718
17.30 - 18.00	1.502	801	701	1.502	1.704	976	728	1.704
18.00 - 18.30	1.271	705	566	1.271	-	-	-	-
18.30 - 19.00	1.165	626	539	1.165	-	-	-	-
Tagessumme	22.364	11.392	10.972	22.364	28.251	14.731	13.520	28.251

ANALYSE DER EINZELNEN ZÄHLSTELLEN

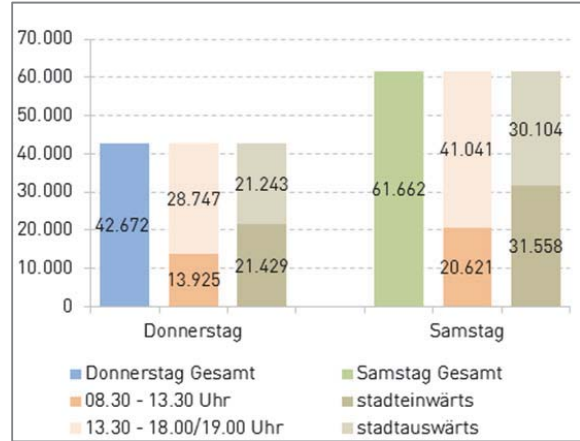


MARIAHILFER STRASSE 36/47 (1060/1070 WIEN)

Lage der Zählstelle



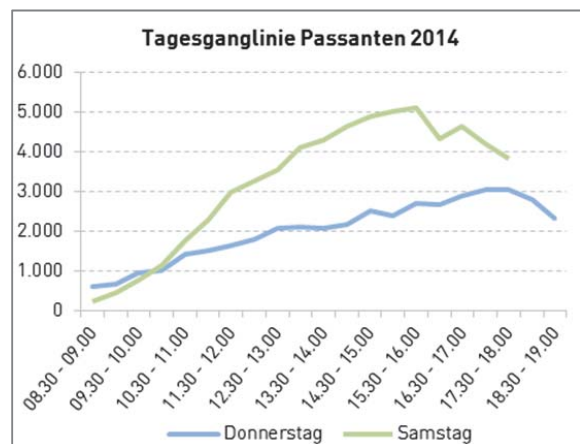
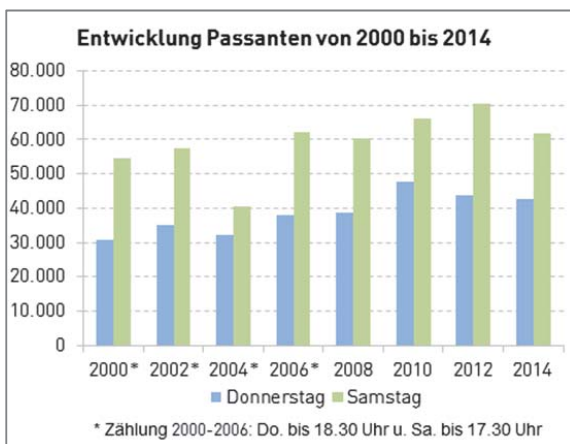
Gesamtergebnis Passanten 2014



Detailergebnisse Passanten 2014

Zeitraum	Donnerstag, 09.10.2014				Samstag, 11.10.2014			
	Begegnungszone	stadt-einwärts	stadt-auswärts	Gesamt	Begegnungszone	stadt-einwärts	stadt-auswärts	Gesamt
08.30 - 09.00	606	430	176	606	250	153	97	250
09.00 - 09.30	691	435	256	691	473	269	204	473
09.30 - 10.00	949	590	359	949	765	468	297	765
10.00 - 10.30	1.037	587	450	1.037	1.144	669	475	1.144
10.30 - 11.00	1.445	805	640	1.445	1.763	1.021	742	1.763
11.00 - 11.30	1.523	786	737	1.523	2.314	1.181	1.133	2.314
11.30 - 12.00	1.652	889	763	1.652	2.981	1.607	1.374	2.981
12.00 - 12.30	1.812	845	967	1.812	3.260	1.830	1.430	3.260
12.30 - 13.00	2.090	1.070	1.020	2.090	3.569	1.819	1.750	3.569
13.00 - 13.30	2.120	1.100	1.020	2.120	4.102	2.150	1.952	4.102
13.30 - 14.00	2.097	1.085	1.012	2.097	4.311	2.146	2.165	4.311
14.00 - 14.30	2.176	1.106	1.070	2.176	4.652	2.332	2.320	4.652
14.30 - 15.00	2.538	1.179	1.359	2.538	4.895	2.585	2.310	4.895
15.00 - 15.30	2.401	1.160	1.241	2.401	5.019	2.699	2.320	5.019
15.30 - 16.00	2.699	1.415	1.284	2.699	5.115	2.620	2.495	5.115
16.00 - 16.30	2.683	1.282	1.401	2.683	4.340	2.060	2.280	4.340
16.30 - 17.00	2.898	1.370	1.528	2.898	4.650	2.208	2.442	4.650
17.00 - 17.30	3.057	1.335	1.722	3.057	4.210	1.950	2.260	4.210
17.30 - 18.00	3.048	1.491	1.557	3.048	3.849	1.791	2.058	3.849
18.00 - 18.30	2.809	1.374	1.435	2.809	-	-	-	-
18.30 - 19.00	2.341	1.095	1.246	2.341	-	-	-	-
Tagessumme	42.672	21.429	21.243	42.672	61.662	31.558	30.104	61.662

ANALYSE DER EINZELNEN ZÄHLSTELLEN

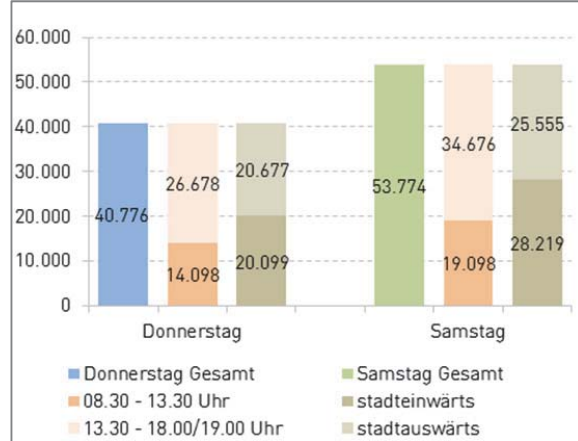


MARIAHILFER STRASSE 80/85 (1060/1070 WIEN)

Lage der Zählstelle



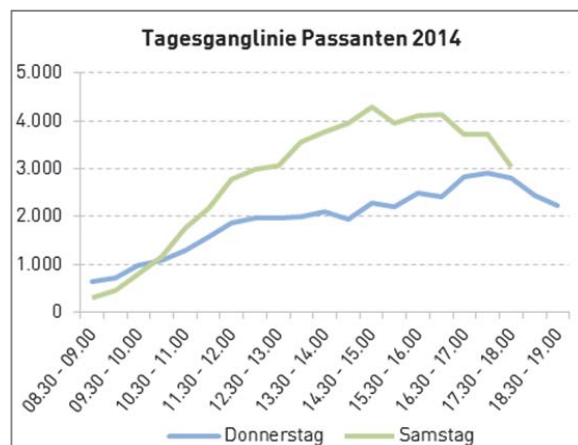
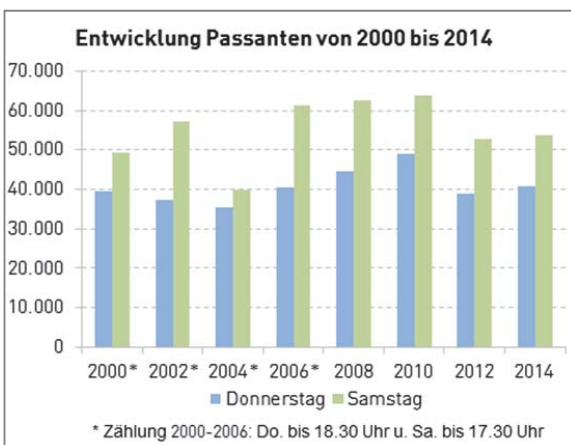
Gesamtergebnis Passanten 2014



Detailergebnisse Passanten 2014

Zeitraum	Donnerstag, 09.10.2014				Samstag, 11.10.2014			
	Fußgängerzone	stadt-einwärts	stadt-auswärts	Gesamt	Fußgängerzone	stadt-einwärts	stadt-auswärts	Gesamt
08.30 - 09.00	640	364	276	640	308	161	147	308
09.00 - 09.30	727	352	375	727	463	275	188	463
09.30 - 10.00	978	528	450	978	795	521	274	795
10.00 - 10.30	1.085	549	536	1.085	1.166	732	434	1.166
10.30 - 11.00	1.298	528	770	1.298	1.777	1.098	679	1.777
11.00 - 11.30	1.586	703	883	1.586	2.178	1.321	857	2.178
11.30 - 12.00	1.866	938	928	1.866	2.787	1.606	1.181	2.787
12.00 - 12.30	1.965	983	982	1.965	2.984	1.688	1.296	2.984
12.30 - 13.00	1.965	952	1.013	1.965	3.076	1.669	1.407	3.076
13.00 - 13.30	1.988	885	1.103	1.988	3.564	1.710	1.854	3.564
13.30 - 14.00	2.111	1.093	1.018	2.111	3.779	1.915	1.864	3.779
14.00 - 14.30	1.957	859	1.098	1.957	3.955	2.102	1.853	3.955
14.30 - 15.00	2.286	1.144	1.142	2.286	4.300	2.382	1.918	4.300
15.00 - 15.30	2.194	1.002	1.192	2.194	3.937	1.995	1.942	3.937
15.30 - 16.00	2.496	1.312	1.184	2.496	4.109	2.058	2.051	4.109
16.00 - 16.30	2.420	1.230	1.190	2.420	4.135	1.987	2.148	4.135
16.30 - 17.00	2.841	1.480	1.361	2.841	3.708	1.862	1.846	3.708
17.00 - 17.30	2.905	1.403	1.502	2.905	3.721	1.809	1.912	3.721
17.30 - 18.00	2.802	1.418	1.384	2.802	3.032	1.328	1.704	3.032
18.00 - 18.30	2.439	1.393	1.046	2.439	-	-	-	-
18.30 - 19.00	2.227	983	1.244	2.227	-	-	-	-
Tagessumme	40.776	20.099	20.677	40.776	53.774	28.219	25.555	53.774

ANALYSE DER EINZELNEN ZÄHLSTELLEN

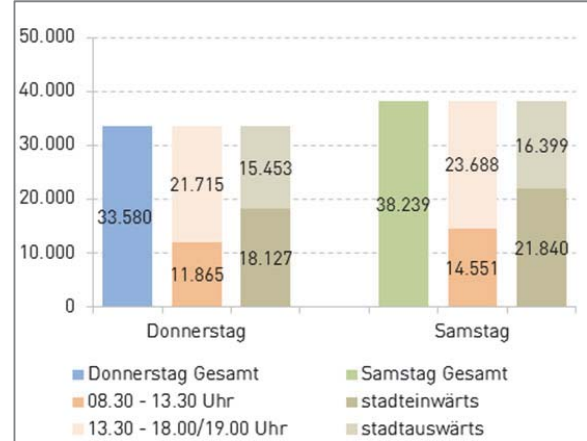


MARIAHILFER STRASSE 117/118 (1060/1070 WIEN)

Lage der Zählstelle



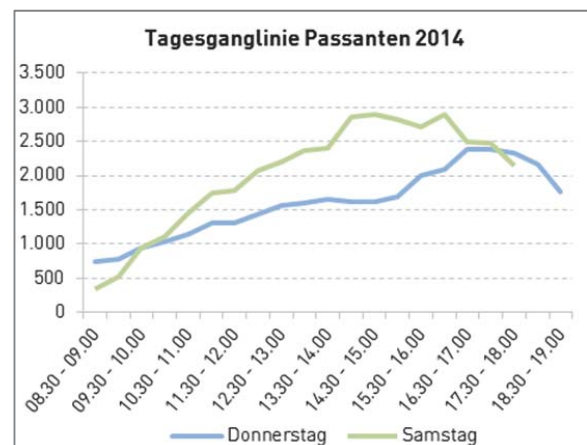
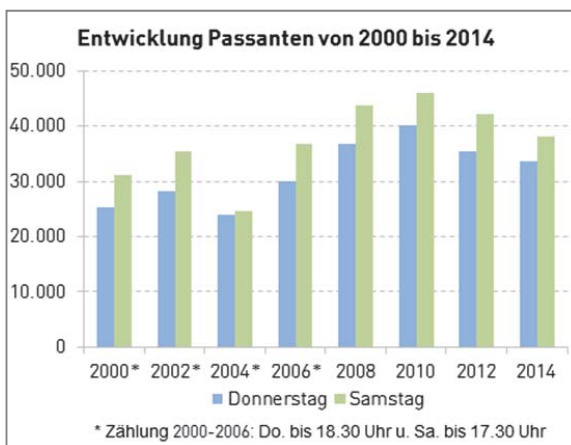
Gesamtergebnis Passanten 2014



Detailergebnisse Passanten 2014

Zeitraum	Donnerstag, 09.10.2014				Samstag, 11.10.2014			
	Begegnungszone	stadt-einwärts	stadt-auswärts	Gesamt	Begegnungszone	stadt-einwärts	stadt-auswärts	Gesamt
08.30 - 09.00	748	480	268	748	343	228	115	343
09.00 - 09.30	781	542	239	781	530	413	117	530
09.30 - 10.00	952	660	292	952	945	767	178	945
10.00 - 10.30	1.028	689	339	1.028	1.114	865	249	1.114
10.30 - 11.00	1.147	703	444	1.147	1.452	1.052	400	1.452
11.00 - 11.30	1.301	771	530	1.301	1.754	1.230	524	1.754
11.30 - 12.00	1.316	737	579	1.316	1.775	1.214	561	1.775
12.00 - 12.30	1.436	805	631	1.436	2.077	1.295	782	2.077
12.30 - 13.00	1.557	928	629	1.557	2.194	1.315	879	2.194
13.00 - 13.30	1.599	831	768	1.599	2.367	1.445	922	2.367
13.30 - 14.00	1.661	870	791	1.661	2.407	1.432	975	2.407
14.00 - 14.30	1.617	880	737	1.617	2.848	1.582	1.266	2.848
14.30 - 15.00	1.618	902	716	1.618	2.897	1.621	1.276	2.897
15.00 - 15.30	1.695	966	729	1.695	2.812	1.557	1.255	2.812
15.30 - 16.00	2.006	1.070	936	2.006	2.712	1.415	1.297	2.712
16.00 - 16.30	2.091	1.090	1.001	2.091	2.900	1.420	1.480	2.900
16.30 - 17.00	2.385	1.160	1.225	2.385	2.491	1.235	1.256	2.491
17.00 - 17.30	2.389	1.228	1.161	2.389	2.475	1.032	1.443	2.475
17.30 - 18.00	2.327	1.210	1.117	2.327	2.146	722	1.424	2.146
18.00 - 18.30	2.161	865	1.296	2.161	-	-	-	-
18.30 - 19.00	1.765	740	1.025	1.765	-	-	-	-
Tagessumme	33.580	18.127	15.453	33.580	38.239	21.840	16.399	38.239

ANALYSE DER EINZELNEN ZÄHLSTELLEN

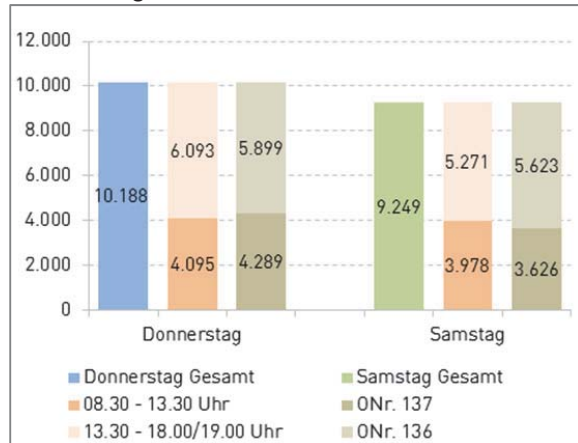


MARIAHILFER STRASSE 136/137 (1150 WIEN)

Lage der Zählstelle



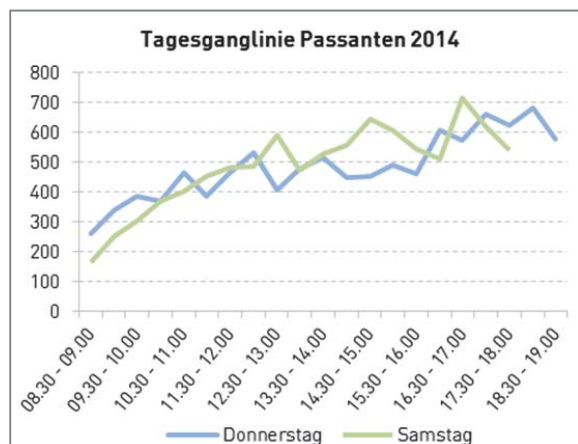
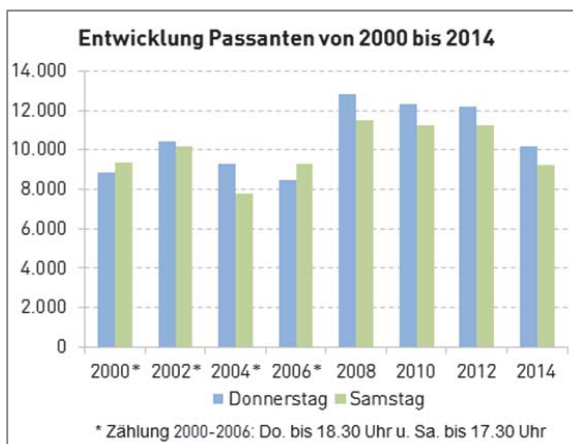
Gesamtergebnis Passanten 2014



Detailergebnisse Passanten 2014

Zeitraum	Donnerstag, 09.10.2014					Samstag, 11.10.2014				
	ONr. 137	ONr. 136	stadt-einwärts	stadt-auswärts	Gesamt	ONr. 137	ONr. 136	stadt-einwärts	stadt-auswärts	Gesamt
08.30 - 09.00	93	170	143	120	263	71	93	105	59	164
09.00 - 09.30	149	192	203	138	341	134	119	165	88	253
09.30 - 10.00	163	224	229	158	387	152	151	194	109	303
10.00 - 10.30	176	193	211	158	369	137	231	220	148	368
10.30 - 11.00	174	292	249	217	466	147	256	224	179	403
11.00 - 11.30	178	207	223	162	385	196	259	237	218	455
11.30 - 12.00	190	275	260	205	465	226	258	264	220	484
12.00 - 12.30	222	309	272	259	531	188	299	273	214	487
12.30 - 13.00	143	265	195	213	408	211	378	292	297	589
13.00 - 13.30	192	288	237	243	480	189	283	267	205	472
13.30 - 14.00	240	276	270	246	516	193	335	264	264	528
14.00 - 14.30	204	244	235	213	448	200	359	295	264	559
14.30 - 15.00	172	279	214	237	451	213	433	329	317	646
15.00 - 15.30	212	277	246	243	489	220	386	318	288	606
15.30 - 16.00	208	254	224	238	462	203	342	270	275	545
16.00 - 16.30	257	351	311	297	608	212	298	228	282	510
16.30 - 17.00	232	343	295	280	575	275	439	340	374	714
17.00 - 17.30	251	411	309	353	662	240	381	266	355	621
17.30 - 18.00	280	345	295	330	625	219	323	249	293	542
18.00 - 18.30	289	391	305	375	680	-	-	-	-	-
18.30 - 19.00	264	313	257	320	577	-	-	-	-	-
Tagessumme	4.289	5.899	5.183	5.005	10.188	3.626	5.623	4.800	4.449	9.249

ANALYSE DER EINZELNEN ZÄHLSTELLEN

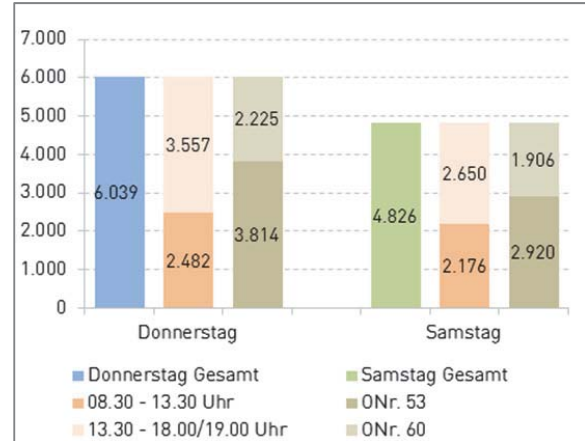


MÄRZSTRASSE 53/60 (1150 WIEN)

Lage der Zählstelle



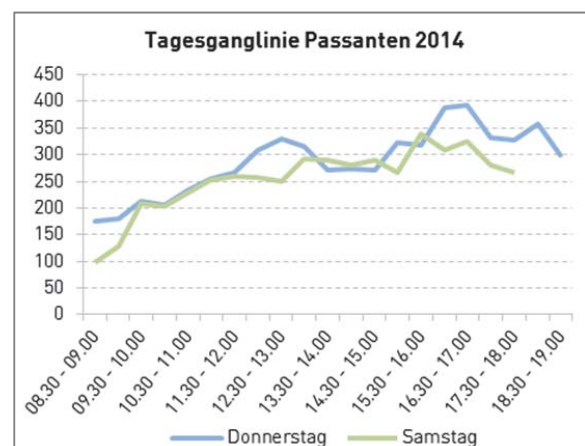
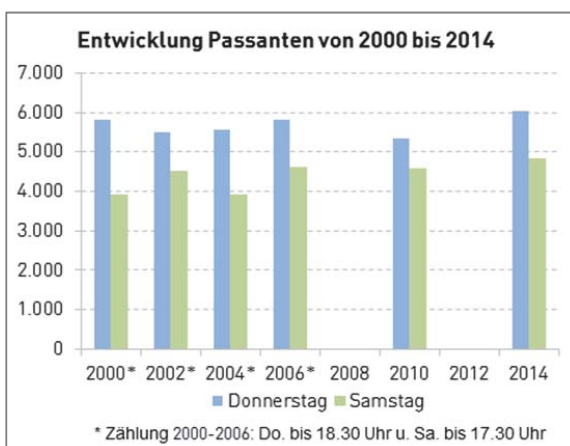
Gesamtergebnis Passanten 2014



Detailergebnisse Passanten 2014

Zeitraum	Donnerstag, 09.10.2014					Samstag, 11.10.2014				
	ONr. 53	ONr. 60	stadt-einwärts	stadt-auswärts	Gesamt	ONr. 53	ONr. 60	stadt-einwärts	stadt-auswärts	Gesamt
08.30 - 09.00	108	68	118	58	176	67	32	58	41	99
09.00 - 09.30	118	61	113	66	179	89	39	81	47	128
09.30 - 10.00	154	58	114	98	212	132	75	102	105	207
10.00 - 10.30	124	82	120	86	206	111	93	99	105	204
10.30 - 11.00	171	63	131	103	234	153	75	112	116	228
11.00 - 11.30	168	87	132	123	255	167	85	136	116	252
11.30 - 12.00	179	87	149	117	266	168	91	131	128	259
12.00 - 12.30	193	115	163	145	308	161	96	147	110	257
12.30 - 13.00	215	115	169	161	330	156	93	149	100	249
13.00 - 13.30	198	118	156	160	316	165	128	184	109	293
13.30 - 14.00	170	102	143	129	272	170	121	154	137	291
14.00 - 14.30	168	106	152	122	274	178	103	152	129	281
14.30 - 15.00	175	96	162	109	271	164	127	176	115	291
15.00 - 15.30	194	129	156	167	323	170	97	135	132	267
15.30 - 16.00	215	103	155	163	318	184	154	179	159	338
16.00 - 16.30	247	141	233	155	388	185	124	161	148	309
16.30 - 17.00	261	133	191	203	394	168	158	167	159	326
17.00 - 17.30	188	145	166	167	333	161	119	145	135	280
17.30 - 18.00	179	148	152	175	327	171	96	126	141	267
18.00 - 18.30	212	146	170	188	358	-	-	-	-	-
18.30 - 19.00	177	122	140	159	299	-	-	-	-	-
Tagessumme	3.814	2.225	3.185	2.854	6.039	2.920	1.906	2.594	2.232	4.826

ANALYSE DER EINZELNEN ZÄHLSTELLEN

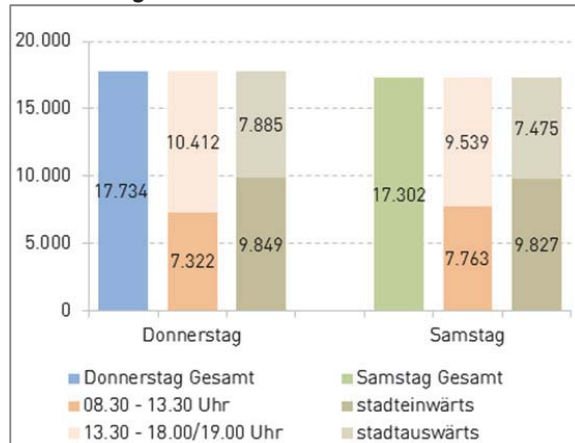


MEIDLINGER HAUPTSTRASSE 47/54 (1120 WIEN)

Lage der Zählstelle



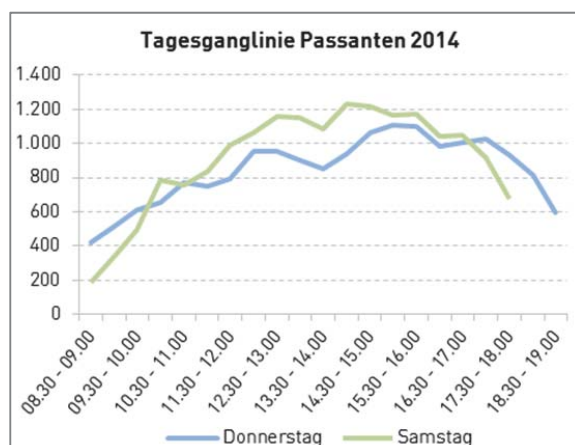
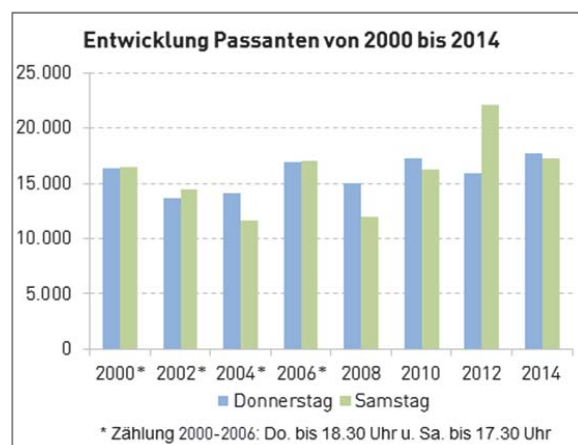
Gesamtergebnis Passanten 2014



Detailergebnisse Passanten 2014

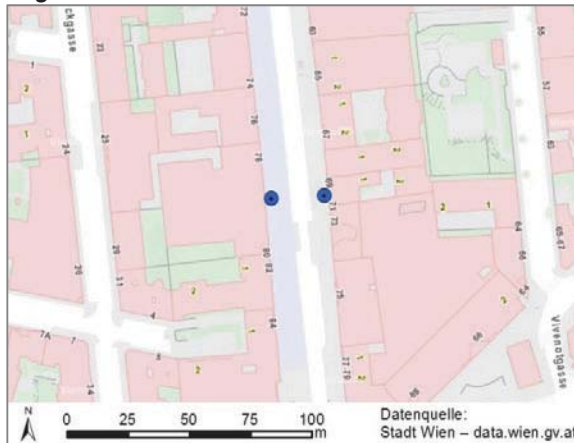
Zeitraum	Donnerstag, 09.10.2014				Samstag, 11.10.2014			
	Fußgängerzone	stadt- einwärts	stadt- auswärts	Gesamt	Fußgängerzone	stadt- einwärts	stadt- auswärts	Gesamt
08.30 - 09.00	421	235	186	421	191	125	66	191
09.00 - 09.30	515	310	205	515	340	170	170	340
09.30 - 10.00	607	375	232	607	494	270	224	494
10.00 - 10.30	653	370	283	653	784	445	339	784
10.30 - 11.00	771	460	311	771	758	450	308	758
11.00 - 11.30	752	460	292	752	840	510	330	840
11.30 - 12.00	790	460	330	790	992	600	392	992
12.00 - 12.30	956	465	491	956	1.061	560	501	1.061
12.30 - 13.00	956	496	460	956	1.155	697	458	1.155
13.00 - 13.30	901	545	356	901	1.148	652	496	1.148
13.30 - 14.00	852	475	377	852	1.084	605	479	1.084
14.00 - 14.30	941	501	440	941	1.230	687	543	1.230
14.30 - 15.00	1.060	595	465	1.060	1.214	655	559	1.214
15.00 - 15.30	1.104	610	494	1.104	1.161	657	504	1.161
15.30 - 16.00	1.097	620	477	1.097	1.169	581	588	1.169
16.00 - 16.30	985	585	400	985	1.041	667	374	1.041
16.30 - 17.00	1.004	545	459	1.004	1.051	617	434	1.051
17.00 - 17.30	1.026	550	476	1.026	915	493	422	915
17.30 - 18.00	933	435	498	933	674	386	288	674
18.00 - 18.30	814	410	404	814	-	-	-	-
18.30 - 19.00	596	347	249	596	-	-	-	-
Tagessumme	17.734	9.849	7.885	17.734	17.302	9.827	7.475	17.302

ANALYSE DER EINZELNEN ZÄHLSTELLEN

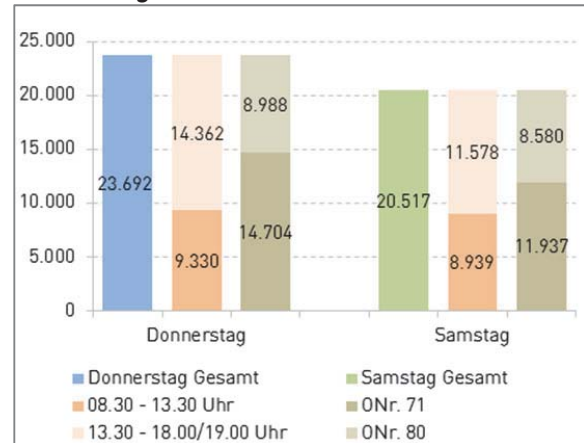


MEIDLINGER HAUPTSTRASSE 71/80 (1120 WIEN)

Lage der Zählstelle



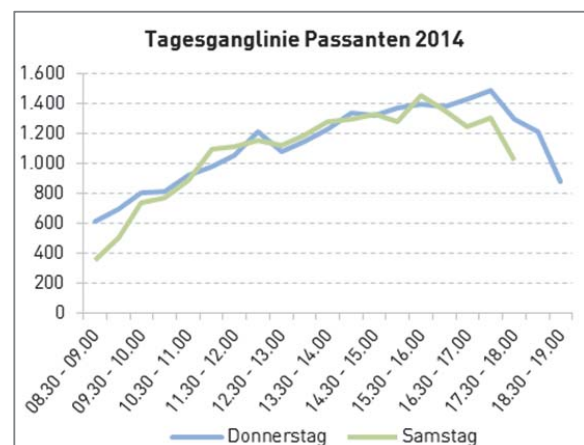
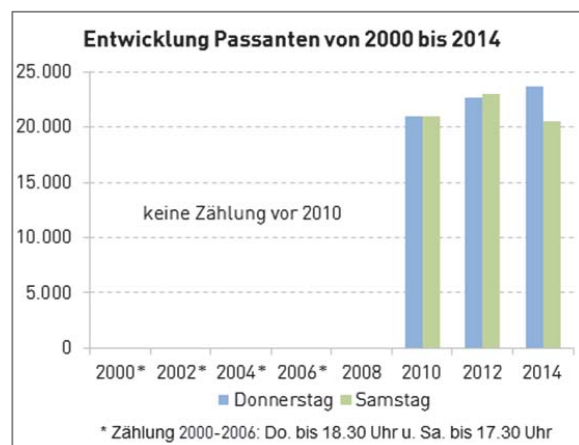
Gesamtergebnis Passanten 2014



Detailergebnisse Passanten 2014

Zeitraum	Donnerstag, 09.10.2014					Samstag, 11.10.2014				
	ONr. 71	ONr. 80	stadt-einwärts	stadt-auswärts	Gesamt	ONr. 71	ONr. 80	stadt-einwärts	stadt-auswärts	Gesamt
08.30 - 09.00	383	228	363	248	611	209	151	228	132	360
09.00 - 09.30	482	220	406	296	702	278	226	279	225	504
09.30 - 10.00	509	296	486	319	805	423	318	423	318	741
10.00 - 10.30	544	273	466	351	817	476	293	439	330	769
10.30 - 11.00	650	276	509	417	926	538	354	477	415	892
11.00 - 11.30	642	335	515	462	977	637	460	652	445	1.097
11.30 - 12.00	676	376	593	459	1.052	647	468	640	475	1.115
12.00 - 12.30	796	420	670	546	1.216	663	490	592	561	1.153
12.30 - 13.00	708	372	564	516	1.080	666	454	609	511	1.120
13.00 - 13.30	707	437	593	551	1.144	694	494	663	525	1.188
13.30 - 14.00	689	539	608	620	1.228	758	519	767	510	1.277
14.00 - 14.30	779	561	763	577	1.340	773	524	744	553	1.297
14.30 - 15.00	825	498	674	649	1.323	790	544	719	615	1.334
15.00 - 15.30	882	490	673	699	1.372	757	525	686	596	1.282
15.30 - 16.00	847	552	691	708	1.399	840	616	776	680	1.456
16.00 - 16.30	849	533	695	687	1.382	799	555	653	701	1.354
16.30 - 17.00	848	579	736	691	1.427	748	500	624	624	1.248
17.00 - 17.30	881	608	769	720	1.489	693	612	619	686	1.305
17.30 - 18.00	796	503	667	632	1.299	548	477	479	546	1.025
18.00 - 18.30	710	508	560	658	1.218	-	-	-	-	-
18.30 - 19.00	501	384	435	450	885	-	-	-	-	-
Tagessumme	14.704	8.988	12.436	11.256	23.692	11.937	8.580	11.069	9.448	20.517

ANALYSE DER EINZELNEN ZÄHLSTELLEN

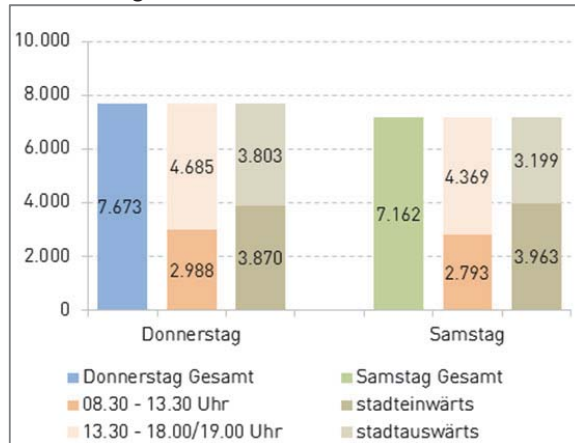


NAGLERGASSE 5 (1010 WIEN)

Lage der Zählstelle



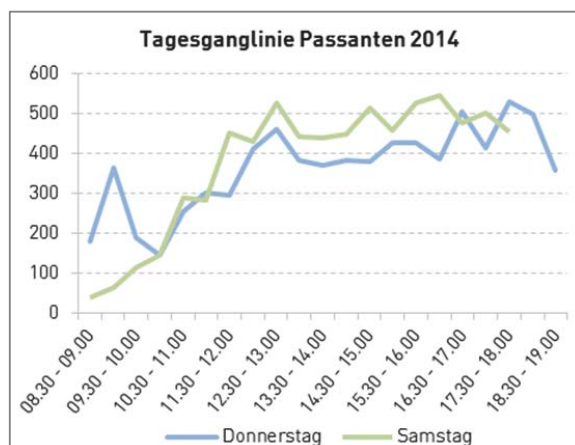
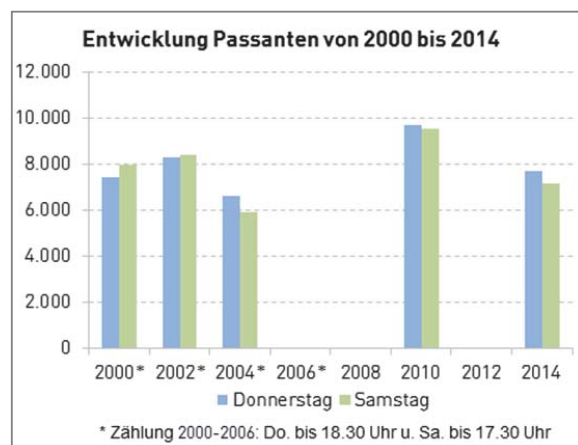
Gesamtergebnis Passanten 2014



Detailergebnisse Passanten 2014

Zeitraum	Donnerstag, 09.10.2014				Samstag, 11.10.2014			
	Fußgängerzone	stadt- einwärts	stadt- auswärts	Gesamt	Fußgängerzone	stadt- einwärts	stadt- auswärts	Gesamt
08.30 - 09.00	179	92	87	179	41	30	11	41
09.00 - 09.30	366	190	176	366	64	44	20	64
09.30 - 10.00	189	107	82	189	115	85	30	115
10.00 - 10.30	146	62	84	146	147	71	76	147
10.30 - 11.00	256	112	144	256	290	168	122	290
11.00 - 11.30	301	148	153	301	285	163	122	285
11.30 - 12.00	295	193	102	295	451	236	215	451
12.00 - 12.30	413	227	186	413	431	261	170	431
12.30 - 13.00	460	198	262	460	527	298	229	527
13.00 - 13.30	383	197	186	383	442	247	195	442
13.30 - 14.00	370	204	166	370	439	249	190	439
14.00 - 14.30	384	184	200	384	448	268	180	448
14.30 - 15.00	381	190	191	381	516	297	219	516
15.00 - 15.30	428	207	221	428	457	267	190	457
15.30 - 16.00	428	206	222	428	528	266	262	528
16.00 - 16.30	386	174	212	386	546	278	268	546
16.30 - 17.00	505	275	230	505	478	242	236	478
17.00 - 17.30	414	214	200	414	501	264	237	501
17.30 - 18.00	530	290	240	530	456	229	227	456
18.00 - 18.30	500	215	285	500	-	-	-	-
18.30 - 19.00	359	185	174	359	-	-	-	-
Tagessumme	7.673	3.870	3.803	7.673	7.162	3.963	3.199	7.162

ANALYSE DER EINZELNEN ZÄHLSTELLEN

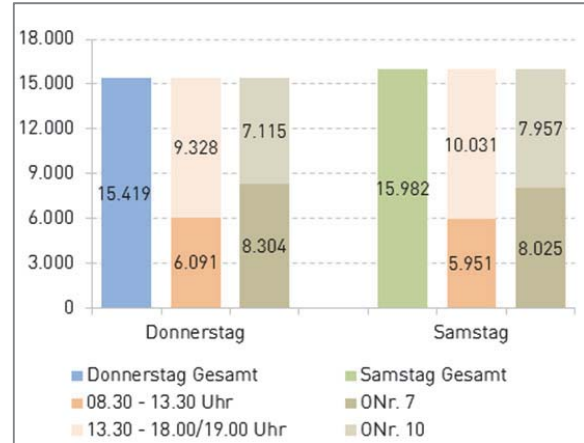


NEUBAUGASSE 7/10 (1070 WIEN)

Lage der Zählstelle



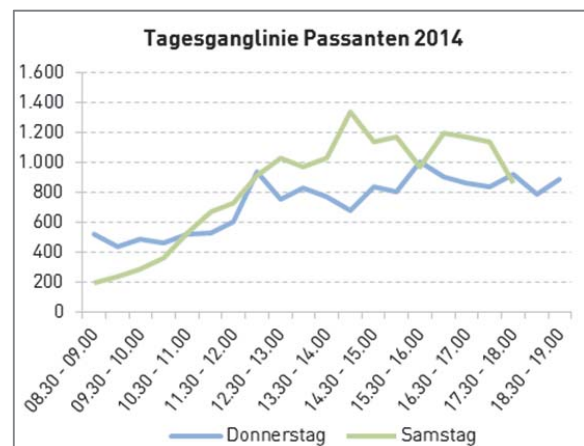
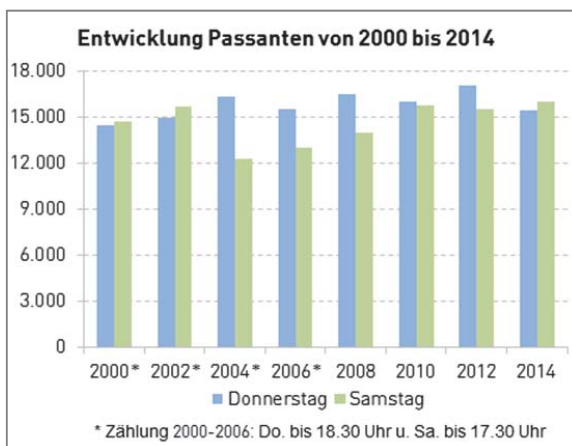
Gesamtergebnis Passanten 2014



Detailergebnisse Passanten 2014

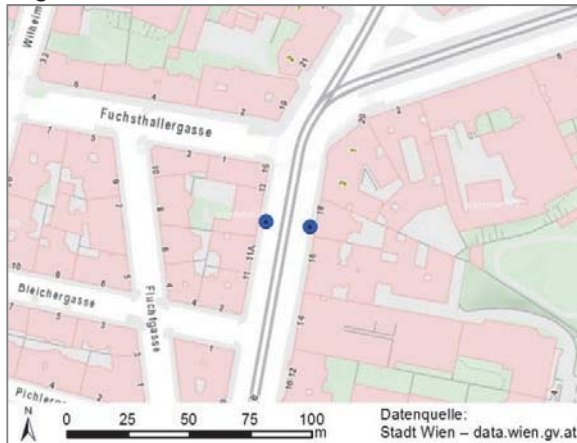
Zeitraum	Donnerstag, 09.10.2014					Samstag, 11.10.2014				
	ONr. 7	ONr. 10	stadt-einwärts	stadt-auswärts	Gesamt	ONr. 7	ONr. 10	stadt-einwärts	stadt-auswärts	Gesamt
08.30 - 09.00	275	247	220	302	522	117	83	103	97	200
09.00 - 09.30	213	225	195	243	438	121	116	116	121	237
09.30 - 10.00	274	213	219	268	487	138	152	126	164	290
10.00 - 10.30	263	199	207	255	462	150	214	178	186	364
10.30 - 11.00	292	227	252	267	519	267	264	246	285	531
11.00 - 11.30	288	241	271	258	529	363	313	339	337	676
11.30 - 12.00	336	271	278	329	607	353	379	392	340	732
12.00 - 12.30	557	383	520	420	940	452	462	453	461	914
12.30 - 13.00	500	258	322	436	758	533	499	461	571	1.032
13.00 - 13.30	481	348	408	421	829	532	443	478	497	975
13.30 - 14.00	454	320	366	408	774	501	530	506	525	1.031
14.00 - 14.30	376	307	355	328	683	574	767	605	736	1.341
14.30 - 15.00	469	373	438	404	842	538	599	614	523	1.137
15.00 - 15.30	404	401	410	395	805	596	575	628	543	1.171
15.30 - 16.00	458	552	398	612	1.010	568	402	508	462	970
16.00 - 16.30	456	451	455	452	907	642	558	619	581	1.200
16.30 - 17.00	499	364	425	438	863	698	475	767	406	1.173
17.00 - 17.30	397	446	422	421	843	539	601	621	519	1.140
17.30 - 18.00	469	450	416	503	919	343	525	346	522	868
18.00 - 18.30	495	297	414	378	792	-	-	-	-	-
18.30 - 19.00	348	542	485	405	890	-	-	-	-	-
Tagessumme	8.304	7.115	7.476	7.943	15.419	8.025	7.957	8.106	7.876	15.982

ANALYSE DER EINZELNEN ZÄHLSTELLEN

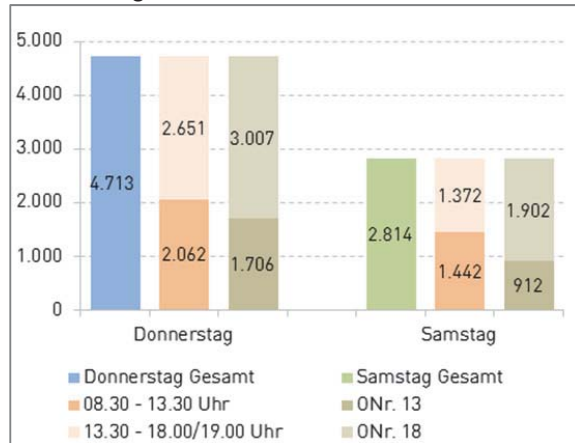


NUSSDORFER STRASSE 13/18 (1090 WIEN)

Lage der Zählstelle



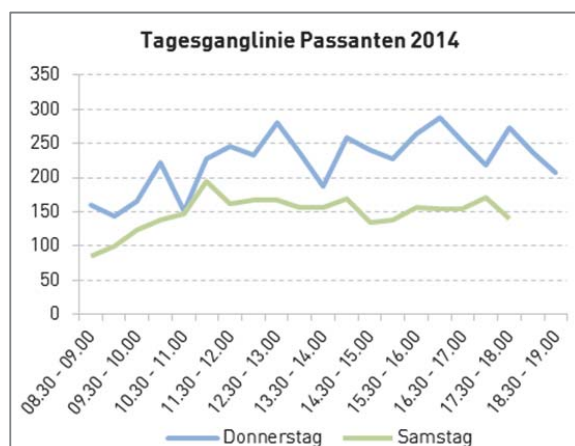
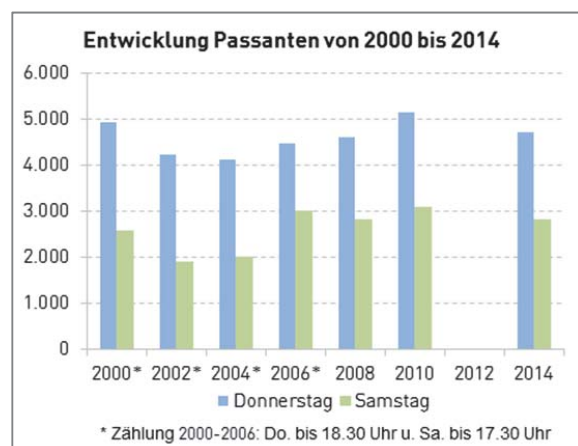
Gesamtergebnis Passanten 2014



Detailergebnisse Passanten 2014

Zeitraum	Donnerstag, 09.10.2014				Samstag, 11.10.2014					
	ONr. 13	ONr. 18	stadt-einwärts	stadt-auswärts	Gesamt	ONr. 13	ONr. 18	stadt-einwärts	stadt-auswärts	Gesamt
08.30 - 09.00	48	112	92	68	160	33	52	50	35	85
09.00 - 09.30	41	102	74	69	143	29	71	55	45	100
09.30 - 10.00	51	114	83	82	165	51	73	66	58	124
10.00 - 10.30	85	137	110	112	222	52	86	84	54	138
10.30 - 11.00	58	93	77	74	151	46	102	66	82	148
11.00 - 11.30	86	142	111	117	228	66	129	97	98	195
11.30 - 12.00	88	157	127	118	245	53	108	89	72	161
12.00 - 12.30	76	156	118	114	232	55	113	77	91	168
12.30 - 13.00	104	176	137	143	280	73	94	86	81	167
13.00 - 13.30	80	156	112	124	236	47	109	76	80	156
13.30 - 14.00	72	115	86	101	187	47	109	73	83	156
14.00 - 14.30	96	163	120	139	259	56	113	95	74	169
14.30 - 15.00	83	157	102	138	240	47	88	69	66	135
15.00 - 15.30	85	143	113	115	228	41	97	67	71	138
15.30 - 16.00	108	156	116	148	264	56	100	74	82	156
16.00 - 16.30	99	189	123	165	288	46	108	63	91	154
16.30 - 17.00	102	150	103	149	252	52	102	70	84	154
17.00 - 17.30	90	128	99	119	218	31	140	65	106	171
17.30 - 18.00	114	158	129	143	272	31	108	55	84	139
18.00 - 18.30	81	155	110	126	236	-	-	-	-	-
18.30 - 19.00	59	148	78	129	207	-	-	-	-	-
Tagessumme	1.706	3.007	2.220	2.493	4.713	912	1.902	1.377	1.437	2.814

ANALYSE DER EINZELNEN ZÄHLSTELLEN

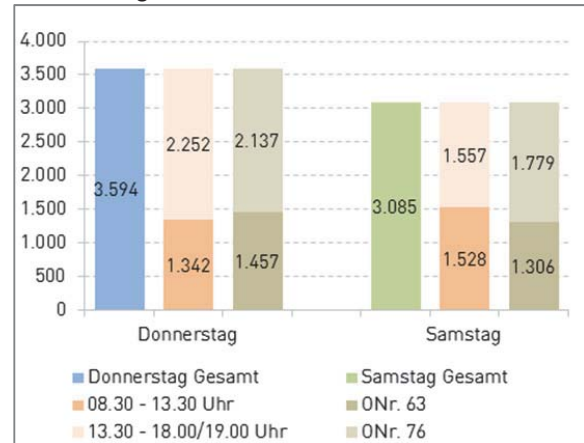


OTTAKRINGER STRASSE 63/76 (1160/1170 WIEN)

Lage der Zählstelle



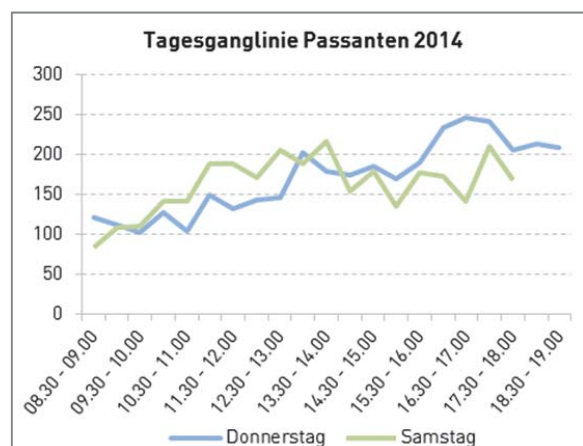
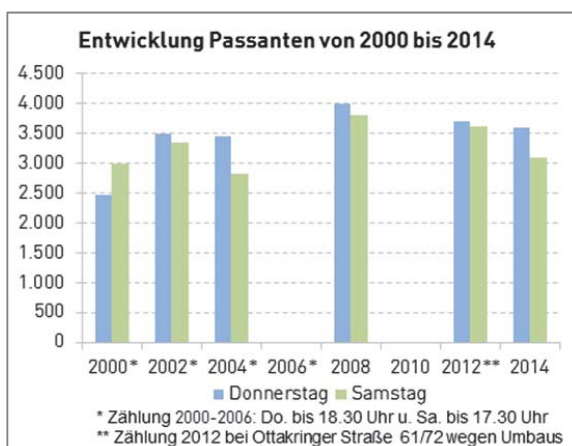
Gesamtergebnis Passanten 2014



Detailergebnisse Passanten 2014

Zeitraum	Donnerstag, 09.10.2014				Samstag, 11.10.2014					
	ONr. 63	ONr. 76	stadt-einwärts	stadt-auswärts	Gesamt	ONr. 63	ONr. 76	stadt-einwärts	stadt-auswärts	Gesamt
08.30 - 09.00	55	66	52	69	121	42	42	47	37	84
09.00 - 09.30	44	68	55	57	112	52	57	54	55	109
09.30 - 10.00	32	71	57	46	103	52	59	55	56	111
10.00 - 10.30	53	74	55	72	127	56	86	80	62	142
10.30 - 11.00	38	66	49	55	104	70	71	65	76	141
11.00 - 11.30	65	85	72	78	150	64	124	89	99	188
11.30 - 12.00	48	85	63	70	133	88	100	91	97	188
12.00 - 12.30	64	79	67	76	143	82	89	87	84	171
12.30 - 13.00	56	91	63	84	147	82	123	89	116	205
13.00 - 13.30	72	130	102	100	202	94	95	91	98	189
13.30 - 14.00	72	108	97	83	180	98	118	105	111	216
14.00 - 14.30	77	98	98	77	175	70	85	75	80	155
14.30 - 15.00	80	106	102	84	186	82	98	91	89	180
15.00 - 15.30	75	95	102	68	170	38	97	67	68	135
15.30 - 16.00	88	102	102	88	190	64	114	80	98	178
16.00 - 16.30	109	125	109	125	234	52	121	92	81	173
16.30 - 17.00	110	137	114	133	247	56	85	56	85	141
17.00 - 17.30	100	141	131	110	241	94	116	97	113	210
17.30 - 18.00	80	126	109	97	206	70	99	79	90	169
18.00 - 18.30	67	147	115	99	214	-	-	-	-	-
18.30 - 19.00	72	137	113	96	209	-	-	-	-	-
Tagessumme	1.457	2.137	1.827	1.767	3.594	1.306	1.779	1.490	1.595	3.085

ANALYSE DER EINZELNEN ZÄHLSTELLEN

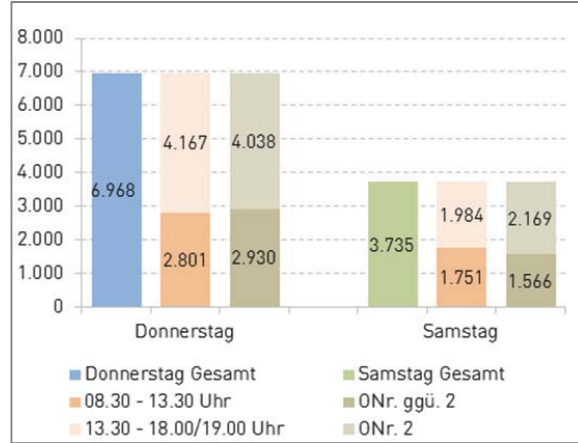


PILGRAMGASSE 2/GGÜ. 2 (1050 WIEN)

Lage der Zählstelle



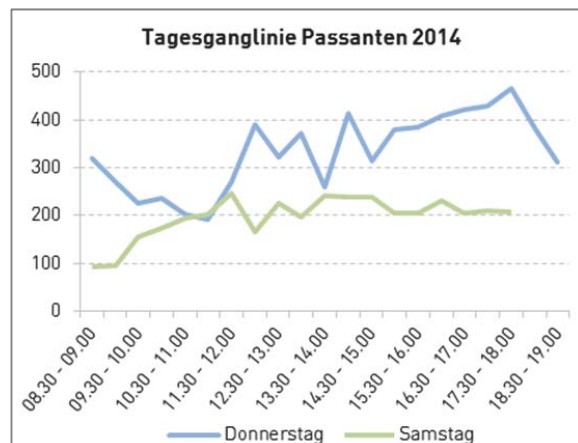
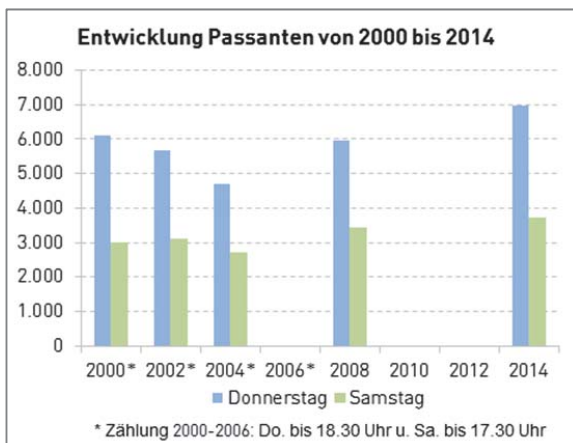
Gesamtergebnis Passanten 2014



Detailergebnisse Passanten 2014

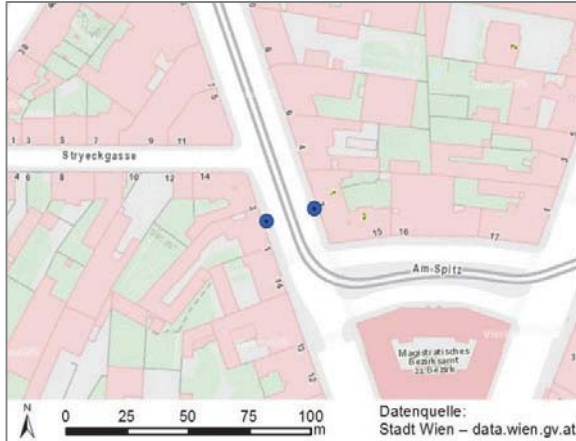
Zeitraum	Donnerstag, 09.10.2014					Samstag, 11.10.2014				
	ONr. ggü. 2	ONr. 2	Richtung Wienzeile	Richtung Marg.-pl.	Gesamt	ONr. ggü. 2	ONr. 2	Richtung Wienzeile	Richtung Marg.-pl.	Gesamt
08.30 - 09.00	132	188	158	162	320	48	45	43	50	93
09.00 - 09.30	89	181	153	117	270	46	50	53	43	96
09.30 - 10.00	84	141	103	122	225	68	87	78	77	155
10.00 - 10.30	135	101	130	106	236	76	98	103	71	174
10.30 - 11.00	86	116	112	90	202	85	109	106	88	194
11.00 - 11.30	68	124	97	95	192	76	126	125	77	202
11.30 - 12.00	85	186	113	158	271	104	143	124	123	247
12.00 - 12.30	168	223	230	161	391	77	89	76	90	166
12.30 - 13.00	143	179	170	152	322	88	139	133	94	227
13.00 - 13.30	139	233	211	161	372	82	115	120	77	197
13.30 - 14.00	108	151	134	125	259	94	147	154	87	241
14.00 - 14.30	135	277	254	158	412	75	165	131	109	240
14.30 - 15.00	120	194	162	152	314	90	150	122	118	240
15.00 - 15.30	181	198	240	139	379	110	96	123	83	206
15.30 - 16.00	189	195	220	164	384	81	124	111	94	205
16.00 - 16.30	184	225	205	204	409	97	133	114	116	230
16.30 - 17.00	174	246	222	198	420	84	121	115	90	205
17.00 - 17.30	191	238	205	224	429	93	116	87	122	209
17.30 - 18.00	201	264	215	250	465	92	116	87	121	208
18.00 - 18.30	161	222	194	189	383	-	-	-	-	-
18.30 - 19.00	157	156	142	171	313	-	-	-	-	-
Tagessumme	2.930	4.038	3.670	3.298	6.968	1.566	2.169	2.005	1.730	3.735

ANALYSE DER EINZELNEN ZÄHLSTELLEN

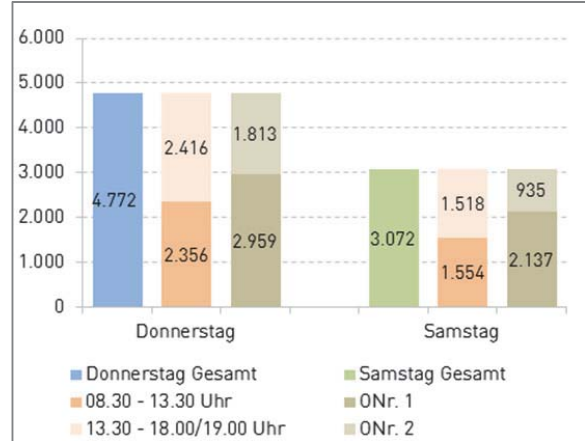


PRAGER STRASSE 1/2 (1210 WIEN)

Lage der Zählstelle



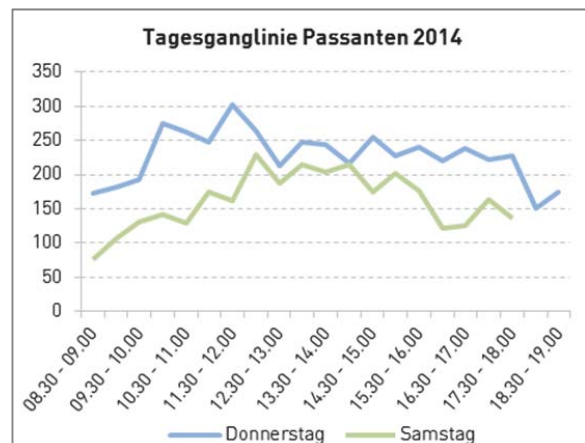
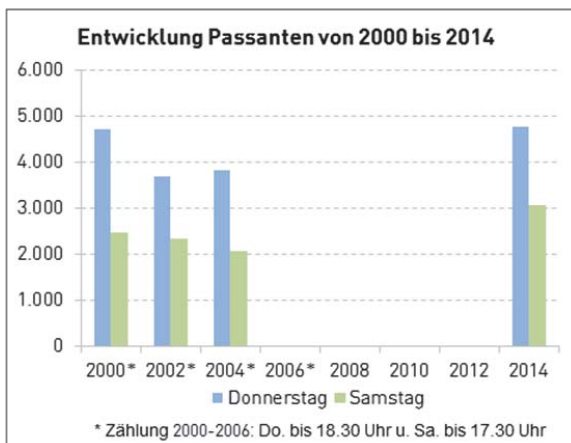
Gesamtergebnis Passanten 2014



Detailergebnisse Passanten 2014

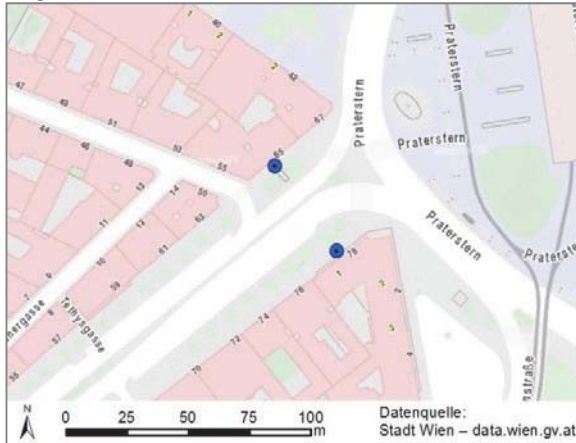
Zeitraum	Donnerstag, 09.10.2014					Samstag, 11.10.2014				
	ONr. 1	ONr. 2	stadt-einwärts	stadt-auswärts	Gesamt	ONr. 1	ONr. 2	stadt-einwärts	stadt-auswärts	Gesamt
08.30 - 09.00	113	59	105	67	172	56	21	46	31	77
09.00 - 09.30	130	51	104	77	181	73	35	64	44	108
09.30 - 10.00	122	70	103	89	192	91	39	69	61	130
10.00 - 10.30	168	107	145	130	275	102	39	82	59	141
10.30 - 11.00	177	85	129	133	262	90	39	66	63	129
11.00 - 11.30	154	94	124	124	248	123	52	112	63	175
11.30 - 12.00	149	153	147	155	302	116	46	82	80	162
12.00 - 12.30	153	111	129	135	264	158	72	106	124	230
12.30 - 13.00	112	100	109	103	212	142	46	91	97	188
13.00 - 13.30	125	123	139	109	248	139	75	115	99	214
13.30 - 14.00	157	87	126	118	244	140	64	94	110	204
14.00 - 14.30	140	76	109	107	216	150	64	116	98	214
14.30 - 15.00	183	71	122	132	254	129	46	94	81	175
15.00 - 15.30	148	80	113	115	228	146	55	116	85	201
15.30 - 16.00	152	88	112	128	240	137	40	98	79	177
16.00 - 16.30	138	82	102	118	220	77	45	60	62	122
16.30 - 17.00	159	80	102	137	239	88	37	48	77	125
17.00 - 17.30	138	84	104	118	222	115	48	74	89	163
17.30 - 18.00	160	68	93	135	228	65	72	48	89	137
18.00 - 18.30	87	64	52	99	151	-	-	-	-	-
18.30 - 19.00	94	80	60	114	174	-	-	-	-	-
Tagessumme	2.959	1.813	2.329	2.443	4.772	2.137	935	1.581	1.491	3.072

ANALYSE DER EINZELNEN ZÄHLSTELLEN

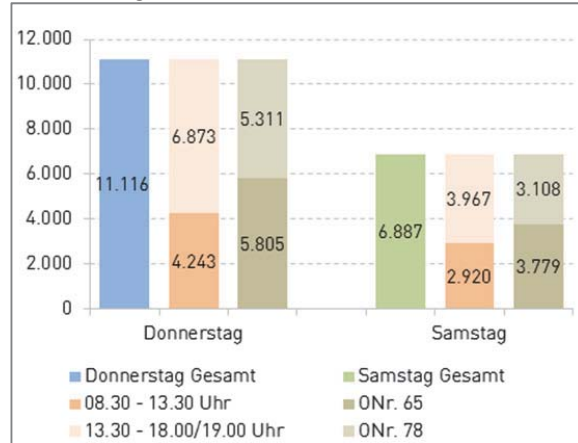


PRATERSTRASSE 65/78 (1020 WIEN)

Lage der Zählstelle



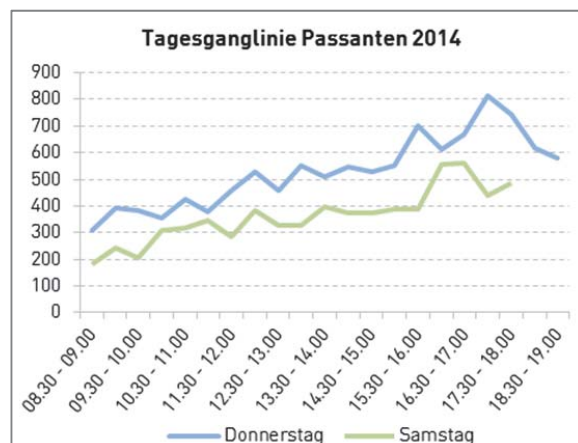
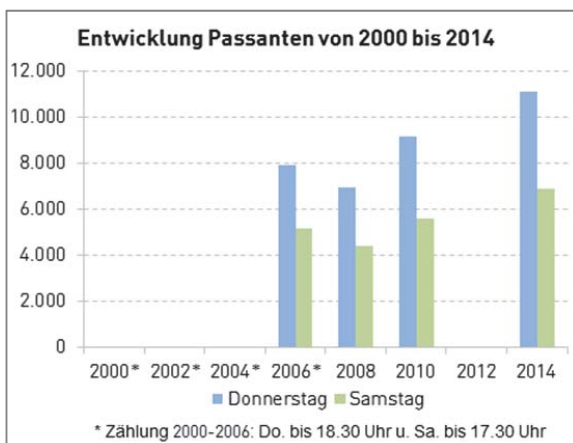
Gesamtergebnis Passanten 2014



Detailergebnisse Passanten 2014

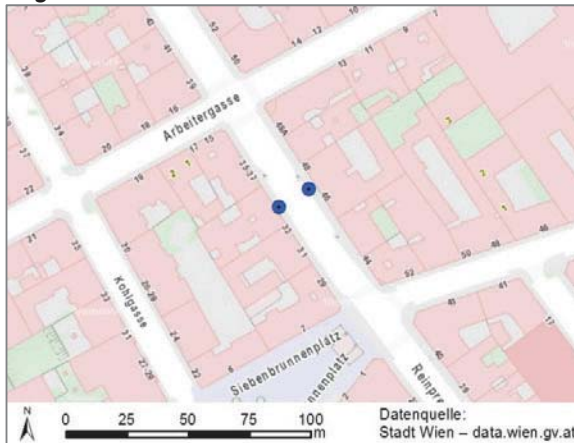
Zeitraum	Donnerstag, 09.10.2014					Samstag, 11.10.2014				
	ONr. 65	ONr. 78	stadt-einwärts	stadt-auswärts	Gesamt	ONr. 65	ONr. 78	stadt-einwärts	stadt-auswärts	Gesamt
08.30 - 09.00	145	165	189	121	310	85	95	94	86	180
09.00 - 09.30	157	234	197	194	391	122	122	101	143	244
09.30 - 10.00	189	196	189	196	385	119	85	91	113	204
10.00 - 10.30	187	169	193	163	356	148	161	148	161	309
10.30 - 11.00	235	190	203	222	425	151	167	154	164	318
11.00 - 11.30	195	183	202	176	378	166	180	163	183	346
11.30 - 12.00	229	230	223	236	459	169	114	128	155	283
12.00 - 12.30	263	264	274	253	527	173	209	179	203	382
12.30 - 13.00	239	221	214	246	460	184	142	162	164	326
13.00 - 13.30	294	258	249	303	552	159	169	155	173	328
13.30 - 14.00	272	238	256	254	510	234	164	179	219	398
14.00 - 14.30	268	279	262	285	547	232	143	201	174	375
14.30 - 15.00	264	265	274	255	529	216	160	192	184	376
15.00 - 15.30	297	253	280	270	550	218	170	197	191	388
15.30 - 16.00	313	389	360	342	702	212	176	194	194	388
16.00 - 16.30	299	315	266	348	614	283	274	265	292	557
16.30 - 17.00	381	288	329	340	669	337	225	282	280	562
17.00 - 17.30	459	353	369	443	812	251	187	232	206	438
17.30 - 18.00	422	321	395	348	743	320	165	271	214	485
18.00 - 18.30	377	242	291	328	619	-	-	-	-	-
18.30 - 19.00	320	258	275	303	578	-	-	-	-	-
Tagessumme	5.805	5.311	5.490	5.626	11.116	3.779	3.108	3.388	3.499	6.887

ANALYSE DER EINZELNEN ZÄHLSTELLEN

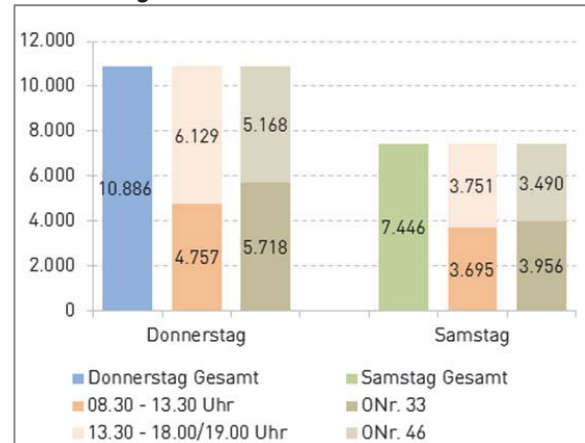


REINPRECHTSDORFER STRASSE 33/46 (1050 WIEN)

Lage der Zählstelle



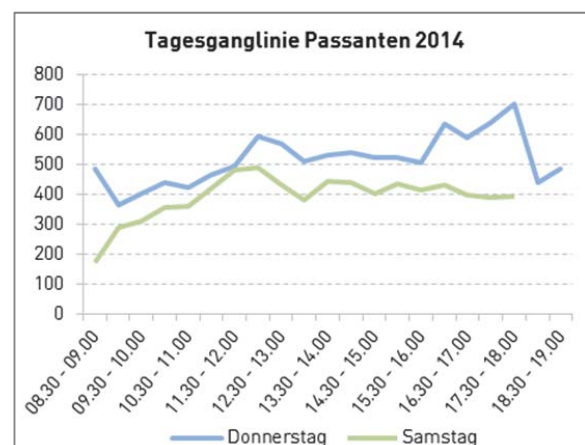
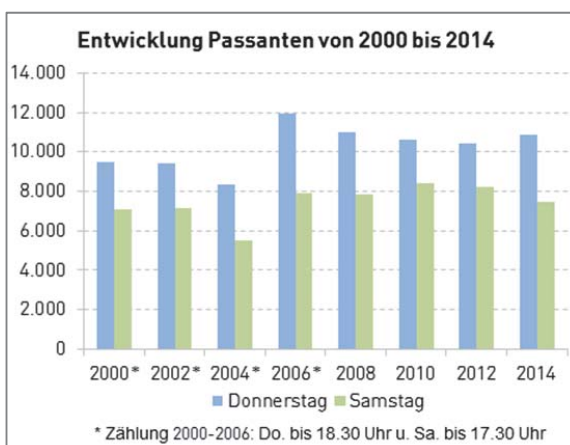
Gesamtergebnis Passanten 2014



Detailergebnisse Passanten 2014

Zeitraum	Donnerstag, 09.10.2014					Samstag, 11.10.2014				
	ONr. 33	ONr. 46	Richtung Norden	Richtung Süden	Gesamt	ONr. 33	ONr. 46	Richtung Norden	Richtung Süden	Gesamt
08.30 - 09.00	259	228	226	261	487	72	103	94	81	175
09.00 - 09.30	168	196	194	170	364	154	135	173	116	289
09.30 - 10.00	220	184	232	172	404	172	138	171	139	310
10.00 - 10.30	220	221	242	199	441	179	180	207	152	359
10.30 - 11.00	224	198	217	205	422	192	168	215	145	360
11.00 - 11.30	256	211	258	209	467	216	202	229	189	418
11.30 - 12.00	266	230	261	235	496	243	238	276	205	481
12.00 - 12.30	265	328	334	259	593	241	248	246	243	489
12.30 - 13.00	242	328	299	271	570	228	203	232	199	431
13.00 - 13.30	272	241	264	249	513	222	161	204	179	383
13.30 - 14.00	260	273	313	220	533	222	223	238	207	445
14.00 - 14.30	291	249	290	250	540	218	221	230	209	439
14.30 - 15.00	286	239	283	242	525	201	201	222	180	402
15.00 - 15.30	307	218	294	231	525	237	200	214	223	437
15.30 - 16.00	284	224	269	239	508	241	173	198	216	414
16.00 - 16.30	318	317	355	280	635	227	204	210	221	431
16.30 - 17.00	317	273	296	294	590	218	182	208	192	400
17.00 - 17.30	337	304	351	290	641	250	140	180	210	390
17.30 - 18.00	395	308	329	374	703	223	170	188	205	393
18.00 - 18.30	267	175	197	245	442	-	-	-	-	-
18.30 - 19.00	264	223	201	286	487	-	-	-	-	-
Tagessumme	5.718	5.168	5.705	5.181	10.886	3.956	3.490	3.935	3.511	7.446

ANALYSE DER EINZELNEN ZÄHLSTELLEN

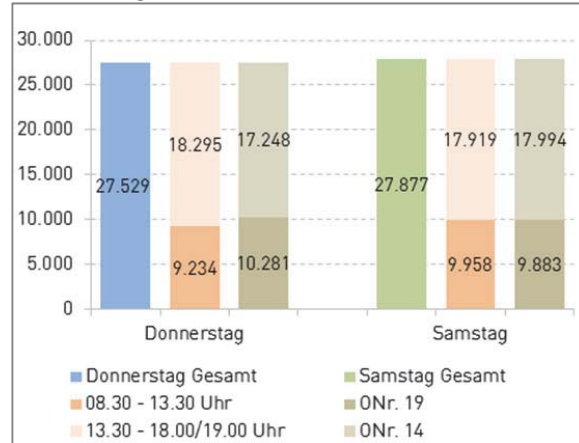


ROTENTURMSTRASSE 14/19 (1010 WIEN)

Lage der Zählstelle



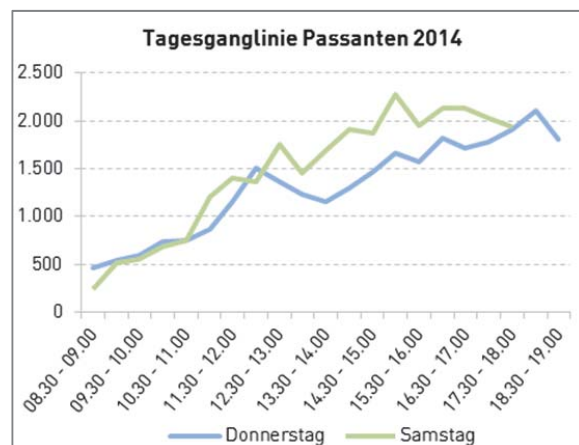
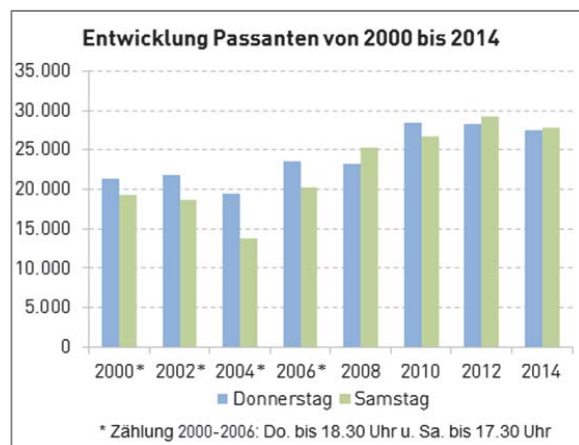
Gesamtergebnis Passanten 2014



Detailergebnisse Passanten 2014

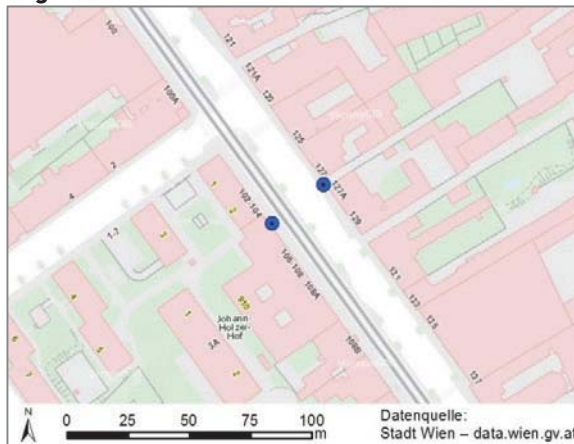
Zeitraum	Donnerstag, 09.10.2014					Samstag, 11.10.2014				
	ONr. 19	ONr. 14	stadt-einwärts	stadt-auswärts	Gesamt	ONr. 19	ONr. 14	stadt-einwärts	stadt-auswärts	Gesamt
08.30 - 09.00	205	267	297	175	472	71	175	178	68	246
09.00 - 09.30	195	344	355	184	539	140	382	436	86	522
09.30 - 10.00	213	387	342	258	600	153	400	334	219	553
10.00 - 10.30	277	458	464	271	735	198	492	486	204	690
10.30 - 11.00	287	462	407	342	749	327	429	506	250	756
11.00 - 11.30	334	538	468	404	872	369	843	697	515	1.212
11.30 - 12.00	379	780	456	703	1.159	495	905	596	804	1.400
12.00 - 12.30	541	971	670	842	1.512	501	861	628	734	1.362
12.30 - 13.00	464	904	619	749	1.368	537	1.219	861	895	1.756
13.00 - 13.30	427	801	554	674	1.228	539	922	656	805	1.461
13.30 - 14.00	403	752	517	638	1.155	646	1.048	742	952	1.694
14.00 - 14.30	487	813	647	653	1.300	668	1.237	827	1.078	1.905
14.30 - 15.00	516	955	653	818	1.471	788	1.082	821	1.049	1.870
15.00 - 15.30	613	1.044	748	909	1.657	864	1.406	969	1.301	2.270
15.30 - 16.00	607	964	760	811	1.571	721	1.225	872	1.074	1.946
16.00 - 16.30	691	1.130	798	1.023	1.821	672	1.460	742	1.390	2.132
16.30 - 17.00	756	955	754	957	1.711	756	1.378	776	1.358	2.134
17.00 - 17.30	599	1.177	717	1.059	1.776	776	1.255	789	1.242	2.031
17.30 - 18.00	735	1.181	824	1.092	1.916	662	1.275	672	1.265	1.937
18.00 - 18.30	831	1.274	948	1.157	2.105	-	-	-	-	-
18.30 - 19.00	721	1.091	743	1.069	1.812	-	-	-	-	-
Tagessumme	10.281	17.248	12.741	14.788	27.529	9.883	17.994	12.588	15.289	27.877

ANALYSE DER EINZELNEN ZÄHLSTELLEN

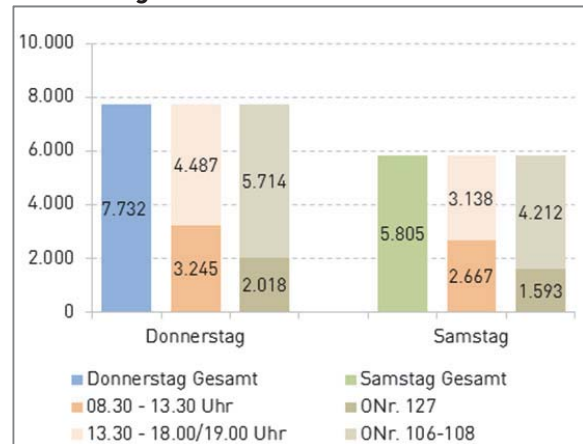


SIMMERINGER HAUPTSTRASSE 106-108/127 (1110 WIEN)

Lage der Zählstelle



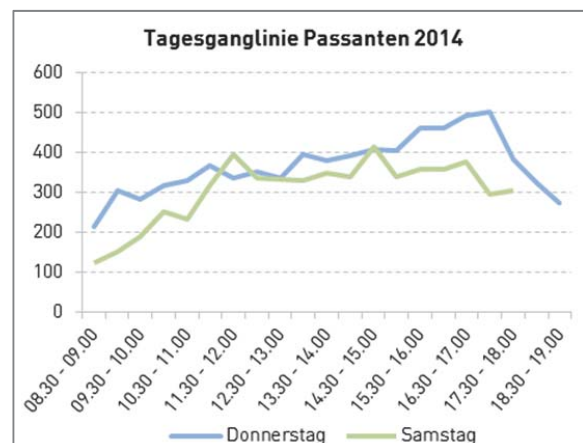
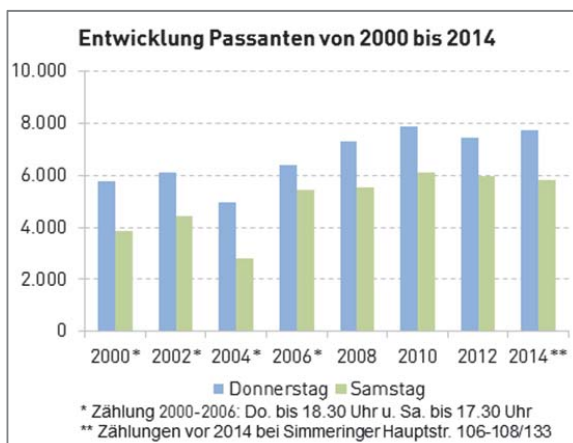
Gesamtergebnis Passanten 2014



Detailergebnisse Passanten 2014

Zeitraum	Donnerstag, 09.10.2014					Samstag, 11.10.2014				
	ONr. 127	ONr. 106-108	stadt-einwärts	stadt-auswärts	Gesamt	ONr. 127	ONr. 106-108	stadt-einwärts	stadt-auswärts	Gesamt
08.30 - 09.00	76	140	125	91	216	14	111	74	51	125
09.00 - 09.30	76	230	169	137	306	42	110	102	50	152
09.30 - 10.00	77	207	142	142	284	66	123	94	95	189
10.00 - 10.30	84	235	146	173	319	62	189	104	147	251
10.30 - 11.00	78	253	168	163	331	48	186	114	120	234
11.00 - 11.30	72	296	183	185	368	77	241	137	181	318
11.30 - 12.00	112	226	142	196	338	118	279	185	212	397
12.00 - 12.30	80	271	160	191	351	98	238	158	178	336
12.30 - 13.00	69	268	120	217	337	76	258	135	199	334
13.00 - 13.30	94	301	193	202	395	98	233	124	207	331
13.30 - 14.00	100	280	157	223	380	118	231	156	193	349
14.00 - 14.30	88	305	187	206	393	98	242	138	202	340
14.30 - 15.00	117	291	184	224	408	109	306	191	224	415
15.00 - 15.30	117	289	165	241	406	78	262	143	197	340
15.30 - 16.00	139	323	169	293	462	118	241	150	209	359
16.00 - 16.30	112	350	199	263	462	121	236	136	221	357
16.30 - 17.00	124	370	212	282	494	95	282	152	225	377
17.00 - 17.30	149	352	203	298	501	74	223	91	206	297
17.30 - 18.00	108	277	163	222	385	83	221	122	182	304
18.00 - 18.30	77	246	109	214	323	-	-	-	-	-
18.30 - 19.00	69	204	109	164	273	-	-	-	-	-
Tagessumme	2.018	5.714	3.405	4.327	7.732	1.593	4.212	2.506	3.299	5.805

ANALYSE DER EINZELNEN ZÄHLSTELLEN

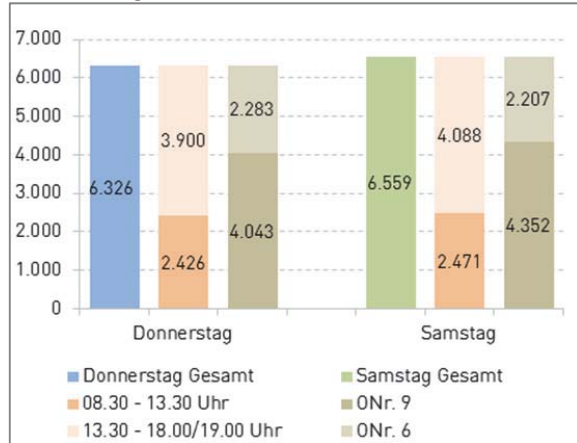


SPIEGELGASSE 6/9 (1010 WIEN)

Lage der Zählstelle



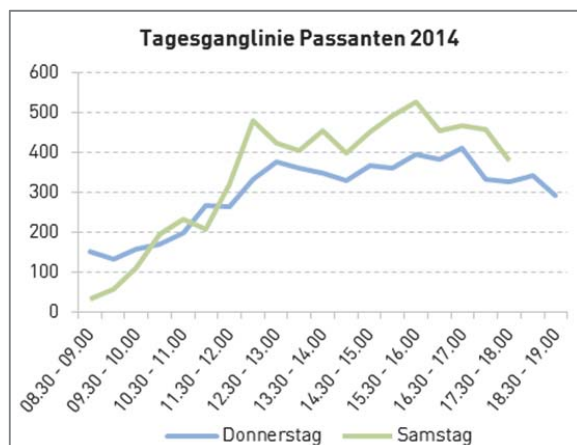
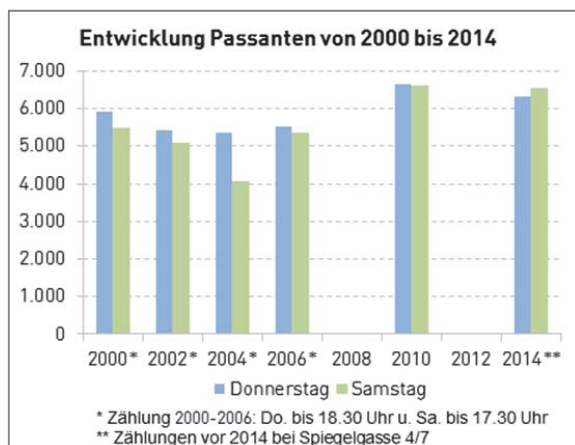
Gesamtergebnis Passanten 2014



Detailergebnisse Passanten 2014

Zeitraum	Donnerstag, 09.10.2014					Samstag, 11.10.2014				
	ONr. 9	ONr. 6	stadt-einwärts	stadt-auswärts	Gesamt	ONr. 9	ONr. 6	stadt-einwärts	stadt-auswärts	Gesamt
08.30 - 09.00	98	55	47	106	153	17	16	17	16	33
09.00 - 09.30	82	53	53	82	135	36	24	26	34	60
09.30 - 10.00	104	56	60	100	160	69	42	46	65	111
10.00 - 10.30	115	56	72	99	171	145	50	57	138	195
10.30 - 11.00	128	72	90	110	200	149	84	119	114	233
11.00 - 11.30	154	113	146	121	267	133	76	99	110	209
11.30 - 12.00	173	92	130	135	265	205	115	144	176	320
12.00 - 12.30	192	143	156	179	335	315	166	243	238	481
12.30 - 13.00	267	110	190	187	377	267	156	194	229	423
13.00 - 13.30	255	108	185	178	363	285	121	235	171	406
13.30 - 14.00	229	121	171	179	350	316	140	215	241	456
14.00 - 14.30	200	131	170	161	331	276	124	224	176	400
14.30 - 15.00	227	141	186	182	368	286	165	197	254	451
15.00 - 15.30	236	127	191	172	363	301	193	215	279	494
15.30 - 16.00	243	154	197	200	397	332	194	222	304	526
16.00 - 16.30	257	126	208	175	383	317	138	224	231	455
16.30 - 17.00	267	144	245	166	411	330	138	242	226	468
17.00 - 17.30	211	123	168	166	334	343	115	226	232	458
17.30 - 18.00	220	106	176	150	326	230	150	168	212	380
18.00 - 18.30	207	137	148	196	344	-	-	-	-	-
18.30 - 19.00	178	115	137	156	293	-	-	-	-	-
Tagessumme	4.043	2.283	3.126	3.200	6.326	4.352	2.207	3.113	3.446	6.559

ANALYSE DER EINZELNEN ZÄHLSTELLEN

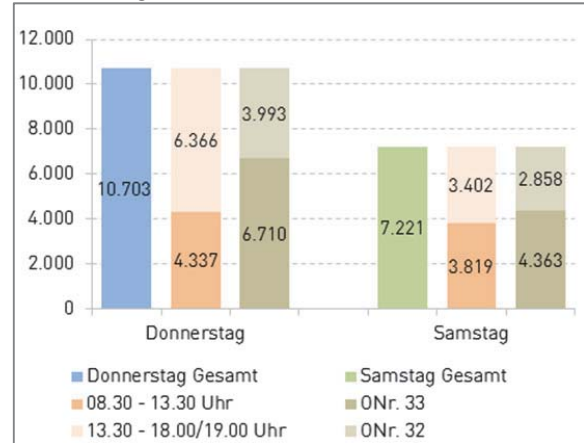


TABORSTRASSE 32/33 (1020 WIEN)

Lage der Zählstelle



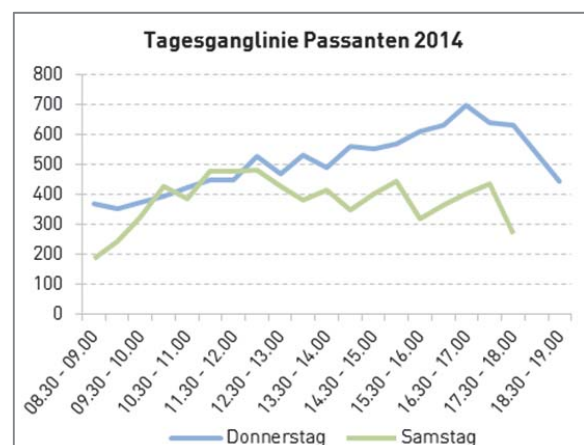
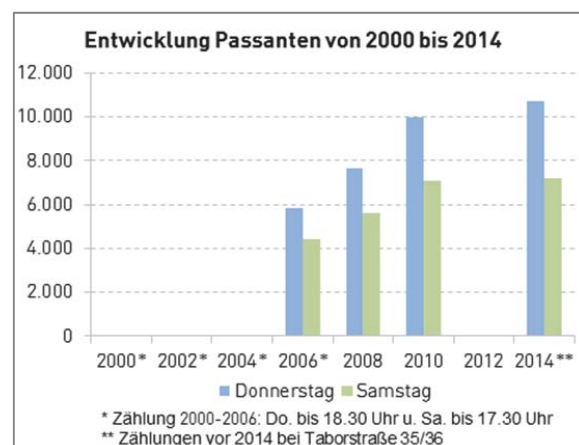
Gesamtergebnis Passanten 2014



Detailergebnisse Passanten 2014

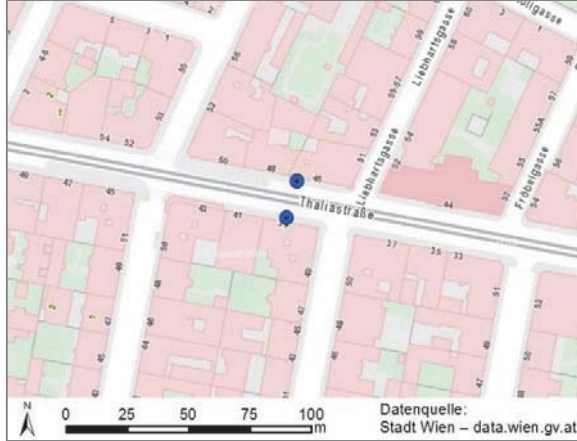
Zeitraum	Donnerstag, 09.10.2014					Samstag, 11.10.2014				
	ONr. 33	ONr. 32	stadt-einwärts	stadt-auswärts	Gesamt	ONr. 33	ONr. 32	stadt-einwärts	stadt-auswärts	Gesamt
08.30 - 09.00	206	162	221	147	368	111	75	116	70	186
09.00 - 09.30	226	128	165	189	354	143	102	108	137	245
09.30 - 10.00	227	146	190	183	373	197	126	150	173	323
10.00 - 10.30	237	159	200	196	396	307	122	248	181	429
10.30 - 11.00	265	159	218	206	424	231	157	197	191	388
11.00 - 11.30	278	170	220	228	448	288	191	240	239	479
11.30 - 12.00	305	142	197	250	447	282	194	213	263	476
12.00 - 12.30	305	221	220	306	526	283	199	217	265	482
12.30 - 13.00	299	172	277	194	471	266	162	229	199	428
13.00 - 13.30	309	221	265	265	530	240	143	198	185	383
13.30 - 14.00	303	187	251	239	490	249	167	186	230	416
14.00 - 14.30	393	167	246	314	560	186	161	171	176	347
14.30 - 15.00	371	183	287	267	554	221	181	182	220	402
15.00 - 15.30	392	177	286	283	569	272	173	194	251	445
15.30 - 16.00	404	206	293	317	610	200	118	159	159	318
16.00 - 16.30	391	241	279	353	632	231	133	171	193	364
16.30 - 17.00	406	291	339	358	697	235	170	198	207	405
17.00 - 17.30	399	242	273	368	641	279	156	207	228	435
17.30 - 18.00	385	249	314	320	634	142	128	146	124	270
18.00 - 18.30	341	194	236	299	535	-	-	-	-	-
18.30 - 19.00	268	176	218	226	444	-	-	-	-	-
Tagessumme	6.710	3.993	5.195	5.508	10.703	4.363	2.858	3.530	3.691	7.221

ANALYSE DER EINZELNEN ZÄHLSTELLEN

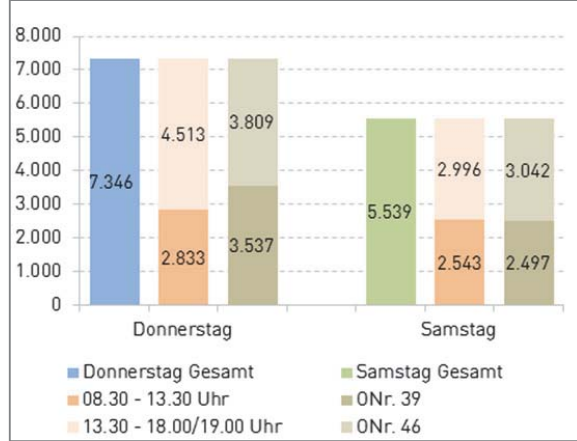


THALIASTRASSE 39/46 (1160 WIEN)

Lage der Zählstelle



Gesamtergebnis Passanten 2014

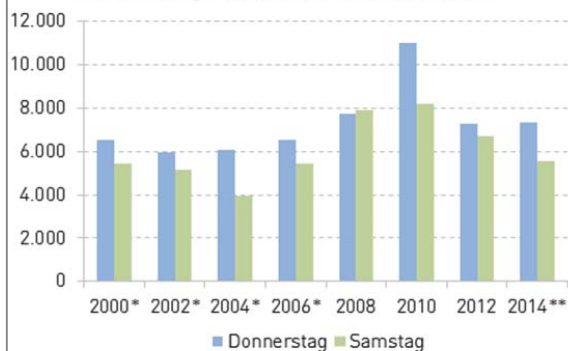


Detailergebnisse Passanten 2014

Zeitraum	Donnerstag, 09.10.2014					Samstag, 11.10.2014				
	ONr. 39	ONr. 46	stadt-einwärts	stadt-auswärts	Gesamt	ONr. 39	ONr. 46	stadt-einwärts	stadt-auswärts	Gesamt
08.30 - 09.00	84	131	105	110	215	42	49	58	33	91
09.00 - 09.30	108	116	131	93	224	57	72	80	49	129
09.30 - 10.00	126	111	129	108	237	73	99	86	86	172
10.00 - 10.30	120	156	148	128	276	93	129	143	79	222
10.30 - 11.00	134	133	141	126	267	131	119	143	107	250
11.00 - 11.30	118	134	135	117	252	132	164	171	125	296
11.30 - 12.00	141	170	168	143	311	173	179	198	154	352
12.00 - 12.30	178	159	187	150	337	189	140	188	141	329
12.30 - 13.00	177	166	189	154	343	174	189	206	157	363
13.00 - 13.30	152	219	206	165	371	148	191	190	149	339
13.30 - 14.00	216	226	254	188	442	138	182	182	138	320
14.00 - 14.30	205	192	215	182	397	173	214	190	197	387
14.30 - 15.00	212	217	228	201	429	148	197	167	178	345
15.00 - 15.30	207	206	204	209	413	181	210	205	186	391
15.30 - 16.00	198	203	210	191	401	151	218	179	190	369
16.00 - 16.30	187	197	205	179	384	128	197	164	161	325
16.30 - 17.00	228	276	275	229	504	145	182	160	167	327
17.00 - 17.30	216	263	250	229	479	121	166	139	148	287
17.30 - 18.00	196	232	225	203	428	100	145	120	125	245
18.00 - 18.30	176	151	176	151	327	-	-	-	-	-
18.30 - 19.00	158	151	149	160	309	-	-	-	-	-
Tagessumme	3.537	3.809	3.930	3.416	7.346	2.497	3.042	2.969	2.570	5.539

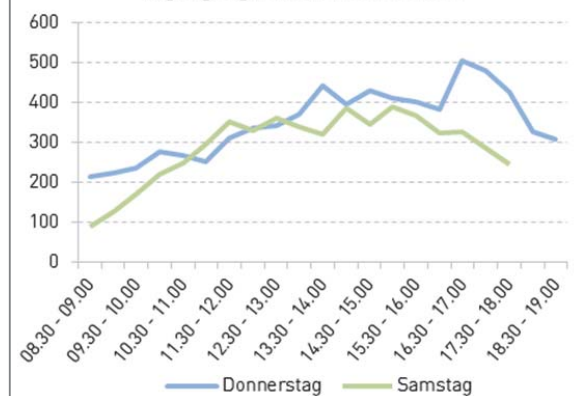
ANALYSE DER EINZELNEN ZÄHLSTELLEN

Entwicklung Passanten von 2000 bis 2014



* Zählung 2000-2006: Do. bis 18.30 Uhr u. Sa. bis 17.30 Uhr
** Zählungen vor 2014 bei Thaliastraße 41/46

Tagesganglinie Passanten 2014

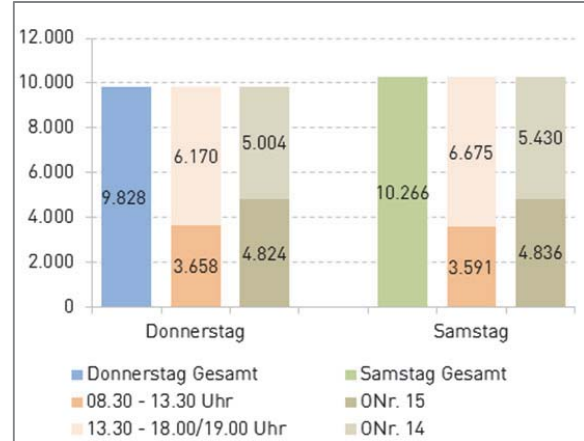


TUCLAUBEN 14/15 (1010 WIEN)

Lage der Zählstelle



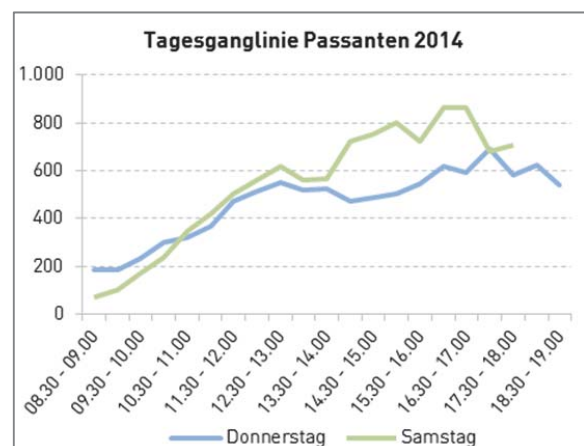
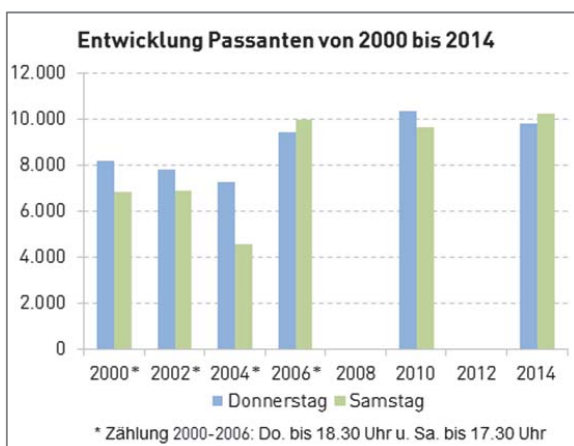
Gesamtergebnis Passanten 2014



Detailergebnisse Passanten 2014

Zeitraum	Donnerstag, 09.10.2014					Samstag, 11.10.2014				
	ONr. 15	ONr. 14	stadt-einwärts	stadt-auswärts	Gesamt	ONr. 15	ONr. 14	stadt-einwärts	stadt-auswärts	Gesamt
08.30 - 09.00	101	85	99	87	186	41	32	43	30	73
09.00 - 09.30	95	90	76	109	185	49	52	71	30	101
09.30 - 10.00	110	122	114	118	232	75	94	106	63	169
10.00 - 10.30	143	160	174	129	303	92	149	171	70	241
10.30 - 11.00	157	165	159	163	322	132	214	185	161	346
11.00 - 11.30	136	231	175	192	367	179	241	268	152	420
11.30 - 12.00	243	231	247	227	474	219	284	285	218	503
12.00 - 12.30	256	260	272	244	516	271	290	312	249	561
12.30 - 13.00	267	284	277	274	551	293	323	328	288	616
13.00 - 13.30	280	242	250	272	522	247	314	324	237	561
13.30 - 14.00	270	254	274	250	524	293	275	285	283	568
14.00 - 14.30	214	257	253	218	471	323	398	403	318	721
14.30 - 15.00	225	262	244	243	487	378	373	399	352	751
15.00 - 15.30	231	272	263	240	503	405	394	376	423	799
15.30 - 16.00	284	259	284	259	543	325	395	365	355	720
16.00 - 16.30	317	301	311	307	618	457	405	429	433	862
16.30 - 17.00	285	307	300	292	592	447	415	432	430	862
17.00 - 17.30	383	307	339	351	690	300	383	315	368	683
17.30 - 18.00	255	325	311	269	580	310	399	355	354	709
18.00 - 18.30	290	333	268	355	623	-	-	-	-	-
18.30 - 19.00	282	257	246	293	539	-	-	-	-	-
Tagessumme	4.824	5.004	4.936	4.892	9.828	4.836	5.430	5.452	4.814	10.266

ANALYSE DER EINZELNEN ZÄHLSTELLEN

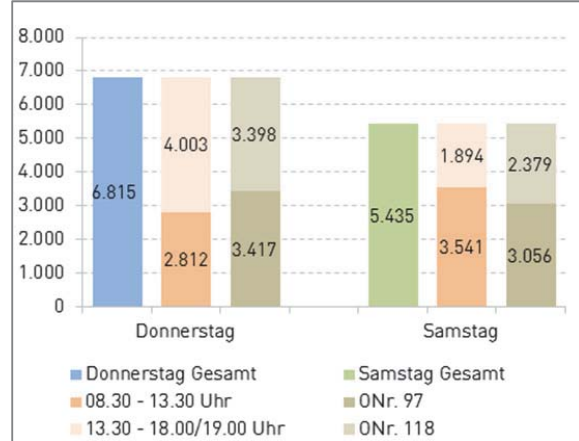


WÄHRINGER STRASSE 97/118 (1180 WIEN)

Lage der Zählstelle



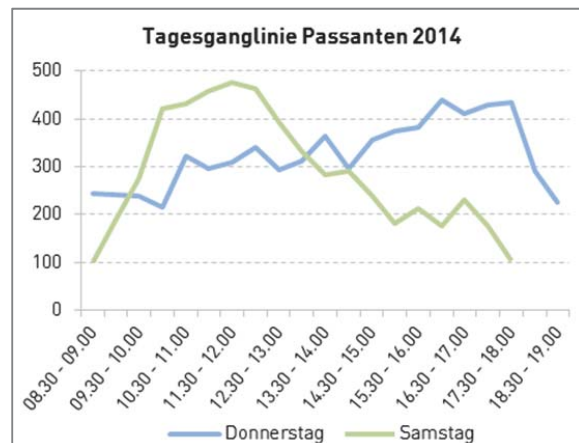
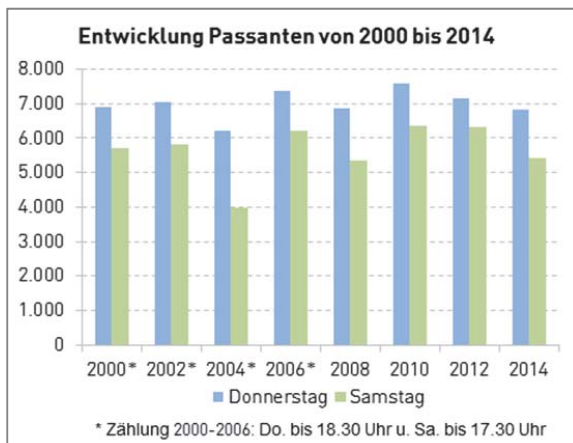
Gesamtergebnis Passanten 2014



Detailergebnisse Passanten 2014

Zeitraum	Donnerstag, 09.10.2014					Samstag, 11.10.2014				
	ONr. 97	ONr. 118	stadt-einwärts	stadt-auswärts	Gesamt	ONr. 97	ONr. 118	stadt-einwärts	stadt-auswärts	Gesamt
08.30 - 09.00	120	124	146	98	244	67	35	60	42	102
09.00 - 09.30	116	126	139	103	242	110	82	107	85	192
09.30 - 10.00	127	112	143	96	239	164	112	161	115	276
10.00 - 10.30	117	98	125	90	215	244	176	215	205	420
10.30 - 11.00	175	146	179	142	321	239	193	227	205	432
11.00 - 11.30	139	157	165	131	296	277	180	258	199	457
11.30 - 12.00	160	149	174	135	309	265	211	246	230	476
12.00 - 12.30	162	179	198	143	341	232	230	237	225	462
12.30 - 13.00	178	115	160	133	293	229	163	204	188	392
13.00 - 13.30	152	160	180	132	312	180	152	155	177	332
13.30 - 14.00	174	190	177	187	364	159	123	150	132	282
14.00 - 14.30	163	133	166	130	296	178	114	156	136	292
14.30 - 15.00	180	177	203	154	357	120	120	102	138	240
15.00 - 15.30	172	201	201	172	373	111	70	94	87	181
15.30 - 16.00	179	203	168	214	382	122	91	108	105	213
16.00 - 16.30	223	217	229	211	440	93	84	84	93	177
16.30 - 17.00	194	217	204	207	411	125	105	124	106	230
17.00 - 17.30	211	218	231	198	429	86	90	72	104	176
17.30 - 18.00	206	228	195	239	434	55	48	58	45	103
18.00 - 18.30	161	130	165	126	291	-	-	-	-	-
18.30 - 19.00	108	118	104	122	226	-	-	-	-	-
Tagessumme	3.417	3.398	3.652	3.163	6.815	3.056	2.379	2.818	2.617	5.435

ANALYSE DER EINZELNEN ZÄHLSTELLEN

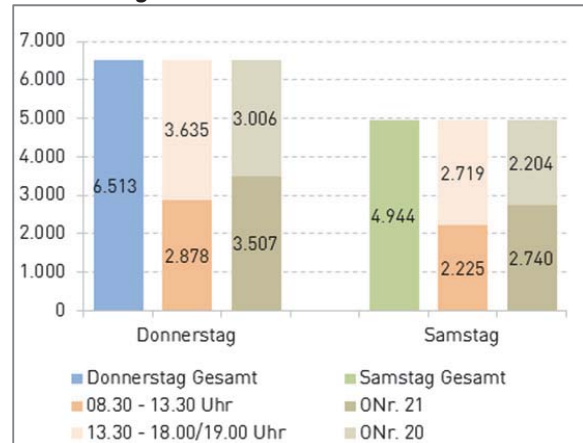


WALLENSTEINSTRASSE 20/21 (1200 WIEN)

Lage der Zählstelle



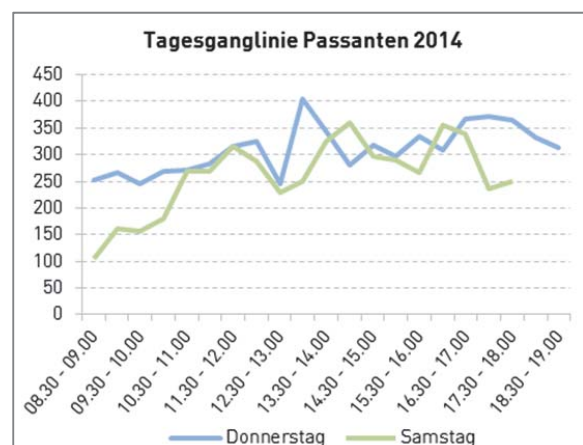
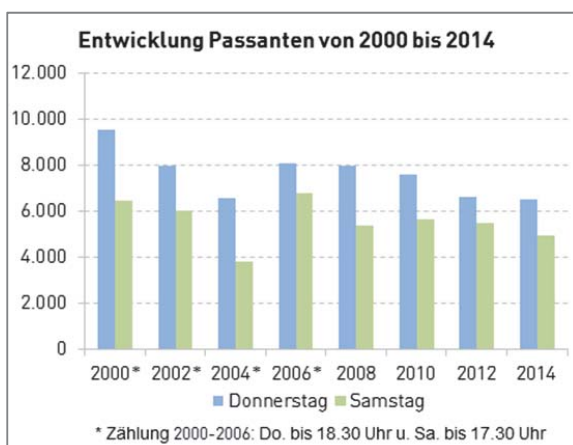
Gesamtergebnis Passanten 2014



Detailergebnisse Passanten 2014

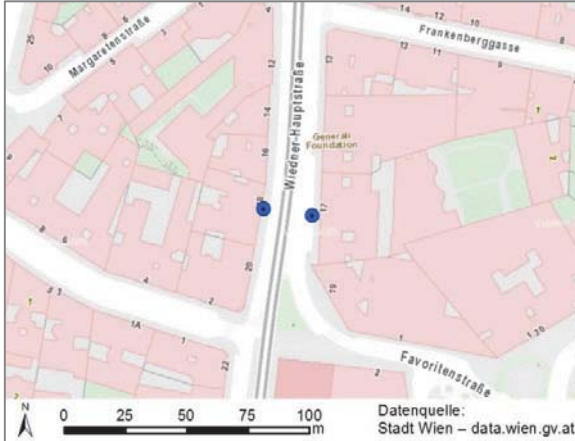
Zeitraum	Donnerstag, 09.10.2014					Samstag, 11.10.2014				
	ONr. 21	ONr. 20	stadt-einwärts	stadt-auswärts	Gesamt	ONr. 21	ONr. 20	stadt-einwärts	stadt-auswärts	Gesamt
08.30 - 09.00	148	104	155	97	252	69	35	52	52	104
09.00 - 09.30	145	121	160	106	266	86	76	94	68	162
09.30 - 10.00	157	89	128	118	246	73	83	75	81	156
10.00 - 10.30	157	111	135	133	268	100	80	90	90	180
10.30 - 11.00	148	124	143	129	272	136	133	148	121	269
11.00 - 11.30	173	111	151	133	284	153	117	143	127	270
11.30 - 12.00	168	148	152	164	316	181	135	173	143	316
12.00 - 12.30	159	166	162	163	325	177	110	165	122	287
12.30 - 13.00	129	116	153	92	245	140	90	124	106	230
13.00 - 13.30	224	180	190	214	404	131	120	135	116	251
13.30 - 14.00	192	152	162	182	344	171	154	165	160	325
14.00 - 14.30	120	161	144	137	281	219	140	191	168	359
14.30 - 15.00	165	153	143	175	318	152	145	164	133	297
15.00 - 15.30	129	167	159	137	296	172	119	158	133	291
15.30 - 16.00	110	225	146	189	335	161	105	134	132	266
16.00 - 16.30	164	145	140	169	309	193	162	193	162	355
16.30 - 17.00	218	150	186	182	368	180	160	175	165	340
17.00 - 17.30	228	145	177	196	373	132	104	133	103	236
17.30 - 18.00	202	163	158	207	365	114	136	124	126	250
18.00 - 18.30	181	152	148	185	333	-	-	-	-	-
18.30 - 19.00	190	123	127	186	313	-	-	-	-	-
Tagessumme	3.507	3.006	3.219	3.294	6.513	2.740	2.204	2.636	2.308	4.944

ANALYSE DER EINZELNEN ZÄHLSTELLEN

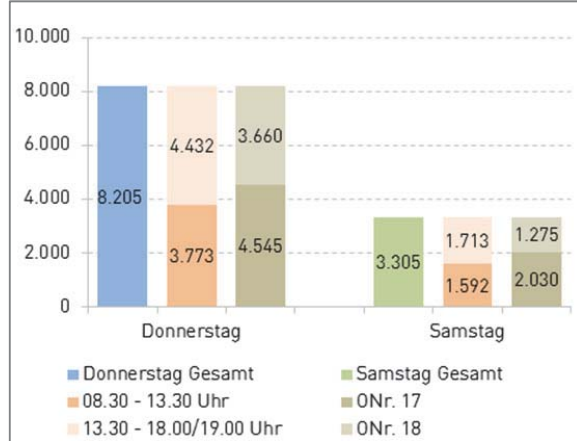


WIEDNER HAUPTSTRASSE 17/18 (1040 WIEN)

Lage der Zählstelle



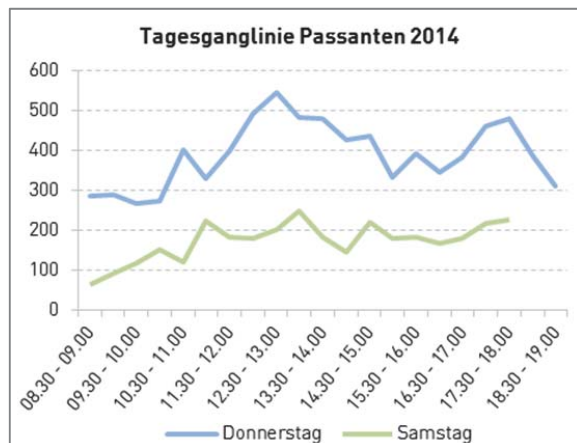
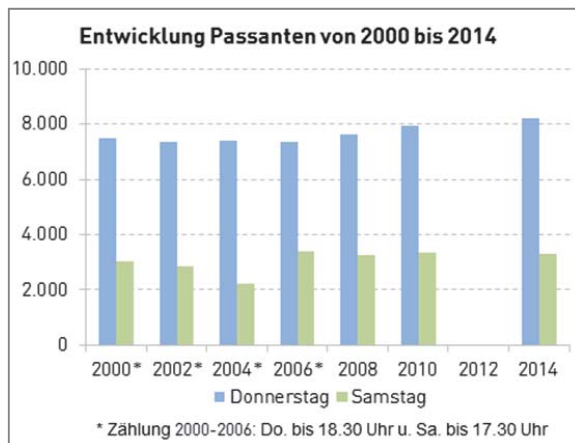
Gesamtergebnis Passanten 2014



Detailergebnisse Passanten 2014

Zeitraum	Donnerstag, 09.10.2014					Samstag, 11.10.2014				
	ONr. 17	ONr. 18	stadt-einwärts	stadt-auswärts	Gesamt	ONr. 17	ONr. 18	stadt-einwärts	stadt-auswärts	Gesamt
08.30 - 09.00	160	127	171	116	287	51	14	42	23	65
09.00 - 09.30	144	147	166	125	291	48	45	48	45	93
09.30 - 10.00	154	115	129	140	269	58	60	81	37	118
10.00 - 10.30	174	101	156	119	275	96	57	86	67	153
10.30 - 11.00	188	215	221	182	403	59	63	82	40	122
11.00 - 11.30	182	147	176	153	329	120	104	139	85	224
11.30 - 12.00	254	145	225	174	399	110	74	122	62	184
12.00 - 12.30	297	195	232	260	492	117	64	107	74	181
12.30 - 13.00	302	244	270	276	546	126	77	131	72	203
13.00 - 13.30	262	220	274	208	482	144	105	148	101	249
13.30 - 14.00	300	179	270	209	479	130	55	90	95	185
14.00 - 14.30	221	207	239	189	428	83	64	72	75	147
14.30 - 15.00	236	199	236	199	435	140	81	116	105	221
15.00 - 15.30	196	138	161	173	334	121	61	114	68	182
15.30 - 16.00	249	143	219	173	392	113	70	96	87	183
16.00 - 16.30	182	164	208	138	346	107	61	94	74	168
16.30 - 17.00	217	165	181	201	382	101	80	110	71	181
17.00 - 17.30	230	230	240	220	460	154	64	129	89	218
17.30 - 18.00	228	251	223	256	479	152	76	104	124	228
18.00 - 18.30	233	153	191	195	386	-	-	-	-	-
18.30 - 19.00	136	175	132	179	311	-	-	-	-	-
Tagessumme	4.545	3.660	4.320	3.885	8.205	2.030	1.275	1.911	1.394	3.305

ANALYSE DER EINZELNEN ZÄHLSTELLEN

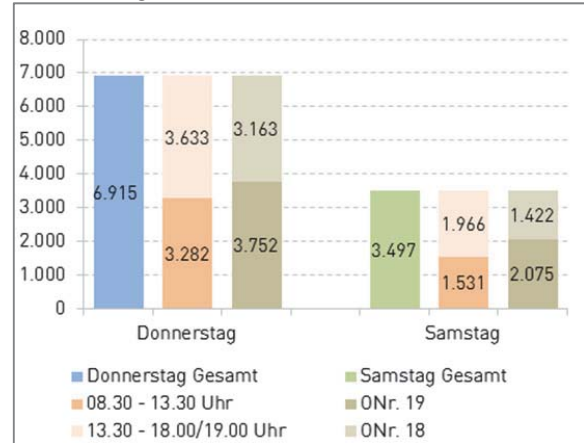


WIPLINGERSTRASSE 18/19 (1010 WIEN)

Lage der Zählstelle



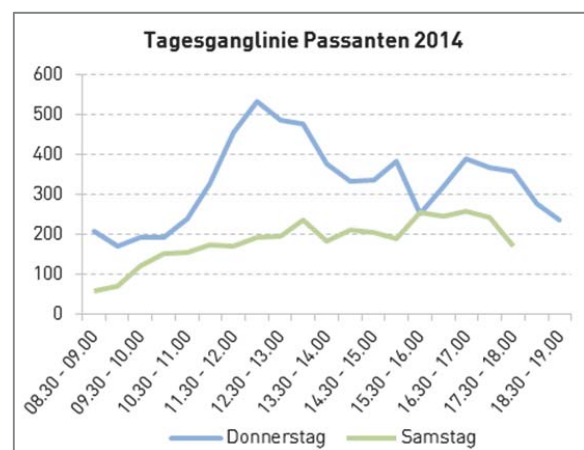
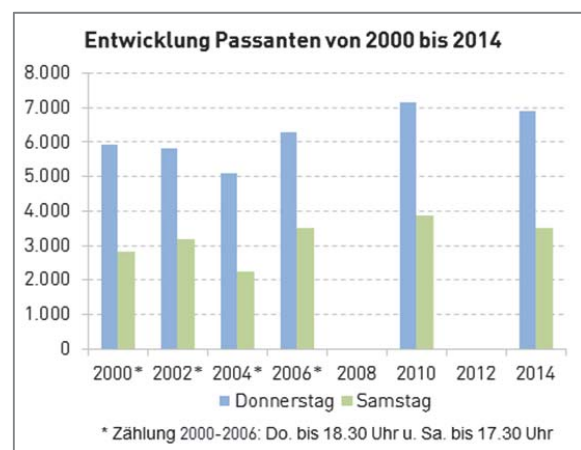
Gesamtergebnis Passanten 2014



Detailergebnisse Passanten 2014

Zeitraum	Donnerstag, 09.10.2014					Samstag, 11.10.2014				
	ONr. 19	ONr. 18	stadt-einwärts	stadt-auswärts	Gesamt	ONr. 19	ONr. 18	stadt-einwärts	stadt-auswärts	Gesamt
08.30 - 09.00	110	99	107	102	209	33	26	32	27	59
09.00 - 09.30	87	83	97	73	170	36	34	56	14	70
09.30 - 10.00	111	83	103	91	194	75	46	73	48	121
10.00 - 10.30	97	97	100	94	194	89	62	101	50	151
10.30 - 11.00	131	109	129	111	240	95	60	92	63	155
11.00 - 11.30	139	187	179	147	326	107	68	112	63	175
11.30 - 12.00	200	255	292	163	455	120	52	108	64	172
12.00 - 12.30	296	237	298	235	533	92	101	104	89	193
12.30 - 13.00	290	195	277	208	485	107	90	109	88	197
13.00 - 13.30	287	189	252	224	476	153	85	119	119	238
13.30 - 14.00	227	149	171	205	376	96	89	93	92	185
14.00 - 14.30	189	143	159	173	332	116	96	117	95	212
14.30 - 15.00	204	132	170	166	336	123	83	126	80	206
15.00 - 15.30	242	143	162	223	385	97	92	69	120	189
15.30 - 16.00	107	146	131	122	253	152	105	106	151	257
16.00 - 16.30	158	163	149	172	321	156	89	111	134	245
16.30 - 17.00	192	198	243	147	390	179	79	128	130	258
17.00 - 17.30	176	192	212	156	368	142	101	117	126	243
17.30 - 18.00	215	144	194	165	359	107	64	65	106	171
18.00 - 18.30	176	100	162	114	276	-	-	-	-	-
18.30 - 19.00	118	119	119	118	237	-	-	-	-	-
Tagessumme	3.752	3.163	3.706	3.209	6.915	2.075	1.422	1.838	1.659	3.497

ANALYSE DER EINZELNEN ZÄHLSTELLEN

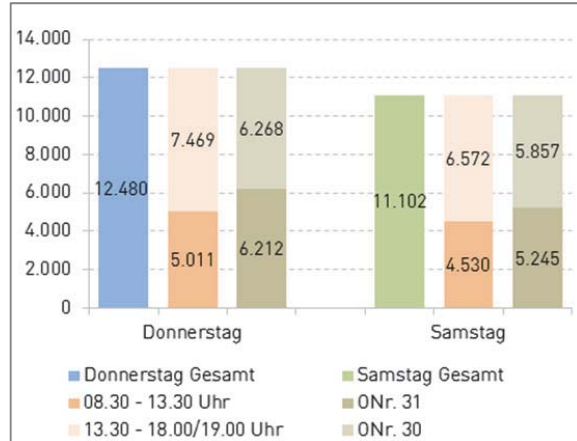


WOLLZEILE 30/31 (1010 WIEN)

Lage der Zählstelle



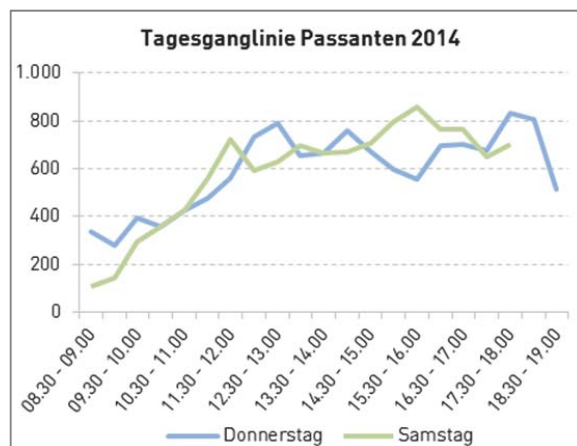
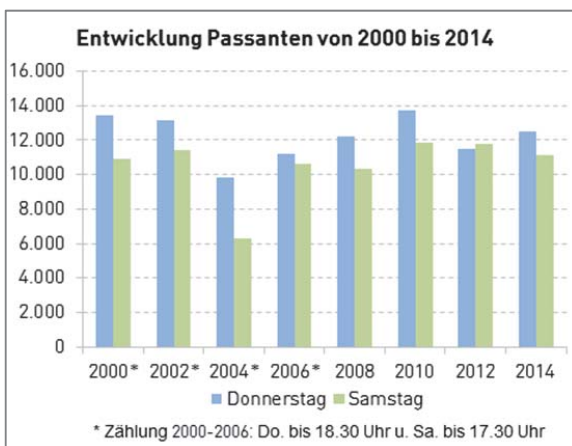
Gesamtergebnis Passanten 2014



Detailergebnisse Passanten 2014

Zeitraum	Donnerstag, 09.10.2014					Samstag, 11.10.2014				
	ONr. 31	ONr. 30	stadt-einwärts	stadt-auswärts	Gesamt	ONr. 31	ONr. 30	stadt-einwärts	stadt-auswärts	Gesamt
08.30 - 09.00	151	186	226	111	337	43	64	63	44	107
09.00 - 09.30	151	130	166	115	281	67	76	106	37	143
09.30 - 10.00	235	159	281	113	394	149	145	193	101	294
10.00 - 10.30	190	167	209	148	357	165	194	234	125	359
10.30 - 11.00	209	217	251	175	426	192	234	268	158	426
11.00 - 11.30	218	262	295	185	480	282	281	393	170	563
11.30 - 12.00	289	274	312	251	563	378	346	473	251	724
12.00 - 12.30	383	348	398	333	731	284	309	395	198	593
12.30 - 13.00	371	417	375	413	788	295	332	319	308	627
13.00 - 13.30	316	338	320	334	654	264	430	376	318	694
13.30 - 14.00	325	338	350	313	663	293	370	367	296	663
14.00 - 14.30	384	376	398	362	760	330	341	371	300	671
14.30 - 15.00	288	380	350	318	668	344	361	370	335	705
15.00 - 15.30	277	322	316	283	599	355	440	403	392	795
15.30 - 16.00	279	275	309	245	554	397	461	424	434	858
16.00 - 16.30	311	383	348	346	694	374	390	381	383	764
16.30 - 17.00	381	323	390	314	704	356	406	382	380	762
17.00 - 17.30	368	309	349	328	677	373	279	292	360	652
17.30 - 18.00	407	424	436	395	831	304	398	316	386	702
18.00 - 18.30	401	406	419	388	807	-	-	-	-	-
18.30 - 19.00	278	234	289	223	512	-	-	-	-	-
Tagessumme	6.212	6.268	6.787	5.693	12.480	5.245	5.857	6.126	4.976	11.102

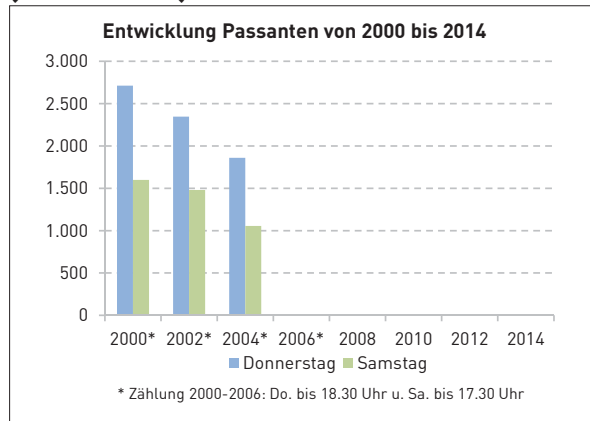
ANALYSE DER EINZELNEN ZÄHLSTELLEN



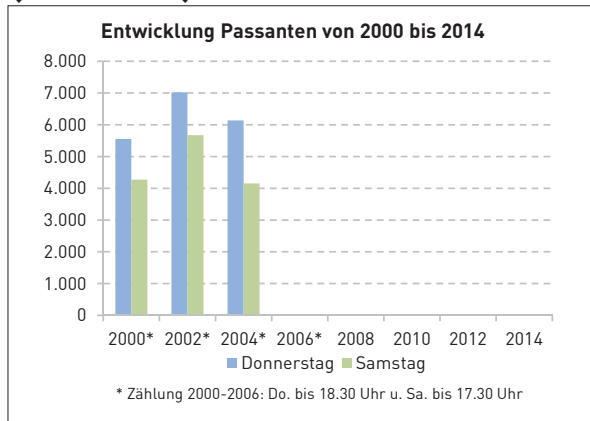
5. ANHANG

5.1 Zählstellen, die 2014 nicht gezählt wurden (alphabetisch gereiht)

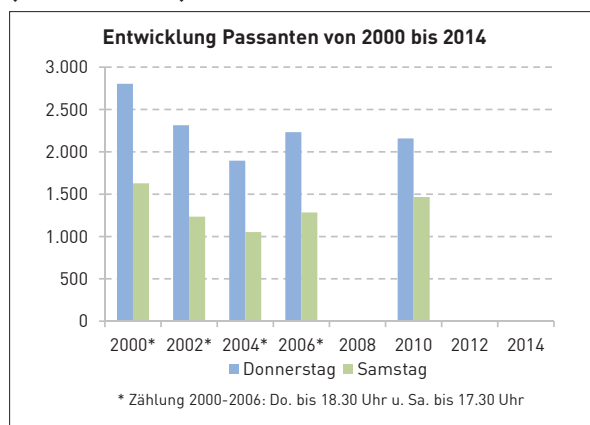
ALSERBACHSTRASSE 19 (1090 WIEN)



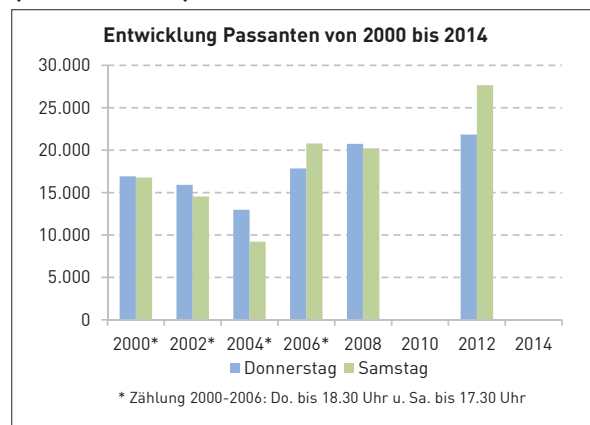
BRANDSTÄTTE 6/7-9 (1010 WIEN)



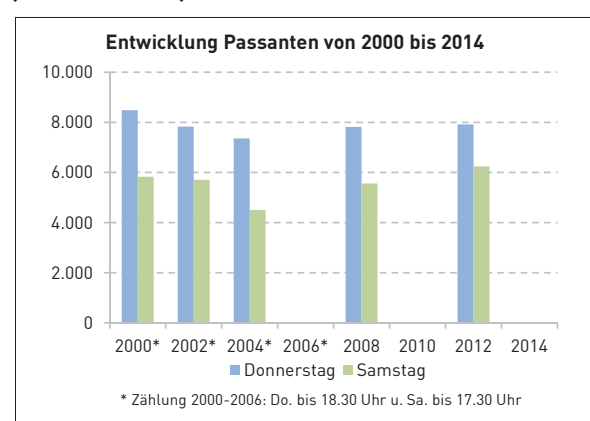
BREITENFURTER STRASSE 248/291 (1230 WIEN)



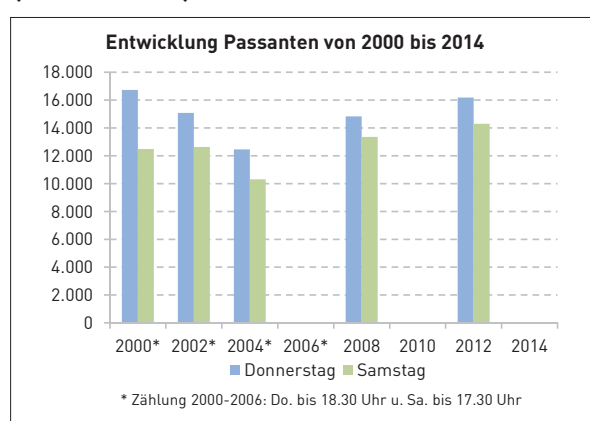
FAVORITENSTRASSE 93/108 (1100 WIEN)



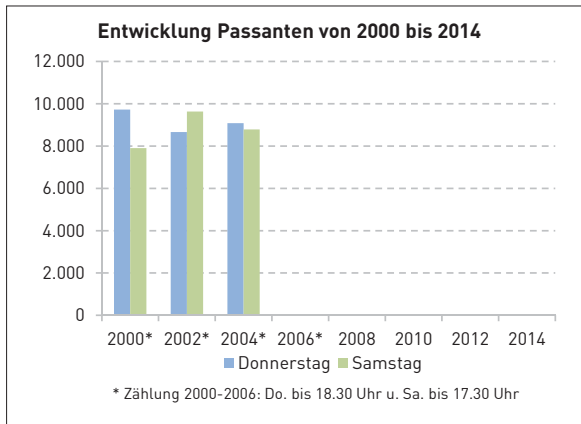
FLEISCHMARKT 17/20 (1010 WIEN)



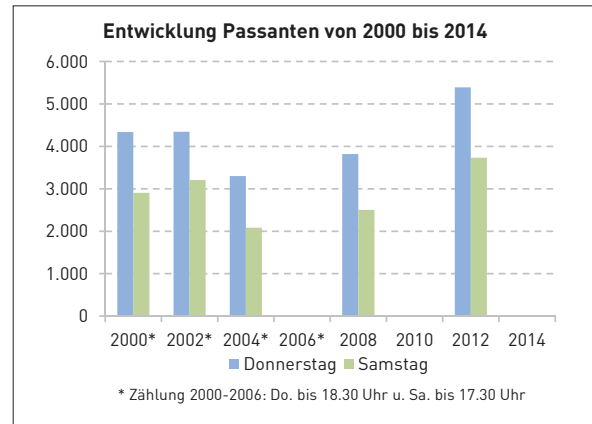
FREYUNG 2/8 (1010 WIEN)



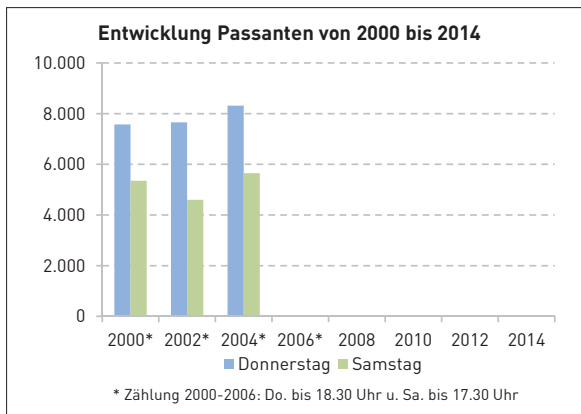
**GABLENZGASSE 3/4
(1150 WIEN)**



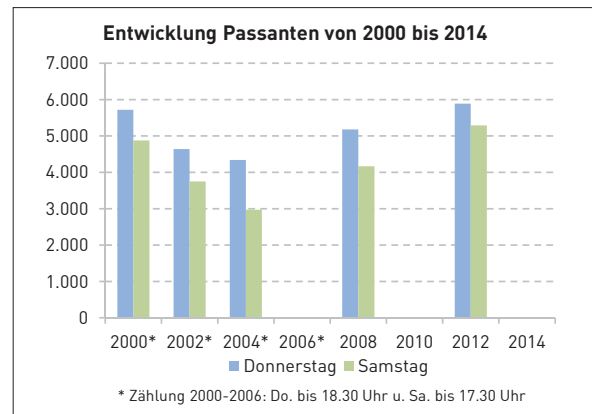
**GUMPENDORFER STRASSE 92/101
(1060 WIEN)**



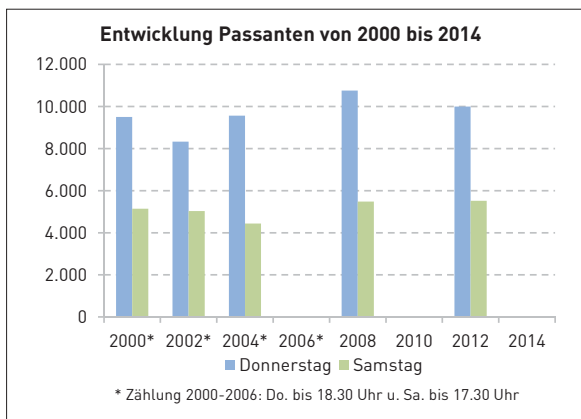
**HERRENGASSE 6-8/7
(1010 WIEN)**



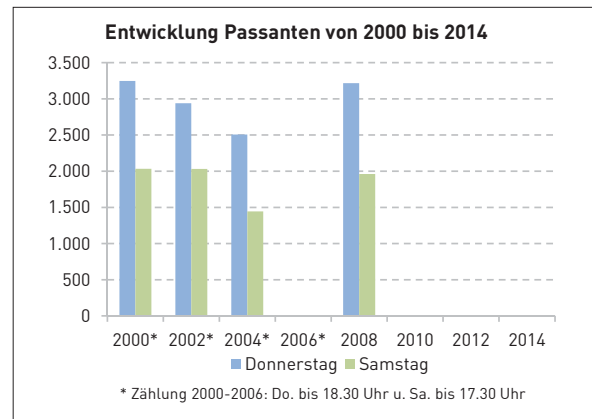
**HÜTTELDORFER STRASSE 96/111A
(1140 WIEN)**



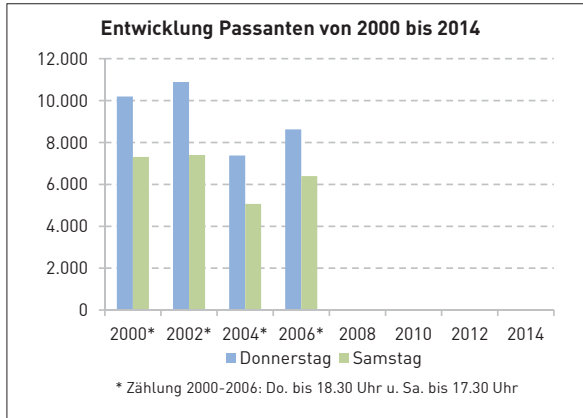
**JULIUS-TANDLER-PLATZ 3/7A
(1090 WIEN)**



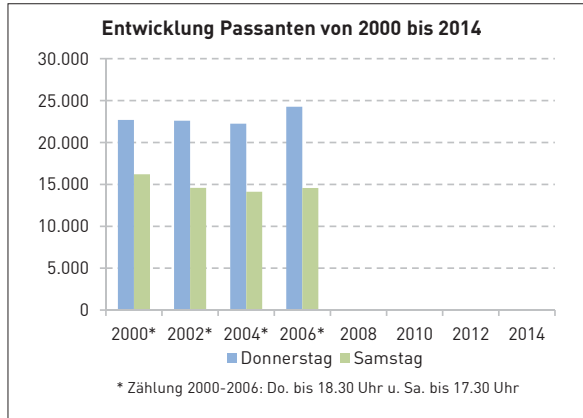
**KALVARIENBERGGASSE 49/52
(1170 WIEN)**



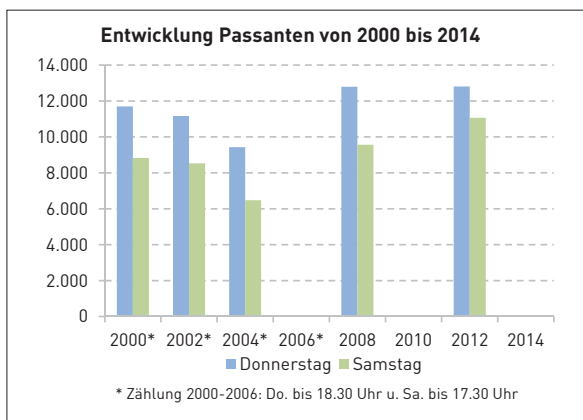
LANDSTRASSER HAUPTSTRASSE 1A/2A (1030 WIEN)



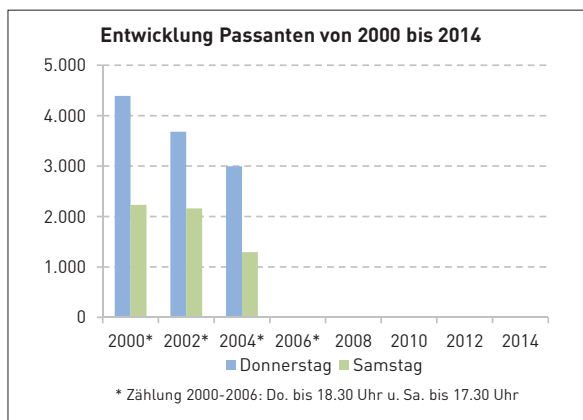
LANDSTRASSER HAUPTSTRASSE 1C/2B (1030 WIEN)



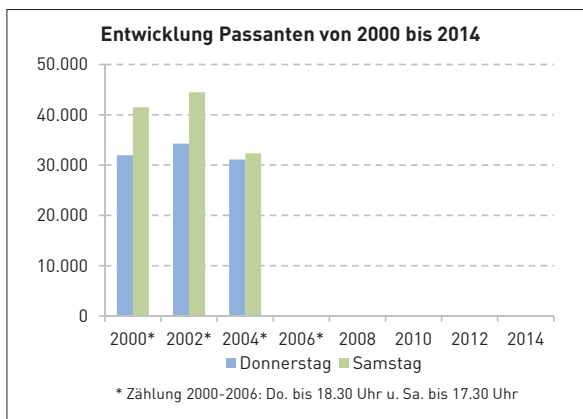
LANDSTRASSER HAUPTSTRASSE 39/40 (1030 WIEN)



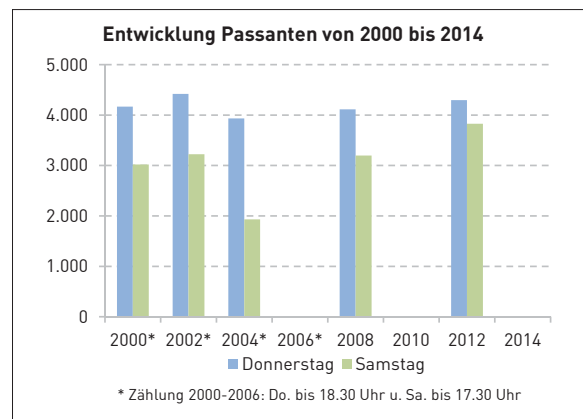
LAXENBURGER STRASSE 36/49-57 (1100 WIEN)



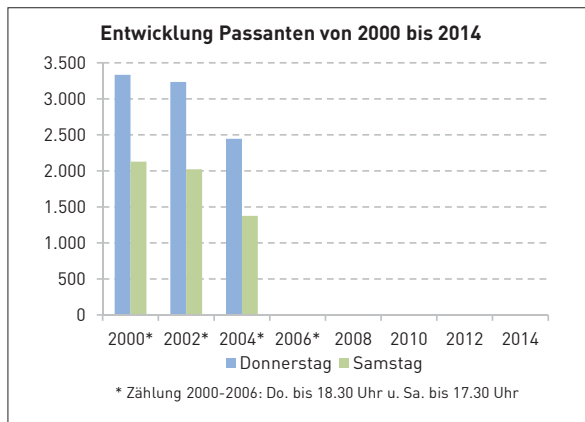
MARIAHILFER STRASSE 88/95 (1070/1060 WIEN)



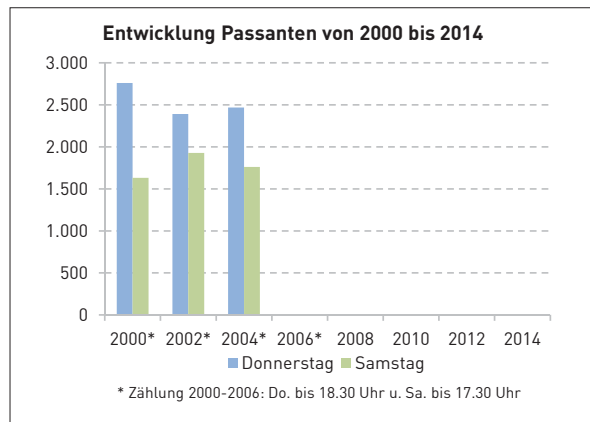
MARIAHILFER STRASSE 162/171 (1150 WIEN)



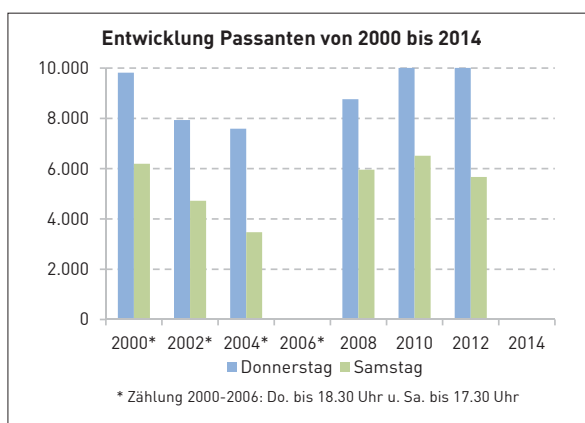
MARIAHILFER STRASSE 182/205 (1150 WIEN)



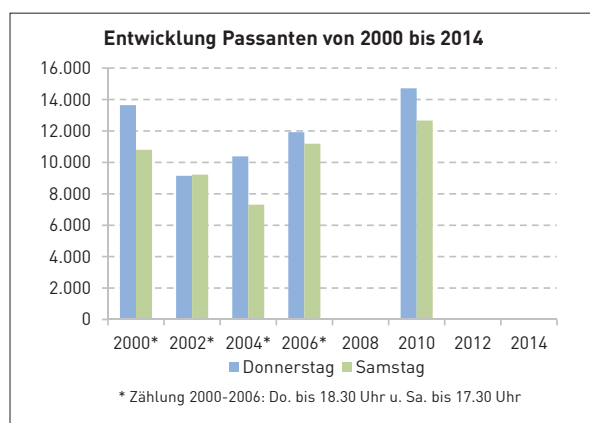
MÄRZSTRASSE 19/26 (1150 WIEN)



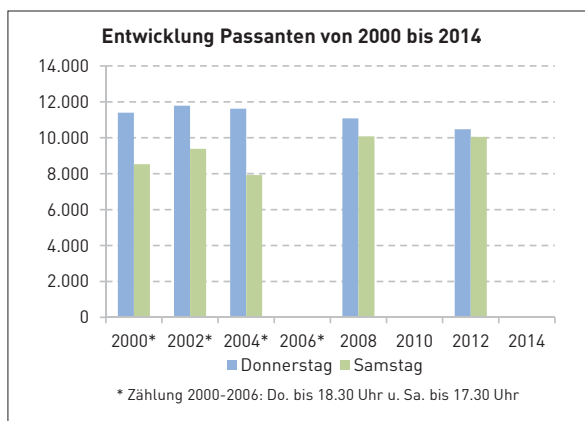
MEIDLINGER HAUPTSTRASSE 6/7-9 (1120 WIEN)



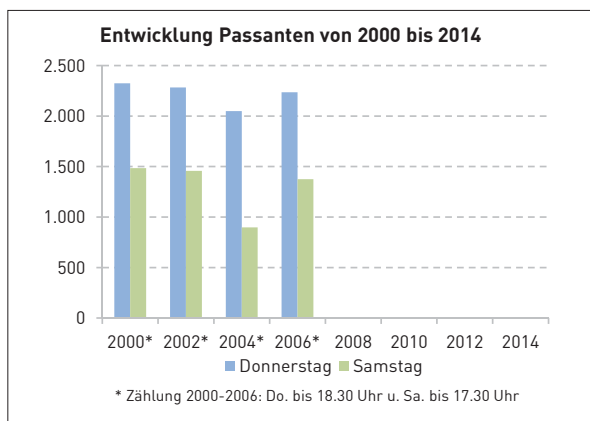
MEIDLINGER HAUPTSTRASSE 19/20-22 (1120 WIEN)



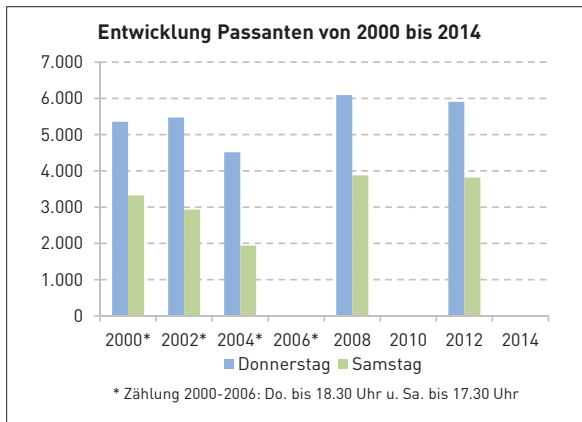
NEUBAUGASSE 35/40 (1070 WIEN)



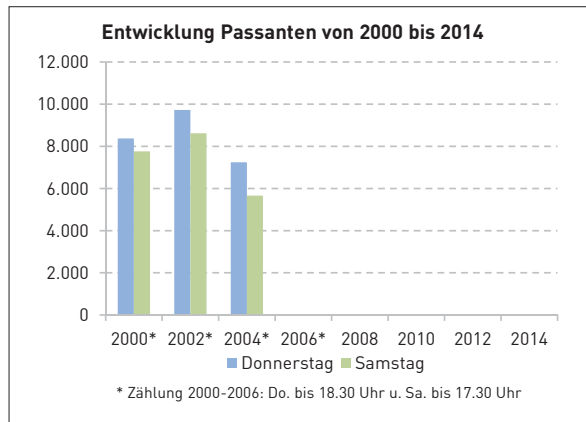
PRATERSTRASSE 14/15 (1020 WIEN)



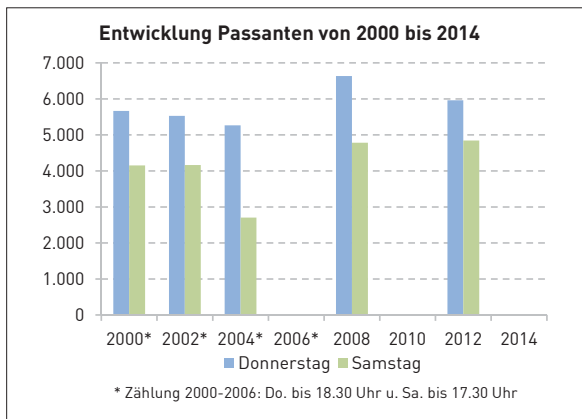
PRATER STRASSE 37/40 (1020 WIEN)



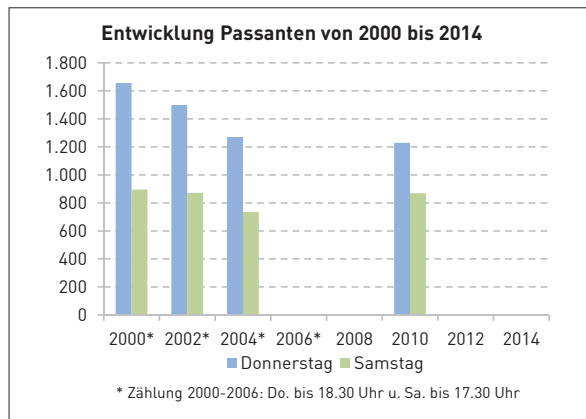
RESCHGASSE 24/25 (1120 WIEN)



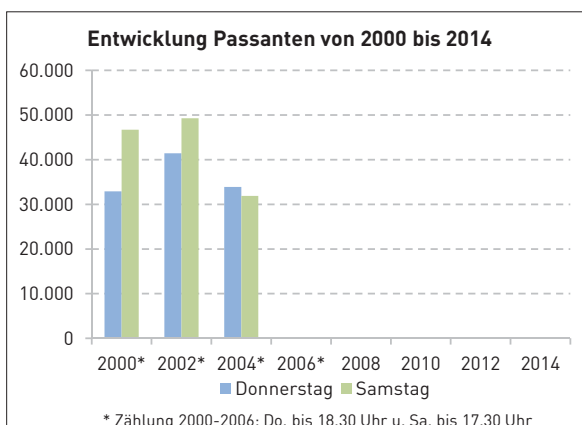
SIMMERINGER HAUPTSTRASSE 56/69 (1110 WIEN)



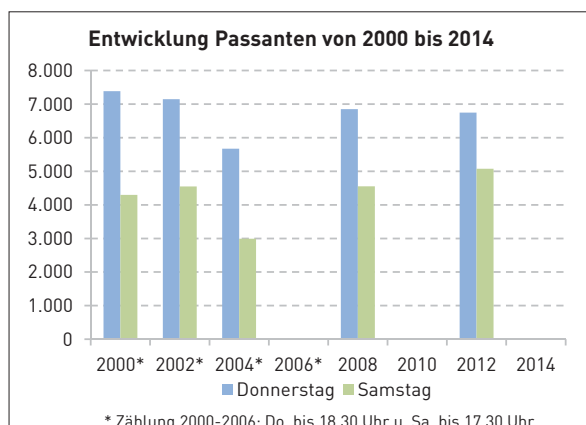
STADLAUER STRASSE 33/52 (1220 WIEN)



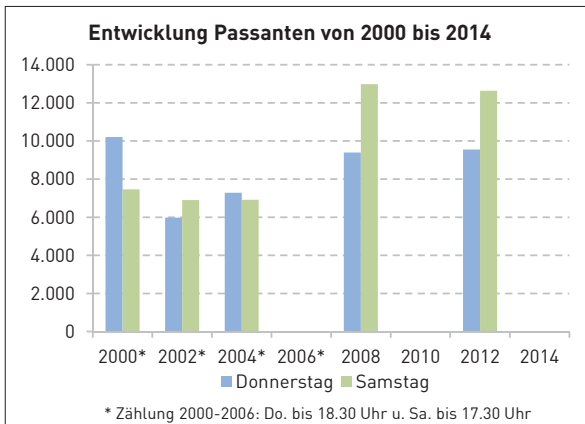
STEPHANSPLATZ – zw. Haas-Haus u. BA (1010 WIEN)



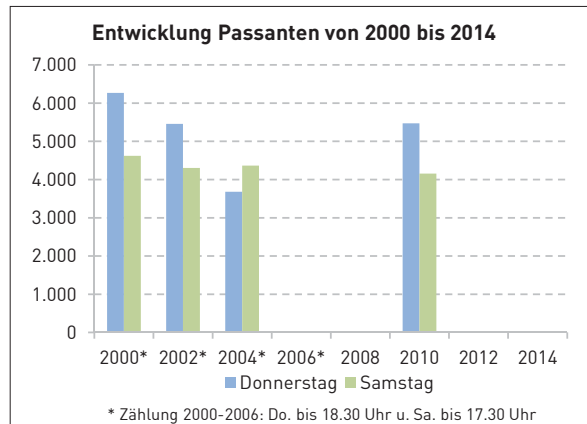
TABORSTRASSE 16/17A (1020 WIEN)



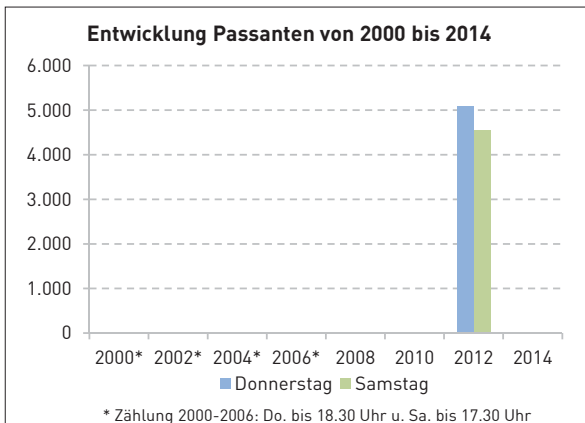
TEGETTHOFFSTRASSE 5/6 (1010 WIEN)



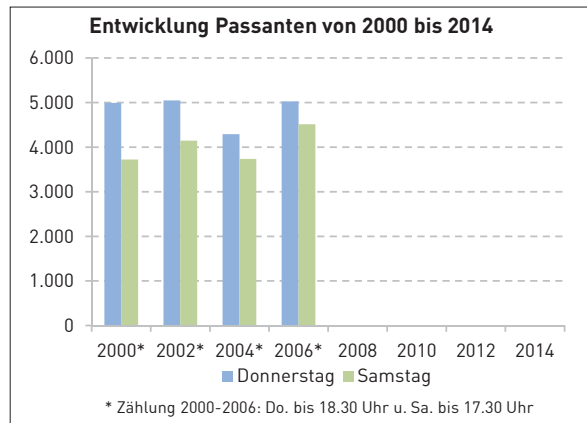
THALIASTRASSE 69/76 (1160 WIEN)



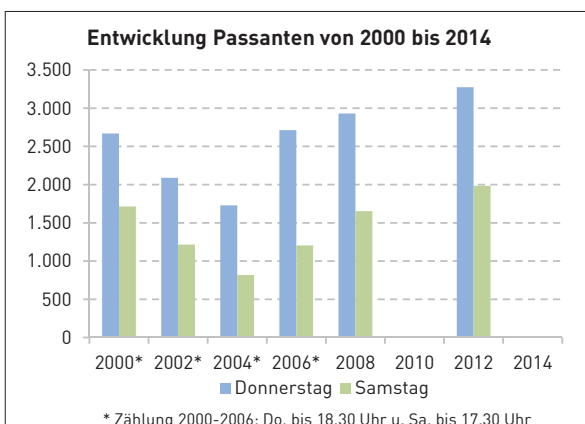
THALIASTRASSE 102-104/105 (1160 WIEN)



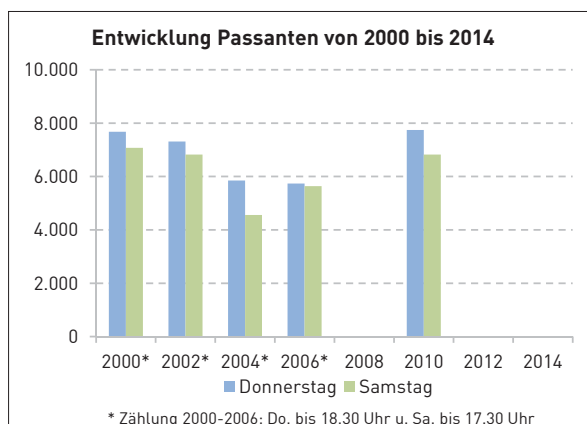
THALIASTRASSE 125/138 (1160 WIEN)



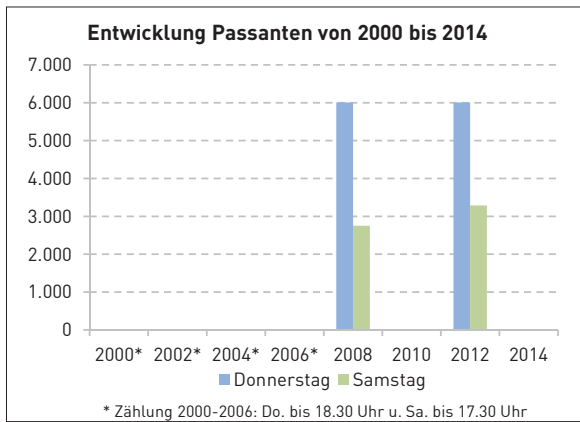
WAGRAMER STRASSE 135/142 (1220 WIEN)



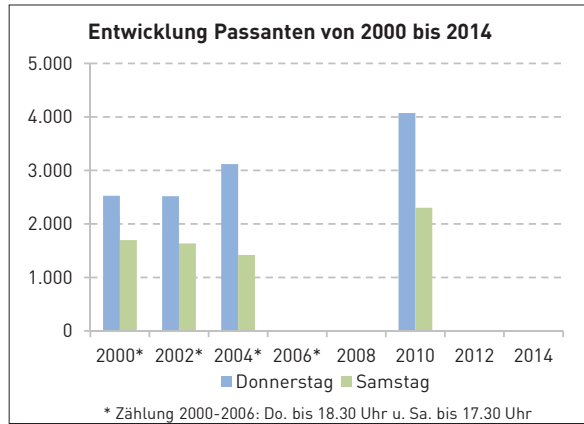
WEIHBURGASSE 4/5 (1010 WIEN)



WIEDNER HAUPTSTRASSE 53/54 (1040 WIEN)



WIEDNER HAUPTSTRASSE 111/120 (1040 WIEN)



5.2 Zählstellenverzeichnis (alphabetisch gereiht)

Alser Straße 14/29 (1090/1080)	Mariahilfer Straße 162/171 (1150)
Alserbachstraße 19 (1090)	Mariahilfer Straße 182/205 (1150)
Bognergasse 4/7 (1010)	Märzstraße 19/26 (1150)
Brandstätte 6/7-9 (1010)	Märzstraße 53/60 (1150)
Breitenfurter Straße 248/291 (1230)	Meidlinger Hauptstraße 6/7-9 (1120)
Brünner Straße 2-4/3 (1210)	Meidlinger Hauptstraße 19/20-22 (1120)
Burggasse 44/59 (1070)	Meidlinger Hauptstraße 47/54 (1120)
Döblinger Hauptstraße 55/68 (1190)	Meidlinger Hauptstraße 71/80 (1120)
Fasangasse 20/21 (1030)	Naglergasse 5 (1010)
Favoritenstraße 29-31/58 (1040)	Neubaugasse 7/10 (1070)
Favoritenstraße 63/78 (1100)	Neubaugasse 35/40 (1070)
Favoritenstraße 93/108 (1100)	Nußdorfer Straße 13/18 (1090)
Favoritenstraße 107/126 (1100)	Ottakringer Straße 63/76 (1160/1170)
Fleischmarkt 17/20 (1010)	Pilgramgasse 2/ggü. 2 (1050)
Floridsdorfer Hauptstraße 38/39 (1210)	Prager Straße 1/2 (1210)
Freyung 2/8 (1010)	Praterstraße 14/15 (1020)
Gablengasse 3/4 (1150)	Praterstraße 37/40 (1020)
Graben 13/28 (1010)	Praterstraße 65/78 (1020)
Gumpendorfer Straße 92/101 (1060)	Reinprechtsdorfer Straße 33/46 (1050)
Hernalser Hauptstraße 83/92 (1170)	Reschgasse 24/25 (1120)
Herrngasse 6-8/7 (1010)	Rotenturmstraße 14/19 (1010)
Hietzinger Hauptstraße 9/24 (1130)	Simmeringer Hauptstraße 56/69 (1110)
Hütteldorfer Straße 96/111A (1140)	Simmeringer Hauptstraße 106-108/127 (1110)
Hütteldorfer Straße 130/181 (1140)	Spiegelgasse 6/9 (1010)
Josefstädter Straße 29/32 (1080)	Stadlauer Straße 33/52 (1220)
Julius-Tandler-Platz 3/7A (1090)	Stephansplatz - zw. Haas-Haus u. Bank Austria (1010)
Kalvarienberggasse 49/52 (1170)	Taborstraße 16/17A (1020)
Kärntner Straße 16/19 (1010)	Taborstraße 32/33 (1020)
Kärntner Straße 38/47 (1010)	Tegetthoffstraße 5/6 (1010)
Kohlmarkt 11/16 (1010)	Thaliastraße 39/46 (1160)
Landstraßer Hauptstraße 1A/2A (1030)	Thaliastraße 69/76 (1160)
Landstraßer Hauptstraße 1C/2B (1030)	Thaliastraße 102-104/105 (1160)
Landstraßer Hauptstraße 2C/3 (1030)	Thaliastraße 125/138 (1160)
Landstraßer Hauptstraße 39/40 (1030)	Tuchlauben 14/15 (1010)
Landstraßer Hauptstraße 101/102 (1030)	Wagramer Straße 135/142 (1220)
Laxenburger Straße 36/49-57 (1100)	Währinger Straße 97/118 (1180)
Lerchenfelder Straße 30/35 (1080/1070)	Wallensteinstraße 20/21 (1200)
Levasseurgasse 5/6 (1230)	Weihburggasse 4/5 (1010)
Mariahilfer Straße 7/10 (1060/1070)	Wiedner Hauptstraße 17/18 (1040)
Mariahilfer Straße 36/47 (1070/1060)	Wiedner Hauptstraße 53/54 (1040)
Mariahilfer Straße 80/85 (1070/1060)	Wiedner Hauptstraße 111/120 (1040)
Mariahilfer Straße 88/95 (1070/1060)	Wipplingerstraße 18/19 (1010)
Mariahilfer Straße 117/118 (1060/1070)	Wollzeile 30/31 (1010)
Mariahilfer Straße 136/137 (1150)	

Erläuterung:
2014 Zählstelle
2014 keine Zählstelle

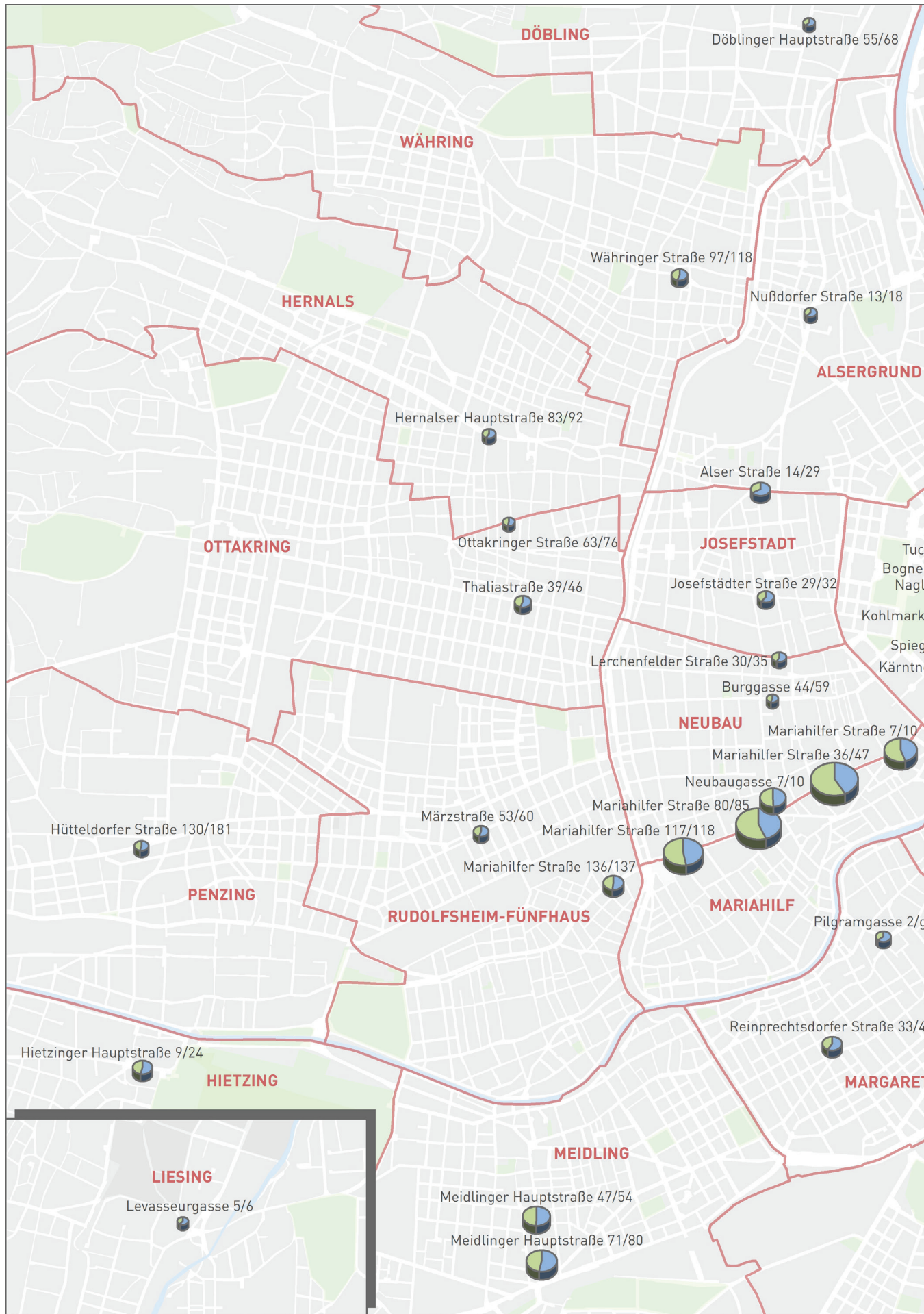
5.3. Lageplan und Passantenfrequenz der Zählstellen 2014

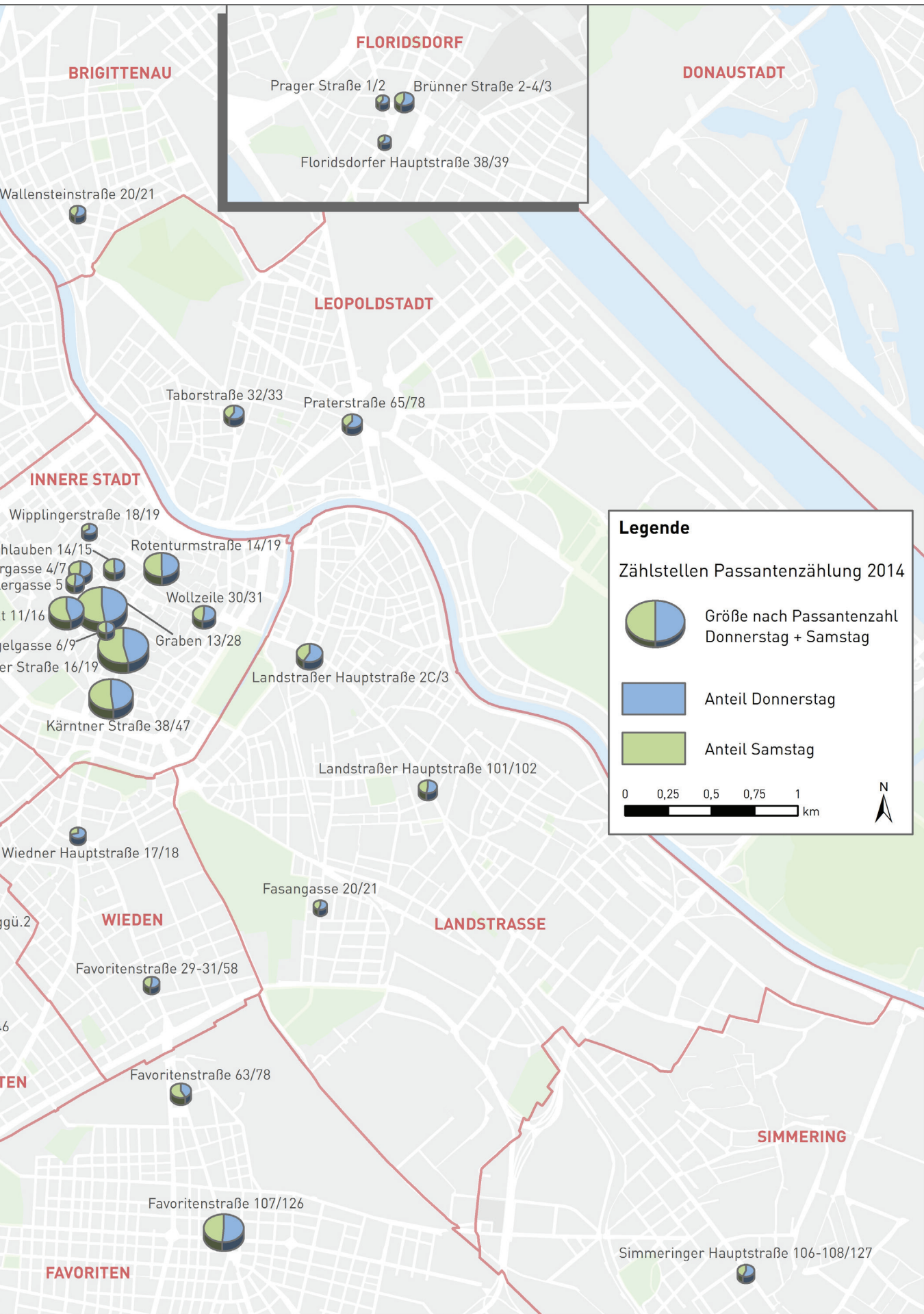
Bearbeitung und Grafik:

Mag. Georg Winkler, Wirtschaftskammer Wien, Abteilung Stadtplanung und Verkehrspolitik

Kartengrundlage:

Stadt Wien – data.wien.gv.at; WIGeoStreetAT





Weiter kommen.



Beteiligung:
MA 18 - Stadtentwicklung und Stadtplanung
Magistrat der Stadt Wien
Rathausstraße 14-16 | 1082 Wien



WIRTSCHAFTSKAMMER WIEN

Weiter kommen.

Abteilung Stadtplanung und Verkehrspolitik
Wirtschaftskammer Wien
Stubenring 8-10 | 1010 Wien
T 514 50-1040 | F 514 50-1488
E stadtplanung@wkw.at | W.wko.at/wien/stadtplanung