

Voranschlag

der Bundeshauptstadt Wien

für das Jahr

2025

Wien 2023

VORWORT

Sehr geehrte Damen und Herren!
Liebe Wienerinnen und Wiener!

Die Wiener Fortschrittskoalition aus Sozialdemokratischer Partei und NEOS wurde während der Corona-Pandemie geschmiedet und hatte seitdem die ehrenvolle aber auch ungewöhnlich herausfordernde Aufgabe, das Schiff „Stadt Wien“ durch den perfekten Sturm aus Gesundheitskrisen, Inflationssteigerungen, kriegerischen Auseinandersetzungen am europäischen Kontinent, geopolitischen Energieverwerfungen, insgesamt mittlerweile zehn EZB-Zinsschritte und nun auch erste rezessive Erscheinungen der heimischen Wirtschaft zu führen.

Wahrlich historische Zeiten, in denen sich die Welt bewegt und die unsere Stadt in einen ungeahnten Wettbewerb um die besten Lösungen für Mensch, Natur und Wirtschaft geradezu hineinzwang. Dieser Wettbewerb zeigt uns, dass wir uns nicht von Brüchen im Weltgefüge isolieren können und die Lösungskompetenz unserer Stadt nicht in der eigenen Verzweigung, sondern in der Öffnung für Neues und Kreatives zu suchen ist.

Dieser Blick für das Große und Ganze zeichnet unsere Stadt aus: Wien ist seit dem Mauerfall 1989 um rund 500.000 Menschen gewachsen und heute mit einem Durchschnittsalter von 41 Jahren das jüngste Bundesland Österreichs. Die Infrastruktur wuchs stets mit der Einwohner*innenzahl mit, was der Hauptgrund dafür ist, dass Wien die lebenswerteste Stadt der Welt wurde und bis heute ist. Diesen Wiener Weg werden wir auch weiterhin beschreiten, um der Bevölkerung die höchste Lebensqualität zu garantieren.

Um diese Prämissen finanzieren zu können, entschieden wir uns dazu ein Doppelbudget in der Höhe von insgesamt 40 Milliarden Euro zu schnüren, mit dem wir sowohl die Leistungen für die Bevölkerung aufrechterhalten, aber auch gegen die Rezession ankommen können. Wien wird gemeinsam mit ihren Unternehmen insgesamt rund 7,2 Milliarden Euro investieren – mehr als vergleichbare Metropolen wie Hamburg oder München –, ein Plus von rund 24% gegenüber dem ersten Doppelbudget 2022/2023. So wird beispielsweise die Wien Energie mit aller Kraft den Ausbau von erneuerbaren Energien vorantreiben, während die Wiener Linien im Eiltempo an der Mobilitätswende arbeiten: rund 3 Milliarden Euro nimmt die Stadt 2024/2025 in die Hand, um den öffentlichen Verkehr in Wien zu betreiben und auszubauen.

Diese massiven Investitionen der Stadt werden Stabilität und Sicherheit für den Standort, auch in Sachen Arbeitsplätze schaffen. Auf die steigende Arbeitslosigkeit im Baugewerbe reagieren wir beispielsweise mit Ausgaben von über 5,1 Mrd. Euro im Bau- und Baunebengewerbe, während wir gleichzeitig die Wohnbauförderung neu aufstellen. Insgesamt tätigen wir in den beiden Jahren knapp 14 Mrd. Euro an nachfragewirksamen Ausgaben – ebenfalls ein kräftiger Push für die heimische Wirtschaft. Trotz all dieser ambitionierten Maßnahmen können wir eine mit einem ausgezeichneten Rating ausgestattete Finanzarchitektur ausweisen.

Diese und viele andere Schwerpunkte der Politik der Fortschrittskoalition finden Sie in diesem politischen Schlüsseldokument der Wiener Stadtregierung.

Ich wünsche Ihnen dabei viel Vergnügen!

Ihr **KR Peter Hanke**, Amtsführender Stadtrat für Finanzen, Wirtschaft, Arbeit, Internationales und Wiener Stadtwerke

Inhaltsverzeichnis

Einleitung	I
Finanzrahmen	XXXI
Voranschlag	1
Ergebnisvoranschlag – Gesamthaushalt	1
Finanzierungsvoranschlag – Gesamthaushalt	4
Voranschlagsquerschnitt (Anlage 5b)	9
Ergebnisvoranschlag – Bereichsbudgets 0 bis 9	11
Finanzierungsvoranschlag – Bereichsbudgets 0 bis 9	41
Detailnachweis	91
Bereichsbudget 0: Vertretungskörper und allgemeine Verwaltung	91
Bereichsbudget 1: Ordnung und Sicherheit	145
Bereichsbudget 2: Unterricht, Erziehung, Sport und Wissenschaft.....	153
Bereichsbudget 3: Kunst, Kultur und Kultus.....	191
Bereichsbudget 4: Soziale Wohlfahrt und Wohnbauförderung.....	204
Bereichsbudget 5: Gesundheit.....	222
Bereichsbudget 6: Straßen- und Wasserbau, Verkehr.....	236
Bereichsbudget 7: Wirtschaftsförderung.....	261
Bereichsbudget 8: Dienstleistungen.....	267

Bereichsbudget 9: Finanzwirtschaft	318
Ausweise	332
Sammelnachweis für Personal.....	332
Dienstpostenplan und Funktionspostenplan (gemäß § 5 Abs 1 Z 4 VRV)	356
Nachweis über das ständige Personal	375
Ausweis über die Sachinvestitionen.....	378
Projektausweise	402
Nachweis über Transferzahlungen (Anlage 6a)	407
Nachweis über Haushaltsrücklagen und Zahlungsmittelreserven (Anlage 6b)	408
Einzelnachweis über Finanzschulden und Schuldendienst (Anlage 6c)	411
Nachweis über haushaltsinterne Vergütungen (Anlage 6f)	416
Anhang.....	417
Gender Budgeting	417
Klimabudget	472
Dezentralisierung – Bezirksmittel.....	482
Personaldaten laut österreichischen Stabilitätspakt (Anlage 4)	489

Einleitung

2025

Die Erstellung des Voranschlags 2025 erfolgte aufgrund des § 86 der Verfassung der Bundeshauptstadt Wien (WStV), der Voranschlags- und Rechnungsabschlussverordnung 2015 (VRV 2015), wobei die Änderungen zur 3. Novelle der VRV 2015, BGBl II Nr 316/2023 vom 27.10.2023 berücksichtigt wurden, und der Haushaltsordnung für den Magistrat der Stadt Wien 2018 (HO 2018). Gemäß § 86 Abs 1 zweiter und dritter Satz WStV wird ein Doppelbudget erstellt, das heißt, dass dieser Voranschlag bereits zugleich mit dem Voranschlag für das Finanzjahr 2024 erstellt wurde. Im Zuge der Erstellung des Voranschlags 2024 wurde ein Finanzrahmen für die Finanzjahre 2024 bis 2029 erstellt. Dieser Betrachtungszeitraum gilt auch im Falle eines Doppelbudgets, somit entfällt im Zuge der Erstellung des Voranschlags 2025 die Erweiterung des Finanzrahmens.

Sämtliche Werte bzw Beträge sind in Euro angegeben. Rundungsdifferenzen werden nicht korrigiert.

Differenzbeträge und zugehörige Prozentwerte sind in Tabellen grundsätzlich mit +/- und in GRÜN/ROT-Darstellungen ausgeführt. Dem liegt folgendes Prinzip zugrunde:

"+" heißt Mehrertrag/Mehreinzahlung (GRÜN, weil Verbesserung) oder Mehraufwand/Mehrauszahlung (ROT, weil Verschlechterung),

"-" heißt Minderertrag/Mindereinzahlung (ROT, weil Verschlechterung) oder Minderaufwand/Minderauszahlung (GRÜN, weil Verbesserung)

Aus Gründen der Nachvollziehbarkeit wurden einigen Tabellenzeilen zwei- bis vierstellige Zahlenfolgen vorangestellt, die eine Zuordnung zu den Anlagen 1a und 1b (Spalte MVAG) ermöglichen.

Die gemäß § 86 Abs 5 WStV den Organen der Bezirke zur Besorgung der ihnen übertragenen Angelegenheiten bereitzustellenden Mittel sind auf den Ansätzen 0500, Bezirksvoranschläge, und 0501, Zuweisungen an die Bezirke für überregionale und investive Maßnahmen, präliminiert. Die Aufteilung der Mittel auf die Bezirke erfolgt nach den in der Bezirksmittelverordnung 2022, ABI 2023/01 vom 05.01.2023, festgesetzten Maßstäben. Von den Bezirken werden für die Besorgung der ihnen übertragenen Angelegenheiten eigene Voranschläge erstellt. Die von den Bezirken in Vollziehung ihrer Voranschläge angeordneten Auszahlungen/Aufwendungen sind jedoch mit Jahresende in den Rechnungsabschluss der Gemeinde in die jeweiligen Mittelverwendungssparten aufzunehmen. Im gegenständlichen Voranschlag sind diese Positionen daher nur mit einem Erinnerungswert von 1.000 ausgewiesen.

Die betrieblich veranschlagten Ansätze weisen neben den Zweckmittelaufbringungen und Zweckmittelverwendungen auch die übrigen Mittelaufbringungen sowie die Leistungen für Personal, die Pensionen und sonstigen Ruhebezüge und den diesbezüglichen Amtssachaufwand auf.

Die nicht betrieblich verrechneten Ansätze hingegen veranschlagen nur ihre Zweckmittelaufbringungen und Zweckmittelverwendungen. Die übrigen Mittelaufbringungen, die Leistungen für Personal, die Pensionen und sonstigen Ruhebezüge und der anfallende Amtssachaufwand sind entsprechend der Zuordnung zu den „Geschäftsgruppen“ auf dem jeweiligen Sammelansatz der „Geschäftsgruppe“ zusammengefasst. Die für die nicht betrieblich verrechneten Ansätze ausgewiesene Gesamtsumme stellt daher nicht deren Gesamtaufwand dar.

Gegenüber dem Voranschlag 2024 ergeben sich in der Gliederung der Ansätze keine Veränderungen.

Der Voranschlag besteht aus:

dem Ergebnisvoranschlag in der Gliederung gemäß § 13 HO 2018,
dem Finanzierungsvoranschlag in der Gliederung gemäß § 13 HO 2018,
dem Detailnachweis (§ 6 Abs 7 VRV 2015) und
dem Sammelnachweis über die im Detailnachweis (§ 6 Abs 7 VRV 2015) zusammengefasst dargestellten Leistungen für Personal sowie über die Pensionen und sonstigen Ruhebezüge.

Dem Voranschlag sind vorangestellt:

der Finanzrahmen für den Betrachtungszeitraum 2024 bis 2029,
der Ergebnisvoranschlag - Gesamthaushalt (Anlage 1a VRV 2015),
der Finanzierungsvoranschlag - Gesamthaushalt (Anlage 1b VRV 2015),
der Ergebnisvoranschlag - Bereichsbudgets der Ansatzgruppen 0 bis 9 (Anlage 1a VRV 2015),
der Finanzierungsvoranschlag - Bereichsbudgets der Ansatzgruppen 0 bis 9 (Anlage 1b VRV 2015) und
der Voranschlagsquerschnitt (Anlage 5b VRV 2015).

Der Voranschlag enthält weiters folgende Beilagen:

den Stellenplan (§ 5 Abs 1 Z 4 VRV 2015),
den Ausweis über die Sachinvestitionen gemäß § 13 Abs 6 letzter Satz HO 2018 und über die Projekte sowie
den Nachweis über Transferzahlungen (Anlage 6a VRV 2015),
den Nachweis über Haushaltsrücklagen und Zahlungsmittelreserven (Anlage 6b VRV 2015),
den Einzelnachweis über Finanzschulden und Schuldendienst gemäß § 32 Abs 1 und 2 VRV 2015 (Anlage 6c VRV 2015) und
den Nachweis über haushaltsinterne Vergütungen (Anlage 6f VRV 2015).

Weiters sind angeschlossen die Berichtslegungen zu:

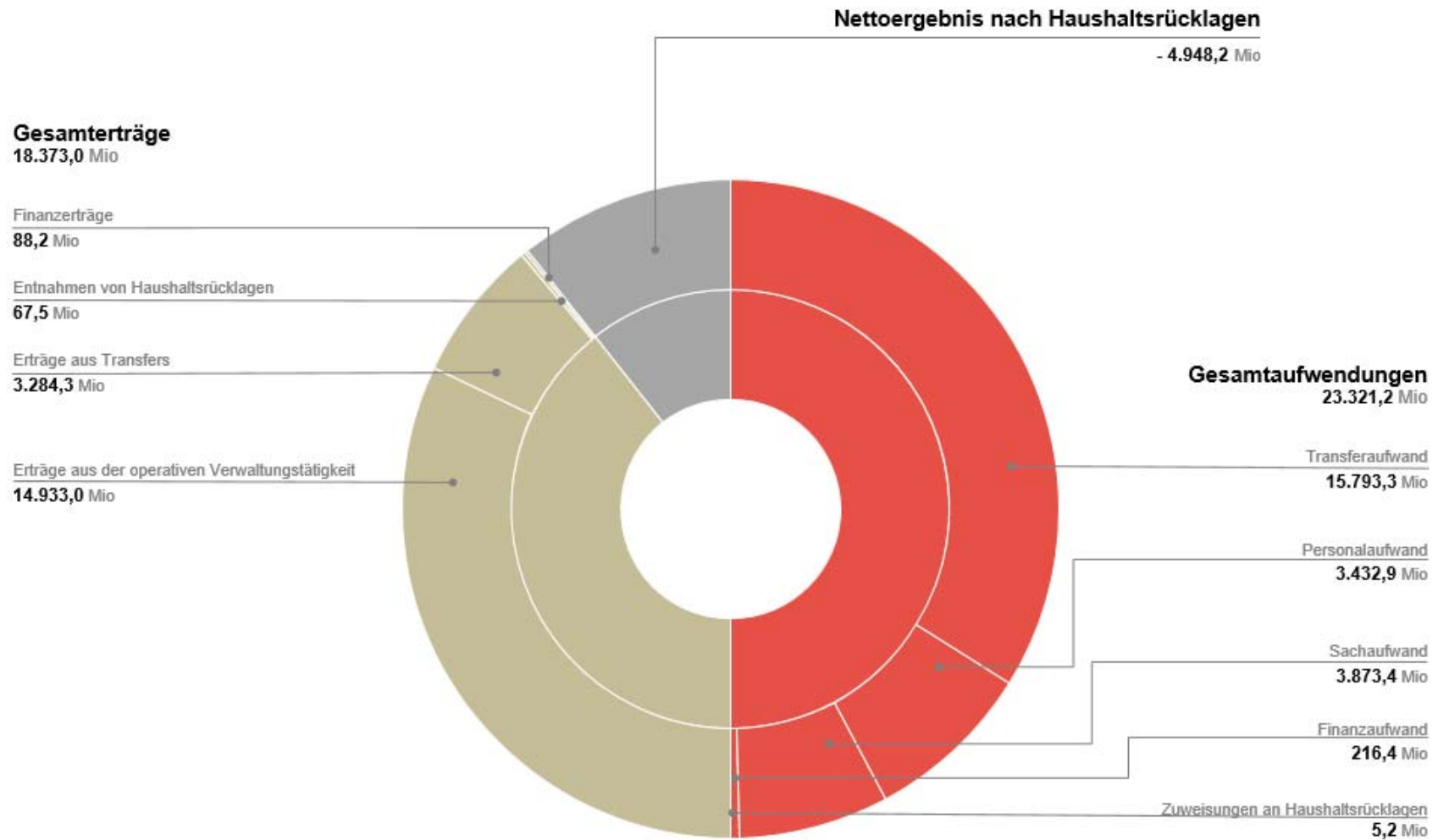
Gender Budgeting und
Klimabudget.

Ergebnisvoranschlag – Gesamthaushalt

	2025	2024	Δ 2025 / 2024	
Erträge	18.305.461.000	20.610.184.000	- 2.304.723.000	- 11,18%
> davon 2111 Erträge aus eigenen Abgaben	2.225.271.000	2.171.687.000	+ 53.584.000	+ 2,47%
> davon 2112 Erträge aus Ertragsanteilen	8.547.780.000	8.095.330.000	+ 452.450.000	+ 5,59%
Aufwendungen	23.316.048.000	22.877.363.000	+ 438.685.000	+ 1,92%
> davon 221 Personalaufwand	3.873.414.000	3.774.305.000	+ 99.109.000	+ 2,63%
> davon 222 Sachaufwand	3.432.921.000	3.362.309.000	+ 70.612.000	+ 2,10%
> davon 223 Transferaufwand	15.793.305.000	15.547.985.000	+ 245.320.000	+ 1,58%
> davon 224 Finanzaufwand	216.408.000	192.764.000	+ 23.644.000	+ 12,27%
Nettoergebnis	-5.010.587.000	-2.267.179.000	- 2.743.408.000	- 121,01%
> davon 230 Entnahmen von Haushaltsrücklagen	67.501.000	161.203.000	- 93.702.000	- 58,13%
> davon 240 Zuweisung an Haushaltsrücklagen	5.160.000	5.895.000	- 735.000	- 12,47%
Nettoergebnis nach Haushaltsrücklagen	-4.948.246.000	-2.111.871.000	- 2.836.375.000	- 134,31%

Das Nettoergebnis ist die Differenz zwischen der Summe der Erträge und der Summe der Aufwendungen einer Periode, unabhängig vom konkreten Zeitpunkt der Zahlung.

Der Ergebnisvoranschlag im Detail:



Finanzierungsvoranschlag – Gesamthaushalt

	2025	2024	Δ 2025 / 2024		Δ 2025 / 2024 %	
Geldfluss aus der operativen Gebarung	-190.810.000	-308.150.000		+ 117.340.000		+ 38,08%
31 Summe Einzahlungen operative Gebarung	16.636.003.000	16.112.755.000		+ 523.248.000		+ 3,25%
32 Summe Auszahlungen operative Gebarung	16.826.813.000	16.420.905.000		+ 405.908.000		+ 2,47%
Geldfluss aus der investiven Gebarung	-2.107.252.000	-1.931.271.000	- 175.981.000		- 9,11%	
33 Summe Einzahlungen investive Gebarung	228.922.000	519.968.000	- 291.046.000		- 55,97%	
34 Summe Auszahlungen investive Gebarung	2.336.174.000	2.451.239.000	- 115.065.000		- 4,69%	
Nettofinanzierungssaldo	-2.298.062.000	-2.239.421.000	- 58.641.000		- 2,62%	
Geldfluss aus der Finanzierungstätigkeit	4.483.000	754.000		+ 3.729.000		+ 494,56%
35 Summe Einzahlungen aus der Finanzierungstätigkeit	1.075.633.000	932.385.000		+ 143.248.000		+ 15,36%
36 Summe Auszahlungen aus der Finanzierungstätigkeit	1.071.150.000	931.631.000		+ 139.519.000		+ 14,98%
Geldfluss aus der voranschlagswirksamen Gebarung	-2.293.579.000	-2.238.667.000	- 54.912.000		- 2,45%	

Der Geldfluss aus der operativen Gebarung umfasst Ein- und Auszahlungen aus der operativen Verwaltungstätigkeit, (laufende) Transfers und Finanzerträge bzw -aufwände. Ein Einzahlungsüberschuss aus der operativen Gebarung zeigt an, dass grundsätzlich Investitions- und Finanzierungsspielräume vorhanden sind. Der Geldfluss aus der operativen Gebarung ist 2025 negativ und beträgt -190.810.000 (2024: -308.150.000).

Der Geldfluss aus der investiven Gebarung zeigt inwieweit Auszahlungen getätigt werden, die zu einem nachweisbaren Vermögenswert in der Vermögensrechnung führen bzw inwieweit Einzahlungen getätigt werden, die einen Vermögensabgang nach sich ziehen. Der negative Saldo aus der investiven Gebarung dokumentiert, dass die Anschaffungen von Vermögenswerten gegenüber dem Verkauf von Investitionsgütern überwiegen.

Im Geldfluss aus der Finanzierungstätigkeit werden die Vorgänge der Außenfinanzierung (Einzahlungen aus dem Abgang von Finanzanlagen und aus der Aufnahme von Finanzschulden oder Auszahlungen beim Erwerb von Finanzanlagen und bei der Tilgung von Finanzschulden) dargestellt.

Der Finanzierungsvoranschlag im Detail:

Gesamteinzahlungen aus der voranschlagswirksamen Gebarung
17.940,6 Mio

Einzahlungen aus der Investitionstätigkeit
12,0 Mio

Einzahlungen aus Kapitaltransfers
36,8 Mio

Einzahlungen aus Finanzerträgen
77,5 Mio

Einzahlungen aus dem Abgang von Finanzinstrumenten
127,6 Mio

Einzahlungen aus der Rückzahlung von Darlehen sowie gewährten Vorschüssen
180,1 Mio

Einzahlungen aus der Aufnahme von Finanzschulden
948,0 Mio

Einzahlungen aus Transfers
3.281,5 Mio

Einzahlungen aus der operativen Verwaltungstätigkeit
13.277,1 Mio

Geldfluss aus der voranschlagswirksamen Gebarung
- 2.293,6 Mio

Gesamtauszahlungen aus der voranschlagswirksamen Gebarung
20.234,1 Mio

Auszahlungen aus Transfers
9.971,4 Mio

Auszahlungen aus Personalaufwand
3.856,4 Mio

Auszahlungen aus Sachaufwand
2.801,0 Mio

Auszahlungen aus Kapitaltransfers
1.406,2 Mio

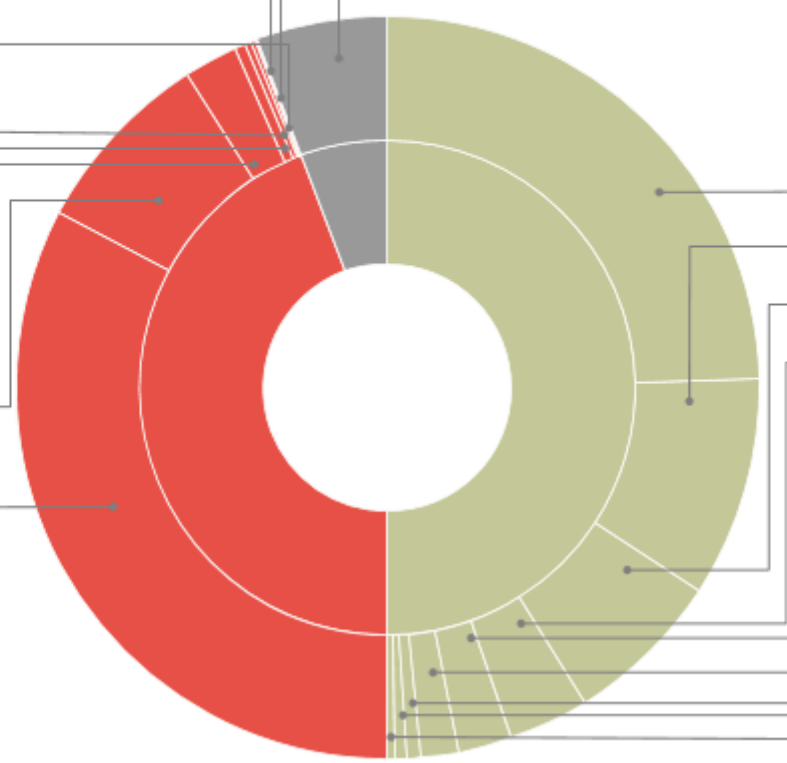
Auszahlungen aus der Tilgung von Finanzschulden
943,5 Mio

Auszahlungen aus der Investitionstätigkeit
678,6 Mio

Auszahlungen aus der Gewährung von Darlehen sowie gewährten Vorschüssen
251,4 Mio

Auszahlungen aus Finanzaufwand
198,0 Mio

Auszahlungen für den Erwerb von Finanzinstrumenten
127,6 Mio



Personal und Pensionen (Finanzierungsvoranschlag)

	2025	2024		Δ 2025 / 2024	Δ 2025 / 2024 %
Auszahlungen aus Personalaufwand	3.856.433.000	3.764.804.000		+ 91.629.000	+ 2,43%
Magistrat	2.412.803.000	2.346.776.000		+ 66.027.000	+ 2,81%
Landeslehrerinnen und Landeslehrer	1.073.609.000	1.044.192.000		+ 29.417.000	+ 2,82%
Wiener Stadtwerke	370.021.000	373.836.000	- 3.815.000		- 1,02%
Auszahlungen aus Pensionen und sonstigen Ruhebezügen	2.004.846.000	1.931.036.000		+ 73.810.000	+ 3,82%
Magistrat	1.208.014.000	1.154.861.000		+ 53.153.000	+ 4,60%
Landeslehrerinnen und Landeslehrer	376.087.000	365.843.000		+ 10.244.000	+ 2,80%
Wiener Stadtwerke	420.745.000	410.332.000		+ 10.413.000	+ 2,54%

Zum Zeitpunkt der Erstellung des Voranschlages stellten sich die präliminierten Zahlungsströme gemäß Anlage 6c wie folgt dar:

Tilgungen und Zugänge von Finanzschulden

	2025	2024	Δ 2025 / 2024	Δ 2025 / 2024 %
Auszahlungen aus der Tilgung von Finanzschulden gemäß § 32 (1) VRV 2015	830.790.937,73	861.350.840,19	- 30.000.000,00	-3,49%
Einzahlungen aus der Aufnahme von Finanzschulden gemäß § 32 (1) VRV 2015	830.000.000,00	860.000.000,00	- 30.559.902,46	-3,55%
Nettoneuverschuldung- / Schuldenreduktion+	790.937,73	1.350.840,19	- 559.902,46	-41,15%

Die budgetierten Tilgungen von Finanzschulden übersteigen die präliminierten Zugänge (Refinanzierungen auslaufender Finanzschulden) um 790.937,73.

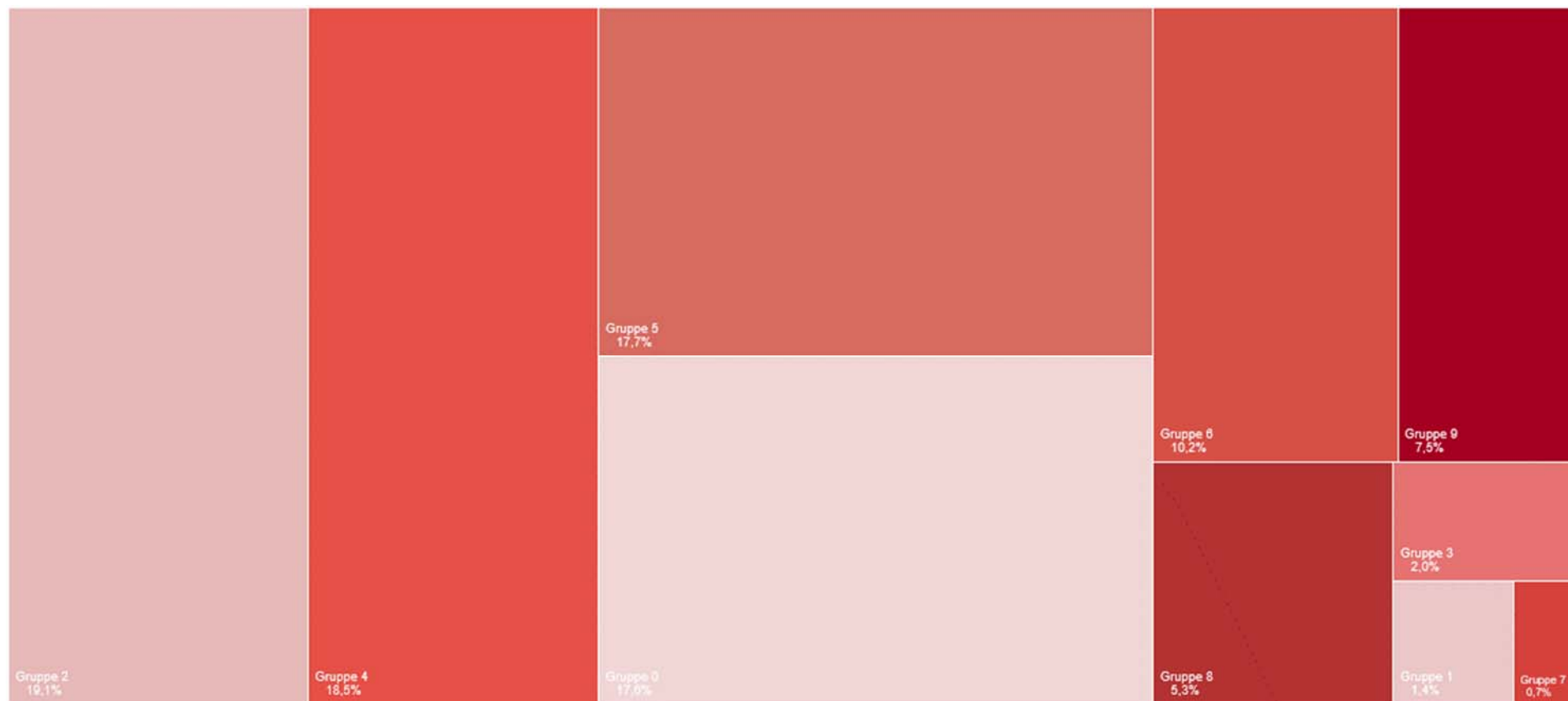
Ob der negative Saldo des Geldflusses aus der voranschlagswirksamen Gebarung iHv 2.293.579.000 (vgl. SA 5 der Anlage 1b „Finanzierungsvoranschlag“) mit vorhandenen liquiden Mitteln oder im Wege einer Neuverschuldung auszugleichen ist, ist im Rahmen des Vollzugs des Voranschlages 2025 festzulegen. Folglich ist im Voranschlag 2025 auch keine in der Anlage 6c auszuweisende Neuverschuldung veranschlagt. Auf Grund der Beschlussfassung dieses Voranschlages im Jahr 2023 - Doppelbudget zugleich mit dem Voranschlag für das Finanzjahr 2024 gemäß § 86 WStV zweiter und dritter Satz beschlossen - kann eine etwaige Neuverschuldung zur Finanzierung des negativen Saldos des Finanzjahres 2024 ebenfalls nicht berücksichtigt werden. Sofern die negativen Salden der Finanzjahre 2024 (iHv 2.238.667.000) und 2025 (iHv 2.293.579.000) zur Gänze durch Neuverschuldung ausgeglichen werden, hat dies eine Erhöhung des in der Anlage 6c ausgewiesenen Schuldenstandes zum 31.12.2025 um 4.532.246.000 auf 14.711.784.131,89 zur Folge.

Auszahlungen der Bereichsbudgets des Finanzierungsvoranschlags

	Gruppe 0 Vertretungskörper und allgemeine Verwaltung	Gruppe 1 Öffentliche Ordnung und Sicherheit	Gruppe 2 Unterricht, Erziehung, Sport und Wissenschaft	Gruppe 3 Kunst, Kultur und Kultus	Gruppe 4 Soziale Wohlfahrt und Wohnbauförderung
32 Summe Auszahlungen operative Gebarung	3.466.877.000	245.167.000	3.623.444.000	375.401.000	3.416.994.000
> davon 321 Auszahlungen aus Personalaufwand	1.111.525.000	162.886.000	1.683.859.000	30.544.000	201.552.000
> davon 322 Auszahlungen aus Sachaufwand	1.031.104.000	45.445.000	721.538.000	12.389.000	381.826.000
> davon 323 Auszahlungen aus Transfers	1.324.124.000	36.824.000	1.217.717.000	332.462.000	2.831.820.000
> davon 324 Auszahlungen aus Finanzaufwand	124.000	12.000	330.000	6.000	1.796.000
34 Summe Auszahlungen investive Gebarung	100.174.000	28.852.000	233.843.000	32.507.000	325.457.000
36 Summe Auszahlungen aus der Finanzierungstätigkeit	92.000	0,00	1.013.000	0,00	0,00
Summe Auszahlungen	3.567.143.000	274.019.000	3.858.300.000	407.908.000	3.742.451.000

	Gruppe 5 Gesundheit	Gruppe 6 Straßen- und Wasserbau, Verkehr	Gruppe 7 Wirtschaftsförderung	Gruppe 8 Dienstleistungen	Gruppe 9 Finanzwirtschaft
32 Summe Auszahlungen operative Gebarung	3.193.841.000	1.048.860.000	114.976.000	881.328.000	459.925.000
> davon 321 Auszahlungen aus Personalaufwand	130.107.000	49.379.000	0,00	421.662.000	64.919.000
> davon 322 Auszahlungen aus Sachaufwand	60.874.000	110.348.000	13.314.000	364.562.000	59.600.000
> davon 323 Auszahlungen aus Transfers	3.002.832.000	888.699.000	101.659.000	94.707.000	140.535.000
> davon 324 Auszahlungen aus Finanzaufwand	28.000	434.000	3.000	397.000	194.871.000
34 Summe Auszahlungen investive Gebarung	381.719.000	1.005.108.000	36.273.000	182.129.000	10.112.000
36 Summe Auszahlungen aus der Finanzierungstätigkeit	0,00	367.000	0,00	12.061.000	1.057.617.000
Summe Auszahlungen	3.575.560.000	2.054.335.000	151.249.000	1.075.518.000	1.527.654.000

Grafische Darstellung der Auszahlungen der Bereichsbudgets des Finanzierungsvoranschlages:




Einzahlungen der Bereichsbudgets des Finanzierungsvoranschlags

	Gruppe 0 Vertretungskörper und allgemeine Verwaltung	Gruppe 1 Öffentliche Ordnung und Sicherheit	Gruppe 2 Unterricht, Erziehung, Sport und Wissenschaft	Gruppe 3 Kunst, Kultur und Kultus	Gruppe 4 Soziale Wohlfahrt und Wohnbauförderung
31 Summe Einzahlungen operative Gebarung	1.797.194.000	12.850.000	1.512.646.000	13.812.000	163.045.000
> davon 3111 Einzahlungen aus eigenen Abgaben	0,00	0,00	0,00	0,00	0,00
> davon 3112 Einzahlungen aus Ertragsanteilen	0,00	0,00	0,00	0,00	0,00
> davon 3114 Einzahlungen aus Leistungen	463.654.000	7.541.000	71.750.000	3.001.000	107.539.000
> davon 3116 Einzahlungen aus Veräußerung von geringwertigen Wirtschaftsgütern (GWG) und sonstige Einzahlungen	605.237.000	5.206.000	5.910.000	10.797.000	19.332.000
33 Summe Einzahlungen investive Gebarung	21.742.000	17.000	1.031.000	0,00	135.698.000
35 Summe Einzahlungen aus der Finanzierungstätigkeit	18.023.000	0,00	0,00	0,00	0,00
Summe Einzahlungen	1.836.959.000	12.867.000	1.513.677.000	13.812.000	298.743.000

	Gruppe 5 Gesundheit	Gruppe 6 Straßen- und Wasserbau, Verkehr	Gruppe 7 Wirtschaftsförderung	Gruppe 8 Dienstleistungen	Gruppe 9 Finanzwirtschaft
31 Summe Einzahlungen operative Gebarung	32.885.000	66.281.000	15.531.000	871.237.000	12.150.522.000
> davon 3111 Einzahlungen aus eigenen Abgaben	0,00	1.000	0,00	11.000	2.225.259.000
> davon 3112 Einzahlungen aus Ertragsanteilen	0,00	0,00	0,00	0,00	8.547.780.000
> davon 3114 Einzahlungen aus Leistungen	26.025.000	38.313.000	2.000	154.930.000	221.741.000
> davon 3116 Einzahlungen aus Veräußerung von geringwertigen Wirtschaftsgütern (GWG) und sonstige Einzahlungen	5.863.000	19.679.000	808.000	17.188.000	4.114.000
33 Summe Einzahlungen investive Gebarung	551.000	16.264.000	5.177.000	11.923.000	36.519.000
35 Summe Einzahlungen aus der Finanzierungstätigkeit	0,00	0,00	0,00	0,00	1.057.610.000
Summe Einzahlungen	33.436.000	82.545.000	20.708.000	883.160.000	13.244.651.000

Grafische Darstellung der Einzahlungen der Bereichsbudgets des Finanzierungsvoranschlages:



Gruppe 0 - Vertretungskörper und allgemeine Verwaltung

	2025	2024	Δ 2025 / 2024	
				Δ 2025 / 2024 %
32 Summe Auszahlungen operative Gebarung	3.466.877.000	3.370.264.000	+ 96.613.000	+ 2,87%
> davon 321 Auszahlungen aus Personalaufwand	1.111.525.000	1.092.773.000	+ 18.752.000	+ 1,72%
> davon 322 Auszahlungen aus Sachaufwand	1.031.104.000	998.817.000	+ 32.287.000	+ 3,23%
> davon 323 Auszahlungen aus Transfers	1.324.124.000	1.278.550.000	+ 45.574.000	+ 3,56%
> davon 324 Auszahlungen aus Finanzaufwand	124.000	124.000		
34 Summe Auszahlungen investive Gebarung	100.174.000	121.287.000	- 21.113.000	- 17,41%
36 Summe Auszahlungen aus der Finanzierungstätigkeit	92.000	95.000	- 3.000	- 3,16%
Auszahlungen gesamt	3.567.143.000	3.491.646.000	+ 75.497.000	+ 2,16%
31 Summe Einzahlungen operative Gebarung	1.797.194.000	1.746.407.000	+ 50.787.000	+ 2,91%
33 Summe Einzahlungen investive Gebarung	21.742.000	21.577.000	+ 165.000	+ 0,76%
35 Summe Einzahlungen aus der Finanzierungstätigkeit	18.023.000	15.556.000	+ 2.467.000	+ 15,86%
Einzahlungen gesamt	1.836.959.000	1.783.540.000	+ 53.419.000	+ 3,00%

Der voraussichtliche Mehrbedarf bei den Auszahlungen aus Sachaufwand ist in erster Linie auf erhöhte Instandhaltungsmaßnahmen bei den Amtsgebäuden, auf höhere Bezirksmittel sowie auf höhere Leistungsentgelte im Bereich der elektronischen Datenverarbeitung zurückzuführen.

Der voraussichtliche Mehrbedarf bei den Auszahlungen aus Transfers resultiert überwiegend aus den zu leistenden Pensionszahlungen.

Die erwarteten höheren Einzahlungen aus der operativen Gebarung resultieren überwiegend aus Kostenersätzen für Pensionen.

Gruppe 1 - Öffentliche Ordnung und Sicherheit

	2025	2024	Δ 2025 / 2024	
				Δ 2025 / 2024 %
32 Summe Auszahlungen operative Gebarung	245.167.000	235.517.000	+ 9.650.000	+ 4,10%
> davon 321 Auszahlungen aus Personalaufwand	162.886.000	156.469.000	+ 6.417.000	+ 4,10%
> davon 322 Auszahlungen aus Sachaufwand	45.445.000	44.439.000	+ 1.006.000	+ 2,26%
> davon 323 Auszahlungen aus Transfers	36.824.000	34.597.000	+ 2.227.000	+ 6,44%
> davon 324 Auszahlungen aus Finanzaufwand	12.000	12.000		
34 Summe Auszahlungen investive Gebarung	28.852.000	26.743.000	+ 2.109.000	+ 7,89%
Auszahlungen gesamt	274.019.000	262.260.000	+ 11.759.000	+ 4,48%
31 Summe Einzahlungen operative Gebarung	12.850.000	12.721.000	+ 129.000	+ 1,01%
33 Summe Einzahlungen investive Gebarung	17.000	17.000		
Einzahlungen gesamt	12.867.000	12.738.000	+ 129.000	+ 1,01%

Gruppe 2 - Unterricht, Erziehung, Sport und Wissenschaft

	2025	2024		Δ 2025 / 2024	Δ 2025 / 2024 %
32 Summe Auszahlungen operative Gebarung	3.623.444.000	3.480.537.000		+ 142.907.000	+ 4,11%
> davon 321 Auszahlungen aus Personalaufwand	1.683.859.000	1.635.496.000		+ 48.363.000	+ 2,96%
> davon 322 Auszahlungen aus Sachaufwand	721.538.000	701.430.000		+ 20.108.000	+ 2,87%
> davon 323 Auszahlungen aus Transfers	1.217.717.000	1.143.282.000		+ 74.435.000	+ 6,51%
> davon 324 Auszahlungen aus Finanzaufwand	330.000	329.000		+ 1.000	+ 0,30%
34 Summe Auszahlungen investive Gebarung	233.843.000	318.348.000	- 84.505.000		- 26,54%
36 Summe Auszahlungen aus der Finanzierungstätigkeit	1.013.000	1.001.000		+ 12.000	+ 1,20%
Auszahlungen gesamt	3.858.300.000	3.799.886.000		+ 58.414.000	+ 1,54%
31 Summe Einzahlungen operative Gebarung	1.512.646.000	1.477.128.000		+ 35.518.000	+ 2,40%
33 Summe Einzahlungen investive Gebarung	1.031.000	6.665.000	- 5.634.000		- 84,53%
Einzahlungen gesamt	1.513.677.000	1.483.793.000		+ 29.884.000	+ 2,01%

Der erwartete Mehrbedarf beim Personalaufwand der Landeslehrerinnen und Landeslehrer erhöht auch die Einzahlungen der operativen Gebarung.

Der erwartete Mehrbedarf bei den Auszahlungen aus Transfers ist überwiegend auf einen höheren Förderbedarf bei der Betreuung von Kindergartenkindern sowie auf höhere Pensionsleistungen der Landeslehrerinnen und Landeslehrer zurückzuführen.

Der voraussichtliche Rückgang aus der investiven Gebarung wird in erster Linie bei den Turn- und Sporthallen und bei der Sportförderung erwartet.

Gruppe 3 - Kunst, Kultur und Kultus

	2025	2024	Δ 2025 / 2024	Δ 2025 / 2024 %
32 Summe Auszahlungen operative Gebarung	375.401.000	371.643.000	+ 3.758.000	+ 1,01%
> davon 321 Auszahlungen aus Personalaufwand	30.544.000	29.943.000	+ 601.000	+ 2,01%
> davon 322 Auszahlungen aus Sachaufwand	12.389.000	11.852.000	+ 537.000	+ 4,53%
> davon 323 Auszahlungen aus Transfers	332.462.000	329.842.000	+ 2.620.000	+ 0,79%
> davon 324 Auszahlungen aus Finanzaufwand	6.000	6.000		
34 Summe Auszahlungen investive Gebarung	32.507.000	23.628.000	+ 8.879.000	+ 37,58%
Auszahlungen gesamt	407.908.000	395.271.000	+ 12.637.000	+ 3,20%
31 Summe Einzahlungen operative Gebarung	13.812.000	13.573.000	+ 239.000	+ 1,76%
Einzahlungen gesamt	13.812.000	13.573.000	+ 239.000	+ 1,76%

Gruppe 4 - Soziale Wohlfahrt und Wohnbauförderung

	2025	2024	Δ 2025 / 2024	Δ 2025 / 2024 %
32 Summe Auszahlungen operative Gebarung	3.416.994.000	3.505.338.000	- 88.344.000	- 2,52%
> davon 321 Auszahlungen aus Personalaufwand	201.552.000	204.846.000	- 3.294.000	- 1,61%
> davon 322 Auszahlungen aus Sachaufwand	381.826.000	373.972.000	+ 7.854.000	+ 2,10%
> davon 323 Auszahlungen aus Transfers	2.831.820.000	2.924.785.000	- 92.965.000	- 3,18%
> davon 324 Auszahlungen aus Finanzaufwand	1.796.000	1.735.000	+ 61.000	+ 3,52%
34 Summe Auszahlungen investive Gebarung	325.457.000	317.439.000	+ 8.018.000	+ 2,53%
Auszahlungen gesamt	3.742.451.000	3.822.777.000	- 80.326.000	- 2,10%
31 Summe Einzahlungen operative Gebarung	163.045.000	248.867.000	- 85.822.000	- 34,49%
33 Summe Einzahlungen investive Gebarung	135.698.000	135.223.000	+ 475.000	+ 0,35%
Einzahlungen gesamt	298.743.000	384.090.000	- 85.347.000	- 22,22%

Bei den Auszahlungen aus Transfers wird im Bereich der Wiener Mindestsicherung mit einem Anstieg in Höhe von rd 47,4 Mio gerechnet. Dem gegenüber steht eine um rd 98,8 Mio geringere Dotierung des Fonds Soziales Wien als 2024.

Die Entschädigungsleistungen für die Verdienstentgänge im Zusammenhang mit der COVID-19-Pandemie werden voraussichtlich im ersten Quartal des Jahres 2024 geleistet bzw. enderledigt sein. Soin entfallen auch die zum Teil jahresübergreifenden Rückersätze aus Bundesmitteln. Dies führt zu geringeren Auszahlungen aus Transfers und zu geringeren Einzahlungen aus der operativen Gebarung.

Weiters sind zusätzliche Mittel in Zusammenhang mit der Sonderzahlung an Sozialhilfe- und Mindestsicherungsbeziehende im Voranschlag 2025 nicht mehr vorgesehen, was ebenso zu geringeren Auszahlungen aus Transfers und zu geringeren Einzahlungen aus der operativen Gebarung führt.

Gruppe 5 - Gesundheit

	2025	2024	Δ 2025 / 2024		
32 Summe Auszahlungen operative Gebarung	3.193.841.000	3.131.886.000		+ 61.955.000	+ 1,98%
> davon 321 Auszahlungen aus Personalaufwand	130.107.000	126.454.000		+ 3.653.000	+ 2,89%
> davon 322 Auszahlungen aus Sachaufwand	60.874.000	67.584.000	- 6.710.000		- 9,93%
> davon 323 Auszahlungen aus Transfers	3.002.832.000	2.937.820.000		+ 65.012.000	+ 2,21%
> davon 324 Auszahlungen aus Finanzaufwand	28.000	28.000			
34 Summe Auszahlungen investive Gebarung	381.719.000	383.084.000	- 1.365.000		- 0,36%
Auszahlungen gesamt	3.575.560.000	3.514.970.000		+ 60.590.000	+ 1,72%
31 Summe Einzahlungen operative Gebarung	32.885.000	40.948.000	- 8.063.000		- 19,69%
33 Summe Einzahlungen investive Gebarung	551.000	551.000			
Einzahlungen gesamt	33.436.000	41.499.000	- 8.063.000		- 19,43%

Ein Mehrbedarf bei den Auszahlungen aus Transfers wird in den Bereichen Wiener Gesundheitsverbund, Wiener Gesundheitsfonds, Sucht- und Drogenkoordination sowie bei den Ordensspitälern erwartet.

Gruppe 6 - Straßen- und Wasserbau, Verkehr

	2025	2024	Δ 2025 / 2024	
				Δ 2025 / 2024 %
32 Summe Auszahlungen operative Gebarung	1.048.860.000	932.425.000		+ 12,49%
> davon 321 Auszahlungen aus Personalaufwand	49.379.000	47.508.000	+ 1.871.000	+ 3,94%
> davon 322 Auszahlungen aus Sachaufwand	110.348.000	107.145.000	+ 3.203.000	+ 2,99%
> davon 323 Auszahlungen aus Transfers	888.699.000	777.360.000	+ 111.339.000	+ 14,32%
> davon 324 Auszahlungen aus Finanzaufwand	434.000	412.000	+ 22.000	+ 5,34%
34 Summe Auszahlungen investive Gebarung	1.005.108.000	1.010.369.000	- 5.261.000	- 0,52%
36 Summe Auszahlungen aus der Finanzierungstätigkeit	367.000	367.000		
Auszahlungen gesamt	2.054.335.000	1.943.161.000	+ 111.174.000	+ 5,72%
31 Summe Einzahlungen operative Gebarung	66.281.000	66.505.000	- 224.000	- 0,34%
33 Summe Einzahlungen investive Gebarung	16.264.000	10.838.000	+ 5.426.000	+ 50,06%
Einzahlungen gesamt	82.545.000	77.343.000	+ 5.202.000	+ 6,73%

Der Mehrbedarf bei den Auszahlungen aus Transfers ist in erster Linie auf einen höheren Betriebskostenzuschuss an die Wiener Linien zurückzuführen.

Gruppe 7 - Wirtschaftsförderung

	2025	2024	Δ 2025 / 2024	
				Δ 2025 / 2024 %
32 Summe Auszahlungen operative Gebarung	114.976.000	111.587.000	+ 3.389.000	+ 3,04%
> davon 322 Auszahlungen aus Sachaufwand	13.314.000	12.210.000	+ 1.104.000	+ 9,04%
> davon 323 Auszahlungen aus Transfers	101.659.000	99.374.000	+ 2.285.000	+ 2,30%
> davon 324 Auszahlungen aus Finanzaufwand	3.000	3.000		
34 Summe Auszahlungen investive Gebarung	36.273.000	48.248.000	- 11.975.000	- 24,82%
Auszahlungen gesamt	151.249.000	159.835.000	- 8.586.000	- 5,37%
31 Summe Einzahlungen operative Gebarung	15.531.000	15.045.000	+ 486.000	+ 3,23%
33 Summe Einzahlungen investive Gebarung	5.177.000	5.177.000		
Einzahlungen gesamt	20.708.000	20.222.000	+ 486.000	+ 2,40%

Gruppe 8 - Dienstleistungen

	2025	2024	Δ 2025 / 2024	
				Δ 2025 / 2024 %
32 Summe Auszahlungen operative Gebarung	881.328.000	856.697.000		+ 2,88%
> davon 321 Auszahlungen aus Personalaufwand	421.662.000	408.188.000		+ 3,30%
> davon 322 Auszahlungen aus Sachaufwand	364.562.000	357.008.000		+ 2,12%
> davon 323 Auszahlungen aus Transfers	94.707.000	91.076.000		+ 3,99%
> davon 324 Auszahlungen aus Finanzaufwand	397.000	425.000	- 28.000	- 6,59%
34 Summe Auszahlungen investive Gebarung	182.129.000	181.981.000		+ 0,08%
36 Summe Auszahlungen aus der Finanzierungstätigkeit	12.061.000	13.319.000	- 1.258.000	- 9,45%
Auszahlungen gesamt	1.075.518.000	1.051.997.000		+ 2,24%
31 Summe Einzahlungen operative Gebarung	871.237.000	846.457.000		+ 2,93%
33 Summe Einzahlungen investive Gebarung	11.923.000	11.527.000		+ 3,44%
Einzahlungen gesamt	883.160.000	857.984.000		+ 2,93%

Gruppe 9 - Finanzwirtschaft

	2025	2024		Δ 2025 / 2024	Δ 2025 / 2024 %
32 Summe Auszahlungen operative Gebarung	459.925.000	425.011.000		+ 34.914.000	+ 8,21%
> davon 321 Auszahlungen aus Personalaufwand	64.919.000	63.127.000		+ 1.792.000	+ 2,84%
> davon 322 Auszahlungen aus Sachaufwand	59.600.000	59.520.000		+ 80.000	+ 0,13%
> davon 323 Auszahlungen aus Transfers	140.535.000	131.259.000		+ 9.276.000	+ 7,07%
> davon 324 Auszahlungen aus Finanzaufwand	194.871.000	171.105.000		+ 23.766.000	+ 13,89%
34 Summe Auszahlungen investive Gebarung	10.112.000	20.112.000	- 10.000.000		- 49,72%
36 Summe Auszahlungen aus der Finanzierungstätigkeit	1.057.617.000	916.849.000		+ 140.768.000	+ 15,35%
Auszahlungen gesamt	1.527.654.000	1.361.972.000		+ 165.682.000	+ 12,16%
31 Summe Einzahlungen operative Gebarung	12.150.522.000	11.645.104.000		+ 505.418.000	+ 4,34%
> davon 3111 Einzahlungen aus eigenen Abgaben	2.225.259.000	2.171.676.000		+ 53.583.000	+ 2,47%
> davon 3112 Einzahlungen aus Ertragsanteilen	8.547.780.000	8.095.330.000		+ 452.450.000	+ 5,59%
33 Summe Einzahlungen investive Gebarung	36.519.000	328.393.000	- 291.874.000		- 88,88%
35 Summe Einzahlungen aus der Finanzierungstätigkeit	1.057.610.000	916.829.000		+ 140.781.000	+ 15,36%
Einzahlungen gesamt	13.244.651.000	12.890.326.000		+ 354.325.000	+ 2,75%

Der erwartete Anstieg bei den Einzahlungen aus der operativen Gebarung ist vorrangig auf steigende Ertragsanteile und höhere Einzahlungen aus der Kommunalsteuer zurückzuführen.

Die Auszahlungen aus der Finanzierungstätigkeit steigen da einerseits im Gegensatz zu 2024 im Abreifungsplan der Finanzierungen im Jahr 2025 die Tilgung und Refinanzierung einer Barvorlage vorgesehen ist und andererseits ein höherer Nominalbetrag an Wertpapieren im Jahr 2025 abreift. Somit wird auch mit einer höheren Wiederveranlagung (Wertpapiertausch) kalkuliert (siehe auch korrespondierende Position Einzahlungen aus der Finanzierungstätigkeit).

Die erwarteten verringerten Einzahlungen aus der investiven Gebarung sind auf den Entfall der einmaligen Einnahmen aus dem KIG 2023 sowie auf den verringerten letzten Ratenanspruch bei der Stadtstraße gegenüber dem Bund zurückzuführen.

Der **Stellenplan für den Gesamthaushalt** setzt sich aus dem Nachweis über das ständige Personal, dem Dienstpostenplan¹ und dem Funktionsdienstpostenplan¹ zusammen. Die Anzahl der vollen Bezüge beträgt 78.159,00. In dieser Zahl sind auch 30.193,00 Dienstposten der Unternehmungen gemäß § 71 WStV und 13.597 Planstellen für Landeslehrerinnen und Landeslehrer enthalten. Der Dienstpostenplan des Magistrats umfasst somit nach Vorsorge für neue Services und Leistungen der Stadtverwaltung 64.562 Stellen, in denen auch 700 volle Bezüge für die Sonderaktion für Menschen mit Behinderung beinhaltet sind.

Im **Ausweis über die Sachinvestitionen** sind die Investitionen der Gruppenunterklassen 00 bis 06 zusammengefasst.

Im **Projektausweis** sind bedeutende übergeordnete Vorhaben dargestellt.

Im **Nachweis über Transferzahlungen** (Anlage 6a) sind die Kapitaltransfers und Transfers mit Ausnahme der Ertragsanteile dargestellt.

Im **Nachweis über Haushaltsrücklagen und Zahlungsmittelreserven** (Anlage 6b) werden ausgehend von einem fiktiven Rücklagenstand zum 31.12.2024 (fiktiver Bestand zum 31.12.2023 plus im Voranschlag 2024 veranschlagte Zuführungen und Entnahmen) die budgetierten Zuführungen und Entnahmen sowie der daraus resultierende Rücklagenstand zum 31.12.2025 sowie die korrespondierenden Zahlungsmittelreserven dargestellt.

Im **Einzelnachweis über Finanzschulden und Schuldendienst** (Anlage 6c) werden die Finanzschulden gemäß § 32 Abs 1 und 2 VRV 2015 dargestellt.

Der **Nachweis über haushaltsinterne Vergütungen** (Anlage 6f) enthält den Regelungen der VRV 2015 entsprechend die Werte des Ergebnisvoranschlages.

Nach § 86 der Verfassung der Bundeshauptstadt Wien hat der Gemeinderat den Voranschlag der Gemeinde festzustellen.

Demnach wird beantragt:

1. Der Voranschlag der Bundeshauptstadt Wien für das Finanzjahr 2025, bestehend aus dem Ergebnisvoranschlag in der Gliederung gemäß § 13 HO 2018, dem Finanzierungsvoranschlag in der Gliederung gemäß § 13 HO 2018, dem Detailnachweis gemäß § 6 Abs 7 VRV 2015, dem Sammelnachweis über die im Detailnachweis zusammengefasst dargestellten Leistungen für Personal sowie über die Pensionen und sonstigen Ruhebezüge, und weiters beiliegend dem Stellenplan gemäß § 5 Abs 1 Z 4 VRV 2015 (Nachweis über das ständige Personal, Dienstpostenplan und Funktionsdienstpostenplan), dem Ausweis über die Sachinvestitionen gemäß § 13 Abs 6 letzter Satz HO 2018 und über die Projekte sowie dem Nachweis über Transferzahlungen (Anlage 6a VRV 2015), dem Nachweis über Haushaltsrücklagen und Zahlungsmittelreserven (Anlage 6b VRV 2015), dem Einzelnachweis über Finanzschulden und Schuldendienst gemäß § 32 Abs 1 und 2 VRV 2015 (Anlage 6c VRV 2015) und dem Nachweis über haushaltsinterne Vergütungen (Anlage 6f VRV 2015),

wird mit Erträgen nach Entnahme von Haushaltsrücklagen von 18.372.962.000 Euro und mit Aufwendungen nach Zuweisung an Haushaltsrücklagen von 23.321.208.000 Euro sowie mit Einzahlungen von 17.940.558.000 Euro und mit Auszahlungen von 20.234.137.000 Euro genehmigt.
2. Der Gemeinderat stellt fest, dass die Ausrichtung der Finanzgebarung den Grundsätzen des § 2a des Bundesfinanzierungsgesetzes, BGBl Nr 763/1992 idF BGBl I Nr 53/2017, und daher auch den Vorgaben des Wiener Landesgesetzes über die risikoaverse Ausrichtung der Finanzgebarung, LGBl für Wien Nr 36/2013, sowie der Wiener Verordnung über die Ausrichtung der Finanzgebarung, LGBl für Wien Nr 57/2013 idF LGBl für Wien Nr 27/2015, entspricht.
3. Der Magistrat wird ermächtigt,
 - a) für das Finanzjahr 2025 bis zu einer Höhe von 2.500.000.000 Euro sowie als Vorsorge für künftige Bedürfnisse bis zu einer Höhe von 750.000.000 Euro Finanzschulden bei inländischen oder ausländischen Gläubigern einzugehen, wenn die Laufzeit 100 Jahre nicht übersteigt und die prozentuelle Gesamtbelastung unter Berücksichtigung eventueller Währungstauschverträge nicht mehr als die zehn Bankarbeitstage vor Festlegung der Konditionen geltende Umlaufgewichtete Durchschnittsrendite für Bundesanleihen (UDRB) zuzüglich 3 vH per anno beträgt, und diese Vorsorgemittel bis zum effektiven Bedarf zwischenzeitlichen kurzfristigen Veranlagungen zuzuführen,
 - b) zweckgebundene Fremdmittelaufnahmen (zB Siedlungswasserwirtschaft) in einer Höhe, wie sie sich aus der jeweiligen sachlichen Genehmigung und den für die Inanspruchnahme geltenden Rechtsvorschriften und Richtlinien ergibt, vorzunehmen bzw Konvertierungen zweckgebundener Darlehen durchzuführen,
 - c) zur vorübergehenden Kassenstärkung bzw zur Zwischenfinanzierung der U-Bahn-Finanzierungsanteile der Republik Österreich kurzfristige Verpflichtungen in einem Ausmaß einzugehen, bei dem der jeweilige Stand aus solchen Verpflichtungen den Betrag von 350.000.000 Euro nicht übersteigt,

- d) bis zum Betrag von 350.000.000 Euro frei verfügbare Kassenmittel und zweckgebundene Mittel, die in absehbarer Zeit nicht zur Aufgabenerfüllung benötigt werden, zur Deckung von Liquiditätseingpässen bzw Erfordernissen im Bereich der Hoheitsverwaltung und der Unternehmungen Stadt Wien – Wiener Wohnen, Wiener Gesundheitsverbund, Wien Kanal sowie des Wiener Stadtwerke Konzerns, der Anstalt öffentlichen Rechts Museen der Stadt Wien, der Musik und Kunst Privatuniversität der Stadt Wien GmbH, der Sucht- und Drogenkoordination Wien gemeinnützige GmbH und des Fonds Soziales Wien heranzuziehen,
- e) entsprechend dem Gemeinderatsbeschluss vom 23.03.2023, GZ: 268746-2023-GFW, bis zu einem Betrag von 2.000.000.000 Euro über einen Kontokorrentkredit (Liquiditätsreservelinie), den die Stadt Wien zu diesem Zweck abgeschlossen hat, aufzunehmen und zur Sicherstellung der ausreichenden Liquidität der WIENER ENERGIE GmbH zur Hinterlegung von Sicherheiten an den Energiebörsen im Wege der WIENER STADTWERKE GmbH zur Verfügung zu stellen,
- f) Verträge abzuschließen, um Verpflichtungen aus Finanzschulden durch Hinausschieben der Fälligkeit zu prolongieren, wenn die neue Laufzeit den Zeitraum von 100 Jahren und die prozentuelle Gesamtbelastung den in lit a) umschriebenen Wert nicht übersteigt.
4. Gebarungen, die bei Vorliegen der formalen Voraussetzungen (Zustellung einer Vorschreibung, Einlangen einer Rechnung udgl) im abgelaufenen Jahr hätten angewiesen werden sollen, sind auch noch im folgenden Jahr für das vergangene Jahr zu verrechnen, wenn diese Voraussetzungen bis 5. Jänner des Folgejahres eintreten. Solche Zahlungsunterlagen müssen spätestens zu diesem Termin der Buchhaltungsabteilung übermittelt werden. Die Auslauffrist darf nicht zur Kreditausschöpfung oder zu einer Vorratswirtschaft verwendet werden.
5. Der Magistratsdirektor oder die Magistratsdirektorin ist berechtigt, den Dienstpostenplan im Einvernehmen mit dem amtsführenden Stadtrat oder der amtsführenden Stadträtin für Personal allfälligen Organisationsänderungen anzupassen. Die Rechte des Stadtrechnungshofdirektors oder der Stadtrechnungshofdirektorin bleiben hievon unberührt.
6. Unvermeidbare Überschreitungen eines Ansatzes einer finanzierungswirksamen Mittelverwendungsgruppe, denen Zahlungsmittelreserven aus dem Vermögenshaushalt, die für eine Verwendung in zukünftigen Finanzjahren reserviert wurden, gegenübergestellt werden können, obliegen unter Anwendung des § 101 Abs 1 Wiener Stadtverfassung – WStV der Beschlussfassung der jeweiligen Gemeinderatsausschüsse. Im Ausmaß der herangezogenen Zahlungsmittelreserven ist eine Entnahme aus der korrespondierenden Haushaltsrücklage im Ergebnishaushalt durchzuführen. § 101 Abs 2 leg cit gilt sinngemäß.
7. Hinsichtlich von generellen Deckungsmöglichkeiten gilt im Voranschlag 2025 in Bezug auf Auszahlungen Folgendes:

Pensionen:

Die Gruppe 760, Pensionen und sonstige Ruhebezüge (einschließlich Dienstgeberbeiträge), ist – mit Ausnahme der Ansätze 0001, Vertretung der Stadt, 0805, Pensionslasten der Wiener Stadtwerke, 2080, Pensionen der Landeslehrerinnen und Landeslehrer, 6104, Personalüberlassung ASFINAG, und 6120, Straßenbau, Oberflächenwiederherstellung, – durch sämtliche Ansätze des Voranschlages gegenseitig deckungsfähig.

Personal gegenseitig:

Innerhalb eines Ansatzes sind die Gruppen der Gruppenklasse 5, Leistungen für Personal, gegenseitig deckungsfähig.

Investitionen, Instandhaltung:

Innerhalb eines Ansatzes sind die Gruppen der Gruppenunterklassen 00, Grundstücke und Grundstückseinrichtungen, bis 06, Im Bau befindliche Anlagen, die Gruppen 120, Roh-, Hilfs- und Baustoffe, 280, Geleistete Anzahlungen für Anlagen, 400, Geringwertige Wirtschaftsgüter (GWG), und die Gruppen der Gruppenunterklasse 61, Instandhaltung (durch Dritte), gegenseitig deckungsfähig.

Finanztransaktionen:

Innerhalb eines Ansatzes sind die Gruppen der Gruppenunterklassen 08, Beteiligungen und aktive Finanzinstrumente, 22, Schecks, geldgleiche Wertgegenstände und aktive Finanzinstrumente – kurzfristiges Finanzvermögen, 24, Darlehen (langfristig), 31, Leasing, 33, Verbindlichkeiten aus Lieferungen und Leistungen, Abgaben und sonstige Verbindlichkeiten, 34, Investitionsdarlehen, 35, Aufnahme langfristiger und kurzfristiger Finanzschulden, sowie die Gruppe 273, Bezugsvorschüsse an private Haushalte, gegenseitig deckungsfähig.

Transfers:

Innerhalb eines Ansatzes sind die Gruppen der Gruppenunterklassen 75 und 76, Transferleistungen, (mit Ausnahme der Gruppe 760, Pensionen und sonstige Ruhebezüge [einschließlich Dienstgeberbeiträge]), 77, Kapitaltransfers, und 78, (Kapital-)Transfers an Beteiligungen und das Ausland, gegenseitig deckungsfähig.

Sonstiges:

Innerhalb eines Ansatzes sind alle unter den Punkten „Pensionen“, „Personal gegenseitig“, „Investitionen, Instandhaltung“, „Finanztransaktionen“ und „Transfers“ nicht angeführten Gruppen (ausgenommen die nicht in Verwendung stehenden Gruppen der Gruppenklasse 32, Derivative Finanzinstrumente) gegenseitig deckungsfähig.

Personal einseitig:

Minderanzahlungen auf den Gruppen der Gruppenklasse 5, Leistungen für Personal, sind hinsichtlich der Bedeckung von Mehrauszahlungen der unter „Sonstiges“ fallenden Gruppen einseitig deckungsfähig.

Vorräte vorläufig:

Im Rahmen der Gruppenklasse 1, Vorräte, können unterjährig Mehrauszahlungen insofern getätigt werden, als diesen Haushaltsrücklagen/Zahlungsmittelreserven auf der Gruppe 895, Entnahmen von allgemeinen Haushaltsrücklagen, bzw auf der Gruppe 295, Zahlungsmittelreserven für allgemeine Haushaltsrücklagen, in entsprechender Höhe gegenübergestellt werden können.

Sponsoring:

Im Rahmen von Sponsoring können Mehrauszahlungen insoweit getätigt werden, als sie durch korrespondierende Mehreinzahlungen (Manualgruppe 829.005) bedeckt werden können.

Partizipatives Klimabudget:

Im Rahmen des partizipativen Klimabudgets können Mehrauszahlungen bis zu 6.000.000 Euro insoweit getätigt werden, als sie durch korrespondierende Minderanzahlungen auf Ansatz 0267, Sammelansatz Geschäftsgruppe Klima, Umwelt, Demokratie und Personal, Gruppe 728, Entgelte für sonstige Leistungen, bedeckt werden können.

Bezirke:

Im Rahmen des Ansatzes 0500, Bezirksvoranschläge, sind sämtliche Einzahlungs- und Auszahlungsgruppen sowohl in sich als auch gegenseitig deckungsfähig.

Pensionen Wr Stadtwerke:

Im Rahmen des Ansatzes 0805, Pensionslasten der Wiener Stadtwerke, sind Mehrauszahlungen auf der Gruppe 760, Pensionen und sonstige Ruhebezüge (einschließlich Dienstgeberbeiträge), durch Mehreinzahlungen auf Gruppe 827, Kostenersätze für die Überlassung von Bediensteten an Dritte, deckungsfähig. Weiters sind die Gruppe 760 des Ansatzes 0805 und die Gruppe 755, Transfers an Unternehmen (ohne Finanzunternehmen) und andere, des Ansatzes 6501, Wiener Linien, gegenseitig deckungsfähig.

Gesundheitsfinanzierung:

Im Rahmen der Ansätze 5001, Gesundheitswesen, 5121, Sucht- und Drogenkoordination, 5570, Zuschüsse an eigene Krankenanstalten, 5600, Krankenanstalten anderer Rechtsträger – Betriebsabgangsdeckung, und 5900, Krankenanstaltenfonds, sind die Gruppen der Gruppenunterklassen 75, Transferleistungen, und die Gruppe 781, Transfers an Beteiligungen der Gemeinde/des Gemeindeverbandes, gegenseitig deckungsfähig.

Wirtschaftsförderung:

Im Rahmen der Wirtschaftsförderung sind sämtliche Auszahlungsgruppen innerhalb des Abschnittes 78, Förderung von Handel, Gewerbe und Industrie, gegenseitig deckungsfähig.

Wohnbauförderung:

Im Rahmen der Wohnbauförderung, betreffend die Ansätze 4810 bis 4830, sind zusätzlich zu den unter Punkt „Finanztransaktionen“ genannten Auszahlungsgruppen auch die korrespondierenden Einzahlungsgruppen und zwar sowohl in sich als auch gegenseitig deckungsfähig. Alle übrigen Einzahlungs- und Auszahlungsgruppen sind innerhalb dieser Ansätze ebenfalls sowohl in sich als auch gegenseitig deckungsfähig.

Ansatzübergreifend:

Die unter Punkt „Personal gegenseitig“, „Investitionen, Instandhaltung“, „Finanztransaktionen“, „Transfers“, „Sonstiges“ und „Personal einseitig“ genannten und auf Ansatzebene beschränkten generellen Deckungsmöglichkeiten erstrecken sich im Rahmen der Elektronischen Datenverarbeitung (Ansätze 0161 und 0162) auf die Unterabschnittsebene 016, im Rahmen der Hauptverwaltung (Abschnittsebenen 01 und 02) und der Sonderämter (Abschnittsebene 04) auf die Ansätze 0140, 0190, 0260 und 0490, im Rahmen der Amtsgebäude (Ansätze 0293 und 0294) auf die Unterabschnittsebene 029, im Rahmen des Sports und der außerschulischen Leibeserziehung (Ansätze 2620 und 2630) auf die Abschnittsebene 26, im Rahmen der Forschung und Wissenschaft (Abschnittsebene 28) und Kunst, Kultur und Kultus (Gruppe 3) auf die Ansätze 2820, 2891, 3120, 3220, 3240, 3250, 3300, 3630, 3710, 3813 und 3819 jeweils mit Ausnahme der Gruppen 781, Transfers an Beteiligungen der Gemeinde/des Gemeindeverbandes, und 786, Kapitaltransfers an Beteiligungen der Gemeinde/des Gemeindeverbandes, im Rahmen des Straßenbaues auf die Ansätze 6120 und 6121, im Rahmen des Schienenverkehrs und des Verkehrs, Sonstiges auf die Abschnittsebenen 65 und 69 sowie im Rahmen der nicht aufteilbaren Schulden (Ansätze 9500 und 9510) auf die Abschnittsebene 95. In der Unterabschnittsebene 016 – Elektronische Datenverarbeitung sind darüber hinaus die unter Punkt „Investitionen, Instandhaltung“ und „Sonstiges“ genannten Gruppen gegenseitig deckungsfähig. Im Rahmen der Ansätze 8140, Straßenreinigung, 8210, Fuhrpark, sowie 8520, Müllbeseitigung, sind die unter Punkt „Personal gegenseitig“ genannten Auszahlungsgruppen innerhalb dieser Ansätze sowohl in sich als auch gegenseitig deckungsfähig.

Korrespondierende Mehreinzahlungen:

Im Rahmen der Ansätze 0115, Personalstelle Wr. Stadtwerke – Verrechnung für das aktive Personal, 2080, Pensionen der Landeslehrerinnen und Landeslehrer, 2102, Allgemein bildende Pflichtschulen – Aktivbezüge der Landeslehrerinnen und Landeslehrer, 2202, Berufsbildende Pflichtschulen – Aktivbezüge der Landeslehrerinnen und Landeslehrer, 3201, Konservatorium Wien, 3400, Museen, 4001, Fonds Soziales Wien, 5007, Gesundheitsförderung, 5121, Sucht- und Drogenkoordination, 5570, Zuschüsse an eigene Krankenanstalten, 6104, Personalüberlassung ASFINAG, 9110, Darlehen, 9200, Landes- und Gemeindeabgaben, 9440, Zuschüsse Katastrophenfonds, 9500, Aufgenommene Darlehen und Schuldendienst, und 9510, Aufgenommene Anleihen und Schuldendienst, können Mehrauszahlungen insoweit getätigt werden, als sie durch Mehreinzahlungen auf dem jeweiligen Ansatz bedeckt werden können.

Schutzschirm Wien Energie:

Im Rahmen der Ermächtigung des Gemeinderates vom 23.03.2023, GZ: 268746-2023-GFW, zur Sicherstellung der ausreichenden Liquidität der WIEN ENERGIE GmbH zur Hinterlegung von Sicherheiten an den Energiebörsen im Wege der WIENER STADTWERKE GmbH über einen Kontokorrentkredit (Liquiditätsreservelinie) können Mehrauszahlungen bis zu einem Betrag von bis zu 2.000.000.000 Euro auf Ansatz 9110, Darlehen, bzw auf der Abschnittsebene 95, nicht aufteilbare Schulden insoweit getätigt werden, als sie durch Mehreinzahlungen auf der Abschnittsebene 95, nicht aufteilbare Schulden bzw auf Ansatz 9110, Darlehen, bedeckt werden können.

8. Hinsichtlich der gegenseitigen Deckungsmöglichkeiten in den Bezirksvoranschlägen 2025 gilt - auf den einzelnen Bezirk beschränkt - in Bezug auf Mittelverwendungen Folgendes:
- a) innerhalb des Ansatzes xx07, Sonstige kulturelle Maßnahmen, sind folgende Gruppen gegenseitig deckungsfähig:
 - Gruppe 750, Transfers an Bund, Bundesfonds und Bundeskammern, Gruppe 752, Transfers an Gemeinden, Gemeindeverbände (ohne marktbestimmte Tätigkeit) und Gemeindefonds, Gruppe 755, Transfers an Unternehmen (ohne Finanzunternehmen) und andere, Gruppe 757, Transfers an private Organisationen ohne Erwerbszweck, und Gruppe 768, Sonstige Transfers an private Haushalte,
 - b) innerhalb des Ansatzes xx10, Kindergärten, sind folgende Gruppen gegenseitig deckungsfähig:
 - Gruppe 010, Gebäude und Bauten, Gruppe 061, Im Bau befindliche Gebäude und Bauten, und Gruppe 614, Instandhaltung von Gebäude und Bauten,
 - Gruppe 042, Amts-, Betriebs- und Geschäftsausstattung, Gruppe 400, Geringwertige Wirtschaftsgüter (GWG), und Gruppe 618, Instandhaltung von sonstigen Anlagen,
 - c) innerhalb des Ansatzes xx13, Musikschule Wien, sind folgende Gruppen gegenseitig deckungsfähig:
 - Gruppe 010, Gebäude und Bauten, Gruppe 061, Im Bau befindliche Gebäude und Bauten, und Gruppe 614, Instandhaltung von Gebäude und Bauten,
 - Gruppe 042, Amts-, Betriebs- und Geschäftsausstattung, Gruppe 400, Geringwertige Wirtschaftsgüter (GWG), und Gruppe 618, Instandhaltung von sonstigen Anlagen,
 - d) innerhalb des Ansatzes xx28, Straßenbau, sind folgende Gruppen gegenseitig deckungsfähig:
 - Gruppe 002, Straßenbauten, Gruppe 060, Im Bau befindliche Grundstückseinrichtungen, und Gruppe 611, Instandhaltung von Straßenbauten,
 - Gruppe 005, Anlagen zu Straßenbauten, Gruppe 400, Geringwertige Wirtschaftsgüter (GWG), und Gruppe 611, Instandhaltung von Straßenbauten,
 - e) innerhalb des Ansatzes xx33, Elektro- und lichttechnische Verkehrsregelung und -sicherung, sind folgende Gruppen gegenseitig deckungsfähig:
 - Gruppe 005, Anlagen zu Straßenbauten, Gruppe 060, Im Bau befindliche Grundstückseinrichtungen, Gruppe 611, Instandhaltung von Straßenbauten, und Gruppe 728, Entgelte für sonstige Leistungen,
 - Gruppe 042, Amts-, Betriebs- und Geschäftsausstattung, und Gruppe 618, Instandhaltung von sonstigen Anlagen,
 - Gruppe 050, Sonderanlagen, Gruppe 619, Instandhaltung von Sonderanlagen, und Gruppe 728, Entgelte für sonstige Leistungen,
 - f) innerhalb des Ansatzes xx42, Park- und Gartenanlagen, Kinderspielplätze, sind folgende Gruppen gegenseitig deckungsfähig:
 - Gruppe 002, Straßenbauten, Gruppe 060, Im Bau befindliche Grundstückseinrichtungen,
 - Gruppe 006, Sonstige Grundstückseinrichtungen, Gruppe 060, Im Bau befindliche Grundstückseinrichtungen, Gruppe 400, Geringwertige Wirtschaftsgüter (GWG), und Gruppe 613, Instandhaltung von sonstigen Grundstückseinrichtungen,
 - g) innerhalb des Ansatzes xx44, Bäder, sind folgende Gruppen gegenseitig deckungsfähig:
 - Gruppe 010, Gebäude und Bauten, Gruppe 061, Im Bau befindliche Gebäude und Bauten, und Gruppe 614, Instandhaltung von Gebäude und Bauten,
 - Gruppe 042, Amts-, Betriebs- und Geschäftsausstattung, Gruppe 400, Geringwertige Wirtschaftsgüter (GWG), und Gruppe 618, Instandhaltung von sonstigen Anlagen,
 - Gruppe 050, Sonderanlagen, Gruppe 062, Im Bau befindliche technische Anlagen/Fahrzeuge/Maschinen, und Gruppe 619, Instandhaltung von Sonderanlagen,
 - alle Gruppen der Gruppenunterklasse 45, Betriebsstoffe und sonstige Verbrauchsgüter (mit Ausnahme der Gruppe 451, Brennstoffe),
 - Gruppe 451, Brennstoffe, und Gruppe 600, Energiebezüge,
 - Gruppe 630, Postdienste, und Gruppe 631, Telekommunikationsdienste,
 - Gruppe 710, Öffentliche Abgaben, ohne Gebühren gemäß FAG, und Gruppe 711, Gebühren für die Benützung von Gemeindeeinrichtungen und Anlagen gemäß FAG,
 - h) innerhalb des Ansatzes xx51, Spielplätze, sind folgende Gruppen gegenseitig deckungsfähig:
 - Gruppe 006, Sonstige Grundstückseinrichtungen, Gruppe 060, Im Bau befindliche Grundstückseinrichtungen, und Gruppe 613, Instandhaltung von sonstigen Grundstückseinrichtungen,
 - i) innerhalb des Ansatzes xx54, Allgemeiner Sachaufwand, sind folgende Gruppen gegenseitig deckungsfähig:
 - Gruppe 042, Amts-, Betriebs- und Geschäftsausstattung, Gruppe 400, Geringwertige Wirtschaftsgüter (GWG), und Gruppe 618, Instandhaltung von sonstigen Anlagen,
 - Gruppe 457, Druckwerke, und Gruppe 459, Sonstige Verbrauchsgüter,

- j) innerhalb des Ansatzes xx56, Allgemein bildende Pflichtschulen, sind folgende Gruppen gegenseitig deckungsfähig:
 - Gruppe 010, Gebäude und Bauten, Gruppe 061, Im Bau befindliche Gebäude und Bauten, und Gruppe 614, Instandhaltung von Gebäude und Bauten,
 - Gruppe 042, Amts-, Betriebs- und Geschäftsausstattung, Gruppe 400, Geringwertige Wirtschaftsgüter (GWG), und Gruppe 618, Instandhaltung von sonstigen Anlagen,
- k) innerhalb des Ansatzes xx59, Märkte, sind folgende Gruppen gegenseitig deckungsfähig:
 - Gruppe 050, Sonderanlagen, und Gruppe 619, Instandhaltung von Sonderanlagen,
- l) innerhalb des Ansatzes xx81, Bedürfnisanstalten, sind folgende Gruppen gegenseitig deckungsfähig:
 - Gruppe 010, Gebäude und Bauten, Gruppe 061, Im Bau befindliche Gebäude und Bauten, und Gruppe 614, Instandhaltung von Gebäude und Bauten,
 - Gruppe 710, Öffentliche Abgaben, ohne Gebühren gemäß FAG, und Gruppe 711, Gebühren für die Benützung von Gemeindeeinrichtungen und Anlagen gemäß FAG,
- m) innerhalb des Ansatzes xx82, Technische Verkehrsleiteinrichtungen - Bodenmarkierungen und Verkehrszeichen, sind folgende Gruppen gegenseitig deckungsfähig:
 - Gruppe 002, Straßenbauten, und Gruppe 611, Instandhaltung von Straßenbauten,
 - Gruppe 005, Anlagen zu Straßenbauten, und Gruppe 611, Instandhaltung von Straßenbauten.

9. Der amtsführende Stadtrat oder die amtsführende Stadträtin für die Finanzverwaltung wird unter Bedachtnahme auf den Grundsatz der Sparsamkeit, Wirtschaftlichkeit und Zweckmäßigkeit ermächtigt, wenn es

- auf Grund der Mittelaufbringungsentwicklung oder
- im Interesse der gesamtstaatlichen Bemühungen zur Konsolidierung der öffentlichen Haushalte, insbesondere zur Erreichung der für die Europäische Union maßgebenden Konvergenzkriterien

erforderlich ist,

- a) die Ermessenskredite bis zum Ausmaß von 20 Prozent zu sperren,
- b) den auf Haushaltsstelle 1/0500/729, Vorsorge für den Bezirken übertragene Aufgaben, veranschlagten Betrag bis zu 10 Prozent zu kürzen und
- c) Auszahlungskontingentierungen hinsichtlich einzelner Ansätze oder für einzelne Bereiche festzulegen.

Genehmigt in der Gemeinderatssitzung vom 28. November 2023, GZ 1331711-2023-GFW.

Wien, 28. November 2023

Der Bürgermeister:
Dr. Michael Ludwig

¹ Aufgrund des Inkrafttretens des Wiener Bedienstetengesetzes mit 1. Jänner 2018 wird der Dienstpostenplan der Stadt Wien seit dem Jahr 2019 in zwei Versionen dargestellt (Dienstpostenplan und Funktionsdienstpostenplan). Dabei handelt es sich lediglich um verschiedene Darstellungen, die Anzahl der Dienstposten ist in beiden ident.

Finanzrahmen
für die Jahre 2024 bis 2029

INHALTSVERZEICHNIS

1. Abkürzungsverzeichnis	XXXIII
2. Symbolverzeichnis	XXXIII
3. Allgemeines und rechtliche Grundlagen	XXXIV
4. Wirtschaftliche Rahmenbedingungen und Entwicklung	XXXV
4.1. Bevölkerungsentwicklung in Wien	XXXV
4.2. Überblick über die gegenwärtige und prognostizierte wirtschaftliche Entwicklung in Wien und Österreich	XXXVI
4.3. Überblick über die Entwicklung und gegenwärtige Struktur des Wiener Arbeitsmarktes	XXXVIII
5. Fiskalpolitisches und -rechtliches Umfeld bis 2029	XXXIX
6. Finanzrahmen für 2024/2025 und rollierter Finanzrahmen 2026 - 2029	XLI
6.1. Überblick über die Bereichsbudgets	XLIV
7. Strategische Zielsetzungen	LI
8. Strategische Vorschau zum Schulden- und Liquiditätsmanagement für die Finanzjahre 2024 und 2025	LIV
8.1. Schuldenmanagement	LIV
8.2. Liquiditätsmanagement	LVI
9. Planungen zur investiven Gebarung	LVIII
10. Planungen für die Magistratsdirektion bzw die Geschäftsgruppen	LIX
10.1. Planungen für die Magistratsdirektion	LIX
10.2. Planungen für die Geschäftsgruppe Bildung, Jugend, Integration und Transparenz	LXI
10.3. Planungen für die Geschäftsgruppe Finanzen, Wirtschaft, Arbeit, Internationales und Wiener Stadtwerke	LXIII
10.4. Planungen für die Geschäftsgruppe Kultur und Wissenschaft	LXV
10.5. Planungen für die Geschäftsgruppe Soziales, Gesundheit und Sport	LXVII
10.6. Planungen für die Geschäftsgruppe Innovation, Stadtplanung und Mobilität	LXIX
10.7. Planungen für die Geschäftsgruppe Klima, Umwelt, Demokratie und Personal	LXXI
10.8. Planungen für die Geschäftsgruppe Wohnen, Wohnbau, Stadterneuerung und Frauen	LXXII

Hinweis

In den nachfolgenden Tabellen und Diagrammen dieser Unterlage sind, soweit nichts Anderes angeführt ist, alle Beträge in Millionen Euro, Mio EUR, auf eine Kommastelle gerundet ausgewiesen. Bei abweichender Darstellung – sowohl im Fließtext als auch bei einzelnen Tabellen und Diagrammen – wird dies ausdrücklich angeführt. Die Währungseinheit EUR wird generell nicht ausgewiesen.

1. Abkürzungsverzeichnis

Abs	Absatz	GZ	Geschäftszahl	ÖKK	Österreichisches Koordinationskomitee
AMS	Arbeitsmarktservice	idgF	in der geltenden Fassung	ÖStP	Österreichischer Stabilitätspakt
Art	Artikel	iHv	in Höhe von	p	page (Seite)
BIP	Bruttoinlandsprodukt	inkl	inklusive	pa	per anno
BMF	Bundesministerium für Finanzen	insb	insbesondere		
bspw	beispielsweise	iVm	in Verbindung mit	RA	Rechnungsabschluss
B-VG	Bundes-Verfassungsgesetz			rd	rund
bzw	beziehungsweise	lfd	laufend		
ca	circa	LGBI	Landesgesetzblatt	SWP	Stabilitäts- und Wachstumspakt
dh	das heißt	lit	litera	ua	unter anderen/anderem
EH	Ergebnishaushalt	lt	laut	usw	und so weiter
etc	et cetera	MA	Magistratsabteilung	va	vor allem
		MD	Magistratsdirektion	VA	Voranschlag
		MFP	Mittelfristige Finanzplanung	VRV	Voranschlags- und Rechnungsabschlussverordnung
EU	Europäische Union	Mio	Million/Millionen	waff	Wiener Arbeitnehmer*innen Förderungsfonds
EUR	Euro	Mrd	Milliarde/Milliarden	WIFO	Österreichisches Institut für Wirtschaftsforschung
				WStV	Wiener Stadtverfassung
FAG	Finanzausgleichsgesetz	Nr	Nummer	WVAF	Wiener Verordnung über die Ausrichtung der Finanzgebarung
FH	Finanzierungshaushalt			Z	Ziffer
		OeBFA	Österreichische Bundesfinanzierungsagentur	zB	zum Beispiel
GEC	General Escape Clause				

2. Symbolverzeichnis

§	Paragraf	∑	Summe	t	Jahr
%	Prozent/e	&	und		

3. Allgemeines und rechtliche Grundlagen

Der Finanzrahmen (siehe Punkt 6.) sowie dessen Erläuterungen sollen maßgeblich dazu beitragen, die wirtschafts- und fiskalpolitischen sowie finanz- ausgleichsrelevanten Rahmenbedingungen und die sich daraus ergebenden finanziellen Möglichkeiten und strategischen Zielsetzungen der Stadt Wien für den Betrachtungszeitraum der Jahre 2024 bis 2029 kurz und prägnant darzulegen.

Gemäß Artikel 15 Abs 1 ÖStP 2012 haben Bund, Länder und Gemeinden die mittelfristige Orientierung der Haushaltsführung in Übereinstimmung mit den Verpflichtungen nach dieser Vereinbarung sicher zu stellen und einen glaubwürdigen, effektiven mittelfristigen Haushaltsrahmen entsprechend den unionsrechtlichen Regelungen festzulegen. Bund, Länder und Gemeinden haben darüber an das Österreichische Koordinationskomitee bis jeweils 31. August zu berichten, die Gemeinden im Wege des Landeskoordinationskomitees. Gemäß Artikel 14 Abs 5 ÖStP 2012 ist es die Aufgabe des Österreichischen Koordinationskomitees, im Rahmen der Haushaltskoordinierung gegebenenfalls die Berichtstermine einvernehmlich zu ändern.

Weiters ist gemäß obiger Bestimmung festgelegt, dass Bund und Länder– soweit nicht bereits erfolgt – die Verpflichtung zur mittelfristigen Orientierung der Haushaltsführung für ihren Zuständigkeitsbereich, die Länder somit auch für die Gemeinden, rechtlich verbindlich festlegen.

Die Stadt Wien kommt dieser rechtlichen Verpflichtung nach, indem die Wiener Stadtverfassung – WStV und die geltende Haushaltsordnung für den Magistrat der Stadt Wien auch eine rechtlich verbindliche Mittelfristige Haushaltsplanung festlegt. Auf dieser Grundlage ist seit dem Voranschlag 2016 ein Finanzrahmen für die Jahre t_{+1} bis t_{+5} zu erstellen und vom Gemeinderat festzustellen. Aufgrund der Novelle zur WStV vom 13. Juli 2021, LGBl Nr 36/2021, gilt der Betrachtungszeitraum auch, sofern gleichzeitig mit dem Voranschlag für das folgende Finanzjahr (t) ein Voranschlag für das nächstfolgende Finanzjahr (t+1) festgestellt wird. Der Finanzrahmen enthält die Salden der Mittelverwendungen und Mittelaufbringungen je Geschäftsgruppe und bildet die Grundlage für den Magistrat der Stadt Wien bei der Erstellung der Voranschläge sowie für die Unternehmungen bei der Erstellung der jährlichen Wirtschaftspläne.

4. Wirtschaftliche Rahmenbedingungen und Entwicklung

4.1. Bevölkerungsentwicklung in Wien

Bevölkerungsentwicklung

Seit Jahresbeginn 2013 erhöhte sich die Einwohnerzahl in der Bundeshauptstadt bis zum 1.1.2023 um 240.851 Personen bzw. um 13,8% auf 1,982 Mio Einwohner*innen. Zwischen 2013 und 2023 erlebte die Bundeshauptstadt eine demographische Entwicklung, wie sie nur zu Beginn des 20. Jahrhunderts zu beobachten war. Zwischen 1900 und 1910 stieg die Einwohner*innenzahl damals um knapp 18%. Das durchschnittliche Bevölkerungswachstum in den letzten zehn Jahren betrug rund 1,3% pro Jahr. Das höchste Wachstum gab es zwischen 1.1.2022 und 1.1.2023 mit 2,6%. Das rezente Bevölkerungswachstum in Wien ist vor allem auf die starke Zuwanderung von im Ausland geborener Bevölkerung zurückzuführen. Obwohl die Geburtenbilanz in Wien seit 2004 positiv ist, war dennoch die positive Migrationsbilanz zu 88,9% für das Bevölkerungswachstum in Wien zwischen 2004 und 2023 verantwortlich.

Bevölkerungsprognose

Die Bundeshauptstadt Wien befindet sich seit Jahren in einer demographischen Wachstumsphase, die sich nach den Ergebnissen der Bevölkerungsprognose der Statistik Austria 2022-2100 in den nächsten Jahren fortsetzen wird (Statistik Austria: Bevölkerungsprognose 2022–2100 für Wien – Hauptvariante). Auf Basis dieser Prognose war davon auszugehen, dass bis zum Jahresende 2024 nach der Hauptvariante die Bevölkerung Wiens bereits über 2 Mio betragen wird. Tatsächlich wurde, nicht zuletzt aufgrund des starken Bevölkerungswachstums im Jahr 2022, auf Basis vorläufiger Daten bereits im Herbst 2023 die Marke von 2 Mio Einwohner*innen überschritten.

Haushaltsprognose

Je stärker das Bevölkerungswachstum, desto stärker wächst in der Regel auch die Zahl der Privathaushalte. Insgesamt könnte es (ausgehend von der Haushaltsprognose 2022) bis zum Jahr 2033 um rund 78.000 (+8%) mehr Privathaushalte in der Bundeshauptstadt geben als Anfang 2023, dh bis Mitte 2030 dürfte die Zahl an Privathaushalten von 0,96 auf 1,04 Mio steigen. Einpersonenhaushalte werden mit rund 46% weiterhin der häufigste Wohnraumbelagstyp in Wien sein (Statistik Austria: Haushaltsprognose 2022).

Erwerbsprognose

Nach der Erwerbsprognose (Trendvariante) der Statistik Austria aus dem Jahr 2022 dürfte Wien die größte Ausweitung der Erwerbspersonen aller Bundesländer erfahren. Es wird erwartet, dass sich die Zahl der Erwerbspersonen im Jahr 2030 in Wien um circa 106.000 Personen (rund 6,3%) gegenüber 2022 auf 1,774 Mio erhöhen wird. Das wären rund 37% des gesamten Arbeitskräftezuwachses Österreichs in diesem Zeitraum (Statistik Austria: Erwerbspersonenprognose 2022).

4.2. Überblick über die gegenwärtige und prognostizierte wirtschaftliche Entwicklung in Wien und Österreich

Konjunktorentwicklung in Österreich

Nachdem die Wirtschaftsleistung im Jahr 2020 aufgrund der Corona-Krise den stärksten Rückgang seit dem 2. Weltkrieg erlebte, zeigte sich eine unerwartet schnelle wirtschaftliche Erholungsphase, die in eine wirtschaftliche Expansionsphase mündete. Im Gesamtjahr 2022 konnte die österreichische Volkswirtschaft ein kräftiges reales Wachstum von +4,9% verzeichnen. Jedoch machte sich bereits im zweiten Halbjahr 2022 eine konjunkturelle Abschwächung, hervorgerufen durch Inflationsdynamik, geldpolitische Eindämmungsmaßnahmen und einer nachlassenden ausländischen Nachfrage, bemerkbar. Die österreichische Volkswirtschaft begab sich dadurch in eine Stagnationsphase, die auch 2023 anhalten wird. Vorlaufindikatoren, die zu Jahresbeginn noch auf eine Aufhellung der wirtschaftlichen Entwicklung hingedeutet hatten, haben sich mittlerweile verschlechtert (WIFO: Konjunkturprognose Juni 2023).

Konjunkturprognose für Österreich (Juni 2023)

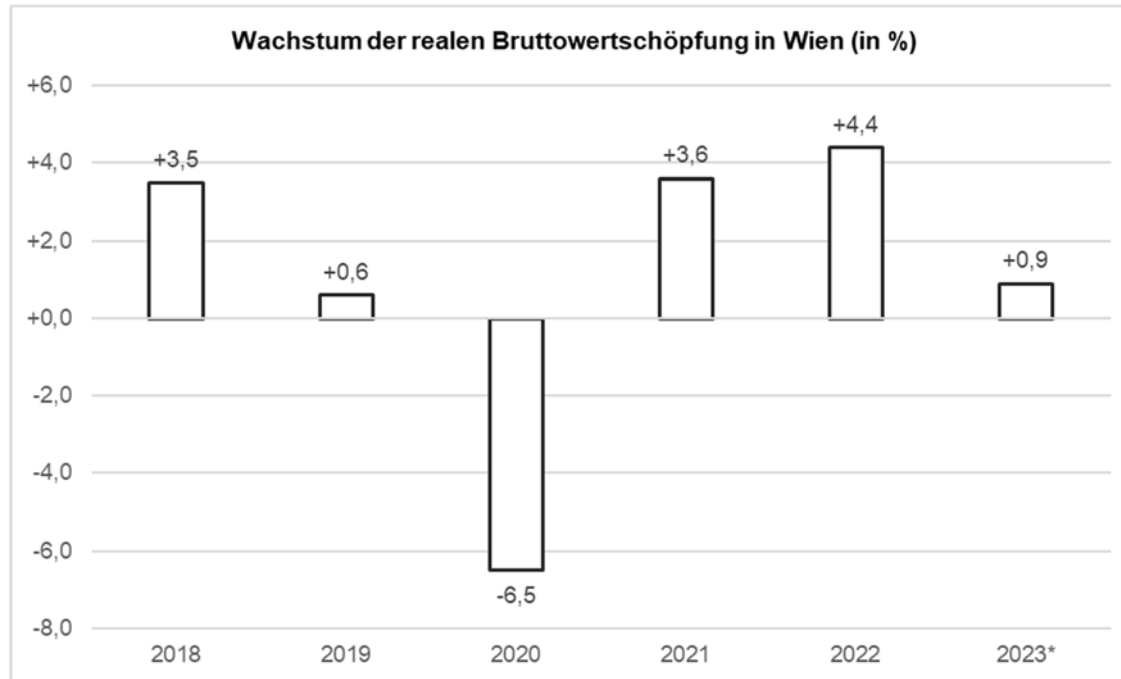
	2019	2020	2021	2022	2023	2024
Bruttoinlandsprodukt, real	+1,5	-6,5	+4,6	+4,9	+0,3	+1,4
Bruttoinlandsprodukt, nominell	+3,1	-4,1	+6,6	+10,0	+7,6	+5,1
Private Konsumausgaben, real	+0,5	-8,0	+3,6	+4,8	+0,9	+1,8
Finanzierungssaldo des Staates (lt. Maastricht, in % des BIP)	0,6	-8,0	-5,8	-3,2	-2,2	-1,2
Verbraucherpreise	+1,5	+1,4	+2,8	+8,6	+7,5	+3,8

Quelle: WIFO-Konjunkturprognose 06/2023

Konjunktorentwicklung in Wien

Für das Gesamtjahr 2022 verzeichnete Wien ein reales Wertschöpfungswachstum von +4,4% im Vergleich zum Vorjahr. Dies stellt die höchste Wachstumsdynamik in Wien im letzten Jahrzehnt dar. Wien konnte zunächst in den Bereichen Handel, Tourismus, Verkehr, persönliche und unternehmerische Dienste Wachstumseffekte verzeichnen. In der zweiten Jahreshälfte 2022 wirkte die steigende Bedeutung des Dienstleistungsbereichs (insbesondere Unternehmensdienstleistungen) überaus positiv auf die wirtschaftliche Entwicklung Wiens. Im Gegensatz dazu leistete der produzierende Bereich in Wien 2022 keinerlei Wachstumsbeitrag. Trotz der positiven wirtschaftlichen Entwicklung der Wiener Wirtschaft im Jahr 2022, war in der zweiten Hälfte des Jahres eine konjunkturelle Eintrübung sichtbar (WIFO: Bericht zur Wiener Wirtschaft - Konjunktur und Arbeitsmarkt 2022 – März 2023).

Laut aktueller Konjunktur- und Arbeitsmarktprognose des WIFO für Wien (Stand: Juni 2023) entwickelt sich die lokale Wirtschaft im Jahr 2023 bisher besser als der österreichische Durchschnitt. Diese Entwicklung ist insbesondere auf weiterhin positive Impulse im Bereich der Dienstleistungen zurückzuführen. Im Gegensatz zur Konjunkturprognose für Gesamtösterreich wurden die Wachstumsaussichten für Wien zuletzt nach oben revidiert. Wurde im März 2023 noch von einem Wachstum der realen Bruttowertschöpfung um +0,7% ausgegangen, lag die Prognose zuletzt bei +0,9% (WIFO: Konjunktur- und Arbeitsmarktprognose für Wien – Juni 2023).



Quelle: WIFO – Bericht zur Wiener Wirtschaft – Konjunktur und Arbeitsmarkt 2022, März 2023; WIFO – Konjunktur- und Arbeitsmarktprognose für Wien, Juni 2023.
Anmerkung: * stellt Prognosewert dar (Stand: Juni 2023).

4.3. Überblick über die Entwicklung und gegenwärtige Struktur des Wiener Arbeitsmarktes

Trotz der zahlreichen Krisen war Wien im Gesamtjahr 2022 von einer überaus positiven wirtschaftlichen Entwicklung gekennzeichnet. Diese positiven Impulse schlugen sich auch am Wiener Arbeitsmarkt nieder. Die Arbeitslosigkeit (inklusive Schulungen) hat sich in Wien in jedem Monat im Jahr 2022 im Vorjahresvergleich verringert (für das Gesamtjahr 2022: -12,7%). Dabei ist die Zahl der Arbeitslosen sogar unter das Vorkrisenniveau von 2019 gesunken. Auch die Arbeitslosenquote hat sich in Wien deutlich verringert und lag 2022 mit 10,5% unter ihrem Vorkrisenwert des Jahres 2019 von 11,7%. Die Zahl der unselbständigen Beschäftigungsverhältnisse lag in Wien in jedem Monat im Jahr 2022 über dem jeweiligen Vorjahresmonatsvergleich (für das Gesamtjahr 2022: +3,3%). Im Oktober und November 2022 konnten in Wien erstmals in der Geschichte mehr als 910.000 Beschäftigungsverhältnisse verzeichnet werden (Datenverfügbarkeit seit 1946). Die Zahl der unselbständig Beschäftigten hat im Jahr 2022 sogar das Vorkrisenniveau von 2019 um fast +4% übertroffen. Insbesondere die Branche Beherbergung und Gastronomie war durch eine positive Beschäftigungsdynamik gekennzeichnet.

Die positive Arbeitsmarktentwicklung 2022 zeigte sich ebenfalls in den Dynamiken der offenen Stellen (AMS). Im Vergleich zum Vorjahr stiegen die offenen Stellen in Wien um +26,8% und im Vergleich zum Vorkrisenjahr 2019 sogar um +40,8%. Auch die Langzeitbeschäftigungslosen konnten von der positiven Entwicklung am Wiener Arbeitsmarkt profitieren. Im Jahresvergleich war die Zahl in Wien im Jahr 2022 um -22,6% gesunken. Seit September 2022 hat die Zahl der Langzeitbeschäftigungslosen sogar die Vorkrisenniveaus von 2019 unterschritten. Trotz dieser auf Jahresbasis äußerst positiven Entwicklungen am Wiener Arbeitsmarkt konnten im Jahresverlauf 2022 Signale einer Eintrübung festgestellt werden. Über die Monate hinweg hat sich der Rückgang der Arbeitslosigkeit schrittweise verlangsamt. Auch das Wachstum der offenen Stellen (AMS) hat sich im Zeitverlauf reduziert.

Entwicklung der Beschäftigung und der Arbeitslosigkeit in Wien und Österreich (2022-2024)

	Wien			Österreich		
	2022	2023	2024	2022	2023	2024
Unselbständig aktiv Beschäftigte	+3,4%	+1,4%	-	+3,0%	+1,0%	+1,0%
Arbeitslosenquote (AMS-Definition)	10,5%	10,5%	-	6,3%	6,4%	6,1%

Quelle: Prognose für Wien aus WIFO – Konjunktur- und Arbeitsmarktprognose für Wien, Juni 2023.
Prognose für Österreich aus WIFO-Konjunkturprognose 06/2023.

Die Eintrübung hat sich im Jahr 2023 weiter fortgesetzt, wenngleich sich der Wiener Arbeitsmarkt äußerst resistent zeigte. Die Dynamik bei der Arbeitslosigkeit in Wien hat sich gedreht und das Wachstum der unselbständig Beschäftigten hat sich reduziert. Seit April 2023 steigt die Arbeitslosigkeit im

Vorjahresvergleich – erstmals seit Februar 2021 – wieder an. Vom Anstieg der Arbeitslosigkeit waren hierbei besonders Männer betroffen. Die Beschäftigungszunahme lag Mitte des Jahres 2023 weiterhin noch auf dem Niveau der Hochkonjunkturphase vor der Coronakrise. Laut der aktuellsten WIFO-Prognose für Wien wird die Zahl der unselbständig aktiven Beschäftigten im Gesamtjahr 2023 um +1,4% zunehmen. In der Prognose vom März 2023 wurde noch ein Zuwachs von +1,1% erwartet. Die Arbeitslosenquote wurde vom WIFO für das Gesamtjahr 2023 mit einer Höhe von 10,5% prognostiziert und wird demnach auf dem Vorjahresniveau stagnieren.

5. Fiskalpolitisches und -rechtliches Umfeld bis 2029

Österreichischer Stabilitätspakt 2012 (ÖStP 2012):

Die unionsrechtlichen Fiskalregeln (Sixpack, Twopack und Fiskalpakt) werden durch den Österreichischen Stabilitätspakt auf die einzelnen Gebietskörperschaften (Bund, Länder und Gemeinden) heruntergebrochen. Seit dem Jahr 2015 steht nicht mehr der hinlänglich bekannte Maastricht-Saldo, sondern der sogenannte „strukturelle Saldo“ (= „Schuldenbremse“) im Vordergrund. Auf den Maastricht-Saldo wird nunmehr rückgerechnet.

Der zulässige strukturelle Saldo des Gesamtstaates (Bund, Länder und Gemeinden) beträgt -0,45% des nominellen Bruttoinlandsproduktes (BIP). Der Anteil des Bundes beträgt -0,35% des nominellen BIP, der Anteil der Länder -0,1% des nominellen BIP. Wien wird hier als Land behandelt. Der Länderanteil wird nach der Volkszahl entsprechend dem Finanzausgleichsgesetz verteilt (Art 6 ÖStP 2012). Die länderweisen Erfordernisse der Städte und Gemeinden sind in den Länderanteilen zu berücksichtigen. Alle Differenzen des tatsächlichen Anteils am strukturellen Saldo zum vereinbarten Anteil am strukturellen Saldo werden auf Kontrollkonten als Belastungen bzw als Gutschriften eingestellt. Der aktuelle – vom Österreichischen Koordinationskomitee mit Umlaufbeschluss vom August 2021 festgestellte – Kontrollkontostand Wiens beträgt +0,239% des BIP. Aufgrund des positiven Vorzeichens handelt es sich um eine Gutschrift.

Der strukturelle Saldo unterscheidet sich vom Maastricht-Saldo dadurch, dass konjunkturelle Effekte und Einmalmaßnahmen neutralisiert werden.

$$\begin{aligned} & \text{Maastricht-Saldo in \% des BIP (nominell)} \\ & \pm \text{ einmalige oder sonstige befristete Maßnahmen in \% des BIP (nominell)} \\ & \quad \pm \text{ anteiliger}^1 \text{ Konjunkturreffekt in \% des BIP (nominell)} \\ & = \text{Struktureller Haushaltssaldo in \% des BIP (nominell)} \end{aligned}$$

Bei konjunkturbedingt geringeren Steuereinnahmen sind somit höhere Maastricht-Defizite erlaubt. In guten Konjunkturzeiten zwingt das strukturelle Defizit dann aber zu höherer Ausgabendisziplin: Überdurchschnittliche Steuereinnahmen können nicht für neue Ausgaben, sondern lediglich zum Abbau des früher entstandenen Schuldenstandes eingesetzt werden.

Die COVID-19-Krise, der Krieg in Europa, beispiellose Energiepreiserhöhungen und anhaltende Störungen in der Lieferkette wirken sich auf den Europäischen Stabilitäts- und Wachstumspakt und in weiterer Folge auch auf den Österreichischen Stabilitätspakt (ÖStP 2012) aus: Gemäß Artikel 11 ÖStP sind von der EU genehmigte Ausnahmen von Fiskalregeln analog auf den ÖStP 2012 anzuwenden. Das Österreichische Koordinationskomitee hat festgestellt, dass die allgemeine Ausweichklausel (General Escape Clause, GEC) im Stabilitäts- und Wachstumspakt (SWP; Aktivierung im Frühjahr 2020 durch die Europäische Kommission, bestätigt durch den ECOFIN) eine derartige Ausnahme ist. Die GEC wurde im Rahmen des „Sechserpakets“ zur Reform des Stabilitäts- und Wachstumspakts im Jahr 2011 eingeführt. Sie soll ermöglichen, in Reaktion auf eine umfassende Krisensituation in koordinierter und geordneter Weise von den regulären haushaltspolitischen Anforderungen auf EU-Ebene abzuweichen.

Durch die Aktivierung der GEC verändern Einnahmehausfälle und Ausgabenerhöhungen durch die COVID-19-Krise, den Krieg in Europa, beispiellose Energiepreiserhöhungen und anhaltende Störungen in der Lieferkette die ÖStP-Zielwerte entsprechend. Diese fiskalischen Auswirkungen sind daher für die Dauer der GEC zielerreichungsneutral im Rahmen des ÖStP 2012. Die GEC wurde bisher für die Jahre 2020 bis 2022 aktiviert, daher fallen Maßnahmen im Zusammenhang mit der COVID-19-Krise, dem Krieg in Europa, den beispiellosen Energiepreiserhöhungen und den anhaltenden Störungen in der Lieferkette in diesen Jahren pauschal unter diese allgemeine Ausweichklausel. Für die Jahre 2020 bis 2022 werden einzelne Maßnahmen bei der Ermittlung der ÖStP-Ergebnisse keiner Kategorie zugeordnet. Die Europäische Kommission ist im Zuge ihrer Mitteilung über die wichtigsten Elemente des Frühjahrspakets des Europäischen Semesters 2022 zur Auffassung gelangt, dass die Bedingungen für die Beibehaltung der allgemeinen Ausweichklausel des Stabilitäts- und Wachstumspakts im Jahr 2023 und für ihre Deaktivierung ab 2024 erfüllt sind. In dieser Mitteilung vom 23. Mai 2022 wird festgehalten: *„Heightened uncertainty and strong downside risks to the economic outlook in the context of war in Europe, unprecedented energy price hikes and continued supply chain disturbances warrant the extension of the general escape clause of the Stability and Growth Pact through 2023.“* (Vgl. European Commission, 2022 European Semester: Spring Package Communication, COM (2022) 600 final, p.12) Daher wird die bisherige Vorgangsweise für die Jahre 2020 bis 2022 auch auf das Jahr 2023 angewendet (vgl. Beschluss des Österreichischen Koordinationskomitees vom 27.3.2023).

Im Ergebnis bedeutet die Aktivierung und Verlängerung der allgemeinen Ausweichklausel für die ÖStP-Partner, dass die sich ergebenden Haushaltsergebnisse in den Jahren 2020 bis 2023 die Ziele des ÖStP definitionsgemäß erfüllen und somit sämtliche Fiskalregeln (insb die Art 4, 9 und 10) des ÖStP 2012 als eingehalten gelten. Sanktionsverfahren finden daher nicht statt. Da nach dem ÖStP 2012 in den Jahren 2020 bis 2023 keine Abweichungen festzustellen sind, erfolgen auch keine Buchungen auf dem jeweiligen Kontrollkonto. Kontrollkontobuchungen sind erst nach Auslaufen der GEC wieder vorzunehmen (Ausgangsbasis Kontrollkontostand 2019, wie vom Österreichischen Koordinationskomitee beschlossen).

Das Österreichische Koordinationskomitee hat festgehalten, dass es durch den gegenständlichen Beschluss zu keiner Änderung der geltenden Kostentragungsregelungen kommt.

Finanzielle Rahmenbedingungen:

Bereits seit dem 2. Halbjahr 2022 stagniert die internationale Konjunktur. Einerseits sinken zwar derzeit (Frühjahr/Sommer 2023) die Energiepreise, andererseits führt die restriktivere Geldpolitik mit steigenden Zinssätzen zu gedämpften Konjunkturerwartungen.

Im Jahr 2022 führte vor allem die stark gestiegene Inflation zu sehr hohen Zuwächsen bei den Ertragsanteilen an gemeinschaftlichen Bundesabgaben. Demgegenüber zeigt das Jahr 2023 bisher ein differenziertes bzw aus Sicht der Gebietskörperschaften weniger erfreuliches Bild: Während die Umsatzsteuer als Folge der nach wie vor hohen Inflation weiter signifikant wächst, gibt es, nicht zuletzt als Folge der Abschaffung der „kalten Progression“, nur moderate Zuwächse bei der Lohn- und Einkommensteuer. Erwähnenswert ist außerdem der im ersten Halbjahr 2023 registrierte signifikante Rückgang der Einnahmen aus der Grunderwerbsteuer im Vergleich zu den Vorjahren. Die Gebietskörperschaften sind daher durch die hohe Inflation, hohe Energierechnungen und hohe Lohn- und Gehaltsabschlüsse mit derzeit stark steigenden Ausgaben konfrontiert, während die Einnahmen stagnieren.

6. Finanzrahmen für 2024/2025 und rollierter Finanzrahmen 2026 - 2029

Als Grundlage für die Festlegung des Finanzrahmens für die Erstellung des Voranschlages für das jeweilige Finanzjahr werden die Daten aus der regelmäßig durchzuführenden MFP, unter Berücksichtigung der fiskalpolitischen und finanzausgleichsrelevanten Rahmenbedingungen sowie der politischen und strategischen Zielsetzungen, herangezogen.

I. Mittelfristige Finanzplanung zum Voranschlag 2021 sowie Rechnungsabschluss 2020

	Finanzierungshaushalt								Ergebnishaushalt						
	RA 2020	2021	2022	2023	2024	2025	2026		RA 2020	2021	2022	2023	2024	2025	2026
Einzahlungen	15.047,4	13.131,5	15.808,7	16.212,6	16.817,6	16.915,7	17.456,5	Erträge	12.817,2	12.465,2	14.941,5	15.361,3	15.810,5	16.286,2	16.642,1
Auszahlungen	14.854,3	15.077,4	17.453,4	17.508,3	17.864,2	17.737,4	18.126,4	Aufwendungen	16.385,6	14.205,7	16.095,7	16.453,0	16.634,7	16.980,4	17.137,1
Saldo	193,1	-1.945,9	-1.644,7	-1.295,7	-1046,6	-821,7	-669,9	Saldo	-3.568,4	-1.740,5	-1.154,2	-1.091,7	-824,2	-694,2	-495

II. Mittelfristige Finanzplanung zum Voranschlag 2022 und 2023 sowie Rechnungsabschluss 2021 und 2022

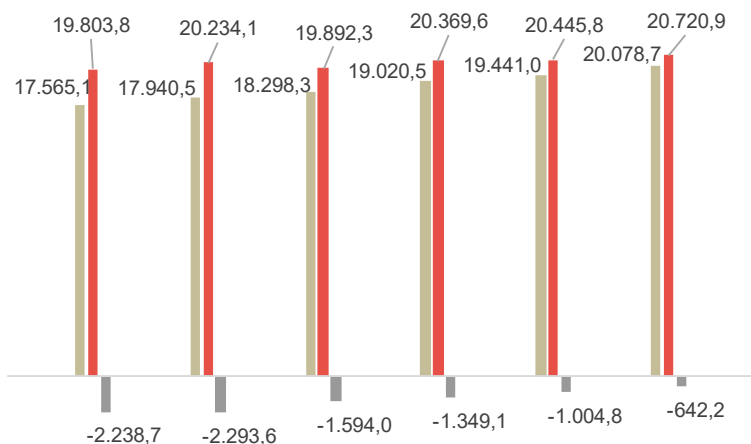
	Finanzierungshaushalt							
	RA 2021	2022	RA 2022	2023	2024	2025	2026	2027
Einzahlungen	16.285,4	14.908,4	19.979,5	15.202,0	15.635,6	15.955,3	15.845,5	16.305,7
Auszahlungen	16.200,6	16.659,1	19.914,3	16.620,1	16.909,1	16.894,6	16.598,9	16.886,0
Saldo	84,8	-1.750,7	65,2	-1.418,1	-1.273,5	-939,3	-753,4	-580,3

	Ergebnishaushalt							
	RA 2021	2022	RA 2022	2023	2024	2025	2026	2027
Erträge	15.247,3	14.067,8	16.428,1	14.325,4	14.594,1	14.809,5	15.021,9	15.350,2
Aufwendungen	18.106,2	17.484,5	21.174,1	17.686,4	17.845,7	17.862,7	17.916,6	18.109,7
Saldo	-2.858,9	-3.416,7	-4.746,0	-3.361,0	-3.251,6	-3.053,2	-2.894,7	-2.759,5

Mit Beschluss des Gemeinderates vom 30. November 2021 wurde der Finanzrahmen für die Jahre 2022 und 2023 sowie 2024 bis 2027 festgestellt, wobei die Budgetsalden des Finanzierungshaushaltes für die Voranschlagserstellung je Geschäftsgruppe für die Jahre 2024 und 2025 als verbindlich festgelegt gelten. Die finanziellen Nachwirkungen der weltweiten COVID-19-Pandemie bzw die finanziellen Auswirkungen der außerordentlich gestiegenen Inflation lassen die Einhaltung der verbindlich festgestellten Budgetsalden des Finanzierungshaushaltes für die Voranschlagserstellung 2024 und 2025 nicht mehr zu. Die Magistratsabteilung 5 hat daher den Finanzrahmen adaptiert. Der Finanzierungshaushalt sieht demnach für die Jahre 2024 und 2025 Einzahlungen in Höhe von 17.565,1 Mio bzw 17.940,6 Mio und Auszahlungen in Höhe von 19.803,8 Mio bzw 20.234,1 Mio vor. Der Gesamtsaldo beträgt sohin für 2024 minus 2.238,7 Mio und für 2025 minus 2.293,6 Mio.

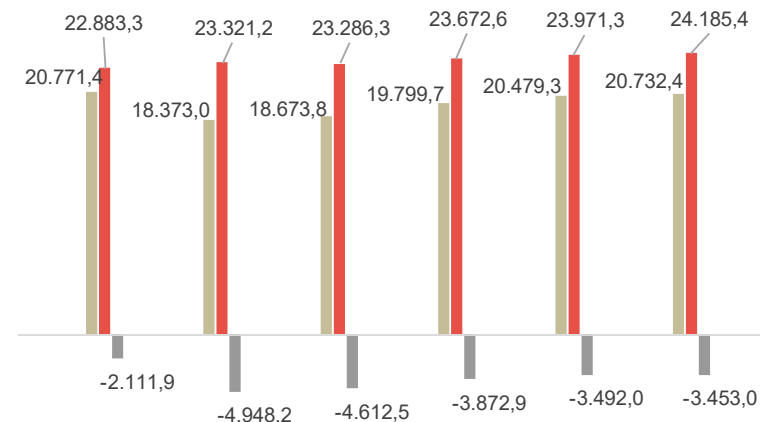
III. Mittelfristige Finanzplanung zum Voranschlag 2024 und 2025

Finanzierungshaushalt



	2024	2025	2026	2027	2028	2029
Einzahlungen	17.565,1	17.940,5	18.298,3	19.020,5	19.441,0	20.078,7
Auszahlungen	19.803,8	20.234,1	19.892,3	20.369,6	20.445,8	20.720,9
Saldo	-2.238,7	-2.293,6	-1.594,0	-1.349,1	-1.004,8	-642,2

Ergebnishaushalt



	2024	2025	2026	2027	2028	2029
Erträge	20.771,4	18.373,0	18.673,8	19.799,7	20.479,3	20.732,4
Aufwendungen	22.883,3	23.321,2	23.286,3	23.672,6	23.971,3	24.185,4
Saldo	-2.111,9	-4.948,2	-4.612,5	-3.872,9	-3.492,0	-3.453,0

Der Finanzrahmen stellt die Salden der Mittelverwendungen und Mittelaufbringungen je Geschäftsgruppe dar und bildet gemäß § 86 Abs 2 WStV die Grundlage für die Erstellung der Voranschläge bis 2029 (t+5).

Das durch die Wiener Stadtverfassung, LGBl für Wien Nr 11/1970 idGF, normierte System der dynamischen Wertgrenzen und der daran anknüpfenden Organzuständigkeiten für den Voranschlagsvollzug besteht unverändert fort.

6.1. Überblick über die Bereichsbudgets

Gruppe 0 - Vertretungskörper und allgemeine Verwaltung

I. Mittelfristige Finanzplanung zum Voranschlag 2021

	2021	2022	2023	2024	2025	2026		2021	2022	2023	2024	2025	2026
Einzahlungen	1.547,73	1.172,81	1.173,05	1.166,70	1.143,10	1.136,87	Erträge	1.535,25	1.149,81	1.150,06	1.144,30	1.121,06	1.100,51
Auszahlungen	2.882,28	2.522,29	2.556,96	2.617,26	2.609,90	2.630,61	Aufwendungen	2.849,48	2.481,36	2.514,07	2.569,24	2.567,37	2.583,15
Saldo	-1.334,55	-1.349,48	-1.383,90	-1.450,56	-1.466,80	-1.493,74	Saldo	-1.314,23	-1.331,55	-1.364,01	-1.424,94	-1.446,31	-1.482,64

II. Mittelfristige Finanzplanung zum Voranschlag 2022 und 2023

	2022	2023	2024	2025	2026	2027		2022	2023	2024	2025	2026	2027
Einzahlungen	1.550,18	1.553,49	1.560,19	1.561,12	1.582,30	1.593,20	Erträge	1.537,91	1.538,20	1.545,03	1.549,82	1.560,89	1.565,74
Auszahlungen	3.014,63	3.030,59	3.062,05	3.062,40	3.094,00	3.164,85	Aufwendungen	5.280,28	5.285,64	5.335,62	5.335,88	5.368,49	5.429,81
Saldo	-1.464,45	-1.477,10	-1.501,87	-1.501,28	-1.511,71	-1.571,64	Saldo	-3.742,37	-3.747,44	-3.790,59	-3.786,06	-3.807,60	-3.864,08

III. Mittelfristige Finanzplanung zum Voranschlag 2024 und 2025

	2024	2025	2026	2027	2028	2029		2024	2025	2026	2027	2028	2029
Einzahlungen	1.783,54	1.836,96	1.871,21	1.894,86	1.931,48	1.968,79	Erträge	6.169,70	3.393,29	3.273,67	3.821,70	3.970,34	3.652,90
Auszahlungen	3.491,65	3.567,14	3.588,74	3.667,43	3.770,99	3.864,32	Aufwendungen	8.112,59	8.217,84	8.238,99	8.311,51	8.416,99	8.515,93
Saldo	-1.708,11	-1.730,18	-1.717,52	-1.772,56	-1.839,52	-1.895,54	Saldo	-1.942,89	-4.824,55	-4.965,32	-4.489,81	-4.446,66	-4.863,03

Gruppe 1 - Öffentliche Ordnung und Sicherheit

I. Mittelfristige Finanzplanung zum Voranschlag 2021

	2021	2022	2023	2024	2025	2026		2021	2022	2023	2024	2025	2026
Einzahlungen	10,86	10,86	10,86	10,86	10,86	10,86	Erträge	12,84	12,85	12,85	12,87	12,87	12,87
Auszahlungen	218,95	216,75	229,25	241,27	239,32	250,91	Aufwendungen	212,94	218,52	226,94	233,50	240,55	248,02
Saldo	-208,08	-205,89	-218,39	-230,41	-228,46	-240,05	Saldo	-200,10	-205,67	-214,09	-220,63	-227,68	-235,15

II. Mittelfristige Finanzplanung zum Voranschlag 2022 und 2023

	2022	2023	2024	2025	2026	2027		2022	2023	2024	2025	2026	2027
Einzahlungen	10,84	10,84	10,84	10,85	10,85	10,86	Erträge	13,04	13,04	13,07	13,08	13,09	13,11
Auszahlungen	223,02	226,32	232,67	242,30	249,45	254,42	Aufwendungen	220,78	225,81	231,07	239,60	246,38	255,83
Saldo	-212,18	-215,48	-221,83	-231,45	-238,60	-243,57	Saldo	-207,74	-212,77	-218,00	-226,52	-233,29	-242,72

III. Mittelfristige Finanzplanung zum Voranschlag 2024 und 2025

	2024	2025	2026	2027	2028	2029		2024	2025	2026	2027	2028	2029
Einzahlungen	12,74	12,87	13,00	13,14	13,28	13,42	Erträge	14,04	14,17	14,30	14,44	14,58	14,72
Auszahlungen	262,26	274,02	280,26	293,04	295,73	303,94	Aufwendungen	252,26	261,92	268,59	281,76	285,89	293,22
Saldo	-249,52	-261,15	-267,26	-279,90	-282,46	-290,52	Saldo	-238,22	-247,75	-254,29	-267,32	-271,32	-278,49

Gruppe 2 - Unterricht, Erziehung, Sport und Wissenschaft

I. Mittelfristige Finanzplanung zum Voranschlag 2021

	2021	2022	2023	2024	2025	2026		2021	2022	2023	2024	2025	2026
Einzahlungen	1.239,47	1.287,78	1.338,75	1.395,44	1.444,66	1.510,84	Erträge	1.260,96	1.310,96	1.359,35	1.399,29	1.442,13	1.505,22
Auszahlungen	2.869,59	3.007,16	3.050,35	3.084,83	3.161,92	3.325,46	Aufwendungen	2.794,35	2.899,29	2.980,46	3.071,35	3.178,28	3.289,21
Saldo	-1.630,12	-1.719,38	-1.711,60	-1.689,39	-1.717,26	-1.814,62	Saldo	-1.533,39	-1.588,33	-1.621,12	-1.672,06	-1.736,15	-1.783,99

II. Mittelfristige Finanzplanung zum Voranschlag 2022 und 2023

	2022	2023	2024	2025	2026	2027		2022	2023	2024	2025	2026	2027
Einzahlungen	1.300,04	1.355,86	1.414,96	1.463,99	1.520,55	1.590,17	Erträge	1.357,24	1.389,70	1.420,80	1.469,97	1.527,00	1.596,73
Auszahlungen	3.093,97	3.184,96	3.173,68	3.228,26	3.296,67	3.429,19	Aufwendungen	2.987,91	3.071,30	3.154,66	3.249,95	3.356,99	3.483,89
Saldo	-1.793,93	-1.829,10	-1.758,72	-1.764,27	-1.776,13	-1.839,02	Saldo	-1.630,67	-1.681,61	-1.733,86	-1.779,98	-1.829,99	-1.887,16

III. Mittelfristige Finanzplanung zum Voranschlag 2024 und 2025

	2024	2025	2026	2027	2028	2029		2024	2025	2026	2027	2028	2029
Einzahlungen	1.483,79	1.513,68	1.547,08	1.590,55	1.641,82	1.691,76	Erträge	1.567,27	1.532,86	1.553,57	1.597,13	1.647,85	1.729,00
Auszahlungen	3.799,89	3.858,30	3.625,94	3.699,08	3.766,71	3.865,81	Aufwendungen	3.622,22	3.781,48	3.669,21	3.743,58	3.822,02	3.897,46
Saldo	-2.316,09	-2.344,62	-2.078,86	-2.108,54	-2.124,89	-2.174,05	Saldo	-2.054,95	-2.248,63	-2.115,64	-2.146,44	-2.174,16	-2.168,46

Gruppe 3 - Kunst, Kultur und Kultus

I. Mittelfristige Finanzplanung zum Voranschlag 2021

	2021	2022	2023	2024	2025	2026		2021	2022	2023	2024	2025	2026
Einzahlungen	13,54	13,55	13,80	13,90	14,17	14,37	Erträge	13,57	13,57	13,82	13,92	14,20	14,39
Auszahlungen	335,52	331,92	318,54	321,30	324,90	326,80	Aufwendungen	335,20	331,55	318,23	320,98	324,62	326,51
Saldo	-321,98	-318,37	-304,75	-307,40	-310,73	-312,43	Saldo	-321,64	-317,99	-304,41	-307,06	-310,42	-312,12

II. Mittelfristige Finanzplanung zum Voranschlag 2022 und 2023

	2022	2023	2024	2025	2026	2027		2022	2023	2024	2025	2026	2027
Einzahlungen	13,63	13,82	14,01	14,26	14,46	14,59	Erträge	13,65	13,84	14,04	14,28	14,48	14,61
Auszahlungen	336,36	321,08	324,33	328,96	325,95	326,86	Aufwendungen	335,94	320,70	323,95	328,61	325,61	326,51
Saldo	-322,73	-307,26	-310,32	-314,70	-311,49	-312,28	Saldo	-322,29	-306,86	-309,92	-314,33	-311,13	-311,91

III. Mittelfristige Finanzplanung zum Voranschlag 2024 und 2025

	2024	2025	2026	2027	2028	2029		2024	2025	2026	2027	2028	2029
Einzahlungen	13,57	13,81	13,97	13,90	14,10	14,37	Erträge	14,63	13,83	13,99	13,92	14,12	14,39
Auszahlungen	395,27	407,91	374,70	368,88	370,48	371,56	Aufwendungen	394,89	407,56	374,35	368,53	370,13	371,21
Saldo	-381,70	-394,10	-360,73	-354,97	-356,39	-357,18	Saldo	-380,26	-393,73	-360,36	-354,60	-356,02	-356,82

Gruppe 4 - Soziale Wohlfahrt und Wohnbauförderung

I. Mittelfristige Finanzplanung zum Voranschlag 2021

	2021	2022	2023	2024	2025	2026		2021	2022	2023	2024	2025	2026
Einzahlungen	304,47	515,44	278,22	276,40	273,98	269,45	Erträge	186,70	236,29	174,30	175,76	177,34	178,06
Auszahlungen	3.001,31	3.328,09	3.040,63	3.068,05	3.074,51	3.077,94	Aufwendungen	2.802,77	2.822,77	2.850,42	2.881,00	2.891,54	2.900,24
Saldo	-2.696,84	-2.812,65	-2.762,41	-2.791,65	-2.800,54	-2.808,49	Saldo	-2.616,07	-2.586,48	-2.676,13	-2.705,23	-2.714,21	-2.722,18

II. Mittelfristige Finanzplanung zum Voranschlag 2022 und 2023

	2022	2023	2024	2025	2026	2027		2022	2023	2024	2025	2026	2027
Einzahlungen	559,32	318,62	312,76	309,03	304,07	306,86	Erträge	244,40	178,80	176,59	176,68	176,92	178,25
Auszahlungen	3.482,46	3.180,90	3.188,16	3.182,35	3.177,28	3.173,75	Aufwendungen	2.966,71	2.977,78	2.990,18	2.988,18	2.979,23	2.973,82
Saldo	-2.923,14	-2.862,29	-2.875,40	-2.873,32	-2.873,21	-2.866,89	Saldo	-2.722,31	-2.798,99	-2.813,59	-2.811,50	-2.802,31	-2.795,57

III. Mittelfristige Finanzplanung zum Voranschlag 2024 und 2025

	2024	2025	2026	2027	2028	2029		2024	2025	2026	2027	2028	2029
Einzahlungen	384,09	298,74	297,60	299,46	300,35	300,34	Erträge	262,28	180,36	182,12	184,62	187,42	190,39
Auszahlungen	3.822,78	3.742,45	3.804,46	3.833,03	3.809,59	3.789,51	Aufwendungen	3.638,59	3.563,15	3.585,00	3.599,05	3.599,91	3.587,02
Saldo	-3.438,69	-3.443,71	-3.506,86	-3.533,57	-3.509,24	-3.489,17	Saldo	-3.376,32	-3.382,79	-3.402,87	-3.414,43	-3.412,49	-3.396,63

Gruppe 5 – Gesundheit

I. Mittelfristige Finanzplanung zum Voranschlag 2021

	2021	2022	2023	2024	2025	2026		2021	2022	2023	2024	2025	2026
Einzahlungen	27,48	2.226,62	2.269,65	2.308,55	2.363,47	2.387,39	Erträge	27,02	2.226,17	2.269,19	2.308,09	2.363,01	2.386,68
Auszahlungen	2.840,25	4.994,61	5.076,14	5.131,64	5.190,21	5.215,97	Aufwendungen	2.833,78	4.991,06	5.073,54	5.132,02	5.191,01	5.216,69
Saldo	-2.812,78	-2.767,99	-2.806,50	-2.823,09	-2.826,74	-2.828,59	Saldo	-2.806,76	-2.764,90	-2.804,35	-2.823,93	-2.828,00	-2.830,01

II. Mittelfristige Finanzplanung zum Voranschlag 2022 und 2023

	2022	2023	2024	2025	2026	2027		2022	2023	2024	2025	2026	2027
Einzahlungen	27,35	28,13	28,81	28,94	29,11	28,72	Erträge	28,65	29,43	30,11	30,24	30,41	30,57
Auszahlungen	3.228,56	3.297,89	3.328,21	3.205,35	3.086,36	3.106,42	Aufwendungen	3.224,99	3.299,16	3.330,64	3.201,46	3.082,28	3.108,78
Saldo	-3.201,21	-3.269,76	-3.299,40	-3.176,41	-3.057,25	-3.077,70	Saldo	-3.196,33	-3.269,73	-3.300,53	-3.171,22	-3.051,87	-3.078,22

III. Mittelfristige Finanzplanung zum Voranschlag 2024 und 2025

	2024	2025	2026	2027	2028	2029		2024	2025	2026	2027	2028	2029
Einzahlungen	41,50	33,44	34,02	35,70	35,47	36,19	Erträge	44,63	36,40	37,00	38,68	38,46	39,19
Auszahlungen	3.514,97	3.575,56	3.670,62	3.712,77	3.771,40	3.825,28	Aufwendungen	3.513,06	3.575,29	3.657,65	3.701,54	3.770,22	3.827,58
Saldo	-3.473,47	-3.542,12	-3.636,59	-3.677,07	-3.735,93	-3.789,09	Saldo	-3.468,43	-3.538,89	-3.620,65	-3.662,86	-3.731,76	-3.788,39

Gruppe 6 - Straßen- und Wasserbau, Verkehr

I. Mittelfristige Finanzplanung zum Voranschlag 2021

	2021	2022	2023	2024	2025	2026		2021	2022	2023	2024	2025	2026
Einzahlungen	55,58	48,67	48,49	50,49	51,26	52,45	Erträge	57,07	49,96	52,88	79,77	52,38	52,81
Auszahlungen	1.127,57	1.191,91	1.290,68	1.198,11	1.324,07	1.278,38	Aufwendungen	1.175,26	1.161,65	1.283,40	1.184,46	1.347,86	1.319,14
Saldo	-1.071,99	-1.143,24	-1.242,20	-1.147,62	-1.272,82	-1.225,93	Saldo	-1.118,19	-1.111,69	-1.230,52	-1.104,70	-1.295,48	-1.266,33

II. Mittelfristige Finanzplanung zum Voranschlag 2022 und 2023

	2022	2023	2024	2025	2026	2027		2022	2023	2024	2025	2026	2027
Einzahlungen	51,00	54,67	63,15	63,96	54,79	93,95	Erträge	67,21	63,43	90,67	64,05	53,52	64,21
Auszahlungen	1.381,69	1.409,64	1.415,11	1.352,17	1.360,15	1.377,35	Aufwendungen	1.246,79	1.273,55	1.273,56	1.295,00	1.309,83	1.294,05
Saldo	-1.330,69	-1.354,98	-1.351,96	-1.288,21	-1.305,36	-1.283,40	Saldo	-1.179,58	-1.210,12	-1.182,89	-1.230,94	-1.256,31	-1.229,84

III. Mittelfristige Finanzplanung zum Voranschlag 2024 und 2025

	2024	2025	2026	2027	2028	2029		2024	2025	2026	2027	2028	2029
Einzahlungen	77,34	82,55	71,50	91,73	63,92	64,64	Erträge	118,41	118,34	69,21	76,09	65,88	65,61
Auszahlungen	1.943,16	2.054,34	1.915,87	2.085,93	2.051,90	1.988,02	Aufwendungen	1.765,18	1.880,05	1.845,28	2.018,07	2.031,88	1.970,99
Saldo	-1.865,82	-1.971,79	-1.844,37	-1.994,21	-1.987,98	-1.923,38	Saldo	-1.646,78	-1.761,70	-1.776,07	-1.941,98	-1.966,00	-1.905,39

Gruppe 7 - Wirtschaftsförderung

I. Mittelfristige Finanzplanung zum Voranschlag 2021

	2021	2022	2023	2024	2025	2026		2021	2022	2023	2024	2025	2026
Einzahlungen	16,42	16,58	16,59	16,71	16,90	17,09	Erträge	30,29	11,35	11,43	11,56	11,74	11,93
Auszahlungen	153,91	131,01	133,07	131,69	119,44	110,14	Aufwendungen	115,92	105,40	104,43	104,04	102,34	93,20
Saldo	-137,49	-114,43	-116,48	-114,98	-102,54	-93,05	Saldo	-85,63	-94,05	-93,00	-92,49	-90,60	-81,27

II. Mittelfristige Finanzplanung zum Voranschlag 2022 und 2023

	2022	2023	2024	2025	2026	2027		2022	2023	2024	2025	2026	2027
Einzahlungen	17,29	17,49	17,66	17,86	18,06	18,26	Erträge	12,14	12,34	12,51	12,71	12,90	13,11
Auszahlungen	137,49	123,99	107,90	96,11	96,56	89,68	Aufwendungen	106,80	106,58	90,26	88,51	89,12	86,25
Saldo	-120,19	-106,51	-90,24	-78,25	-78,50	-71,43	Saldo	-94,65	-94,24	-77,75	-75,80	-76,22	-73,14

III. Mittelfristige Finanzplanung zum Voranschlag 2024 und 2025

	2024	2025	2026	2027	2028	2029		2024	2025	2026	2027	2028	2029
Einzahlungen	20,22	20,71	20,94	21,19	21,38	21,61	Erträge	15,65	16,13	15,79	16,04	16,23	16,46
Auszahlungen	159,84	151,25	126,78	122,00	111,90	113,60	Aufwendungen	144,88	146,24	120,86	120,07	109,98	111,68
Saldo	-139,61	-130,54	-105,84	-100,81	-90,52	-91,99	Saldo	-129,23	-130,10	-105,07	-104,04	-93,75	-95,22

Gruppe 8 – Dienstleistungen

I. Mittelfristige Finanzplanung zum Voranschlag 2021

	2021	2022	2023	2024	2025	2026		2021	2022	2023	2024	2025	2026
Einzahlungen	756,21	761,92	774,47	775,01	780,08	791,77	Erträge	763,08	762,56	777,24	779,65	784,24	795,84
Auszahlungen	863,37	877,40	885,08	908,09	936,43	970,14	Aufwendungen	832,05	829,74	841,20	856,26	871,21	883,38
Saldo	-107,16	-115,48	-110,61	-133,08	-156,35	-178,37	Saldo	-68,97	-67,19	-63,95	-76,61	-86,97	-87,54

II. Mittelfristige Finanzplanung zum Voranschlag 2022 und 2023

	2022	2023	2024	2025	2026	2027		2022	2023	2024	2025	2026	2027
Einzahlungen	772,48	786,90	762,21	763,88	776,02	779,43	Erträge	782,43	790,18	771,10	772,35	784,57	787,55
Auszahlungen	890,88	900,95	901,19	926,12	958,18	925,85	Aufwendungen	847,64	854,96	845,69	861,56	872,55	876,26
Saldo	-118,40	-114,05	-138,97	-162,24	-182,16	-146,42	Saldo	-65,21	-64,78	-74,59	-89,21	-87,97	-88,71

III. Mittelfristige Finanzplanung zum Voranschlag 2024 und 2025

	2024	2025	2026	2027	2028	2029		2024	2025	2026	2027	2028	2029
Einzahlungen	857,98	883,16	893,04	910,93	914,50	934,66	Erträge	875,04	894,15	910,08	928,07	929,23	940,11
Auszahlungen	1.052,00	1.075,52	1.107,04	1.090,17	1.104,95	1.119,52	Aufwendungen	965,13	988,58	1.020,90	1.027,52	1.038,74	1.056,80
Saldo	-194,01	-192,36	-214,01	-179,24	-190,44	-184,85	Saldo	-90,09	-94,43	-110,83	-99,45	-109,51	-116,70

Gruppe 9 – Finanzwirtschaft

I. Mittelfristige Finanzplanung zum Voranschlag 2021

	2021	2022	2023	2024	2025	2026		2021	2022	2023	2024	2025	2026
Einzahlungen	9.159,77	9.754,46	10.288,70	10.803,56	10.817,21	11.265,39	Erträge	8.578,47	9.167,95	9.540,22	9.885,31	10.307,22	10.583,78
Auszahlungen	784,69	852,21	927,63	1.162,01	756,68	940,03	Aufwendungen	253,93	254,33	260,32	281,83	265,66	277,55
Saldo	8.375,08	8.902,26	9.361,07	9.641,55	10.060,53	10.325,36	Saldo	8.324,54	8.913,62	9.279,89	9.603,48	10.041,57	10.306,24

II. Mittelfristige Finanzplanung zum Voranschlag 2022 und 2023

	2022	2023	2024	2025	2026	2027		2022	2023	2024	2025	2026	2027
Einzahlungen	10.606,28	11.062,14	11.450,97	11.721,39	11.535,35	11.869,63	Erträge	10.011,10	10.296,46	10.520,16	10.706,33	10.848,09	11.086,33
Auszahlungen	870,04	943,82	1.175,81	1.270,59	954,27	1.037,66	Aufwendungen	266,69	270,93	270,05	273,97	286,09	274,50
Saldo	9.736,24	10.118,32	10.275,16	10.450,79	10.581,08	10.831,97	Saldo	9.744,41	10.025,53	10.250,12	10.432,36	10.562,00	10.811,83

III. Mittelfristige Finanzplanung zum Voranschlag 2024 und 2025

	2024	2025	2026	2027	2028	2029		2024	2025	2026	2027	2028	2029
Einzahlungen	12.890,33	13.244,65	13.535,89	14.149,01	14.504,70	15.032,90	Erträge	11.689,75	12.173,44	12.604,10	13.109,03	13.595,24	14.069,64
Auszahlungen	1.361,97	1.527,65	1.397,88	1.497,25	1.392,16	1.479,34	Aufwendungen	474,46	499,12	505,46	500,97	525,55	553,47
Saldo	11.528,35	11.717,00	12.138,01	12.651,76	13.112,54	13.553,56	Saldo	11.215,29	11.674,32	12.098,64	12.608,06	13.069,69	13.516,17

7. Strategische Zielsetzungen

Das Regierungsübereinkommen der 2020 neu gebildeten Wiener Stadtregierung legt Schwerpunkte in den Bereichen Arbeit und Wirtschaft, Bildung, Klima, Kultur, geförderter Wohnbau, Digitalisierung, soziale Sicherheit und Transparenz. Die Stadt Wien tätigt auch unter oben beschriebenen erschwerten Rahmenbedingungen aufgrund der COVID-19-Krise, Ukraine-Krieg, Lieferkettenproblematik und sehr hoher Inflation weiterhin bewusst Investitionen, um den Erfordernissen zu entsprechen, die das überdurchschnittlich hohe Bevölkerungswachstum und der demographische Wandel an die Stadt Wien stellt: Wohnraum, Kindergärten, Volksschulen, aber auch Infrastruktur wie Wasserversorgung beziehungsweise Abwasserentsorgung, öffentlicher Personennahverkehr, Krankenanstalten, Geriatrie, soziale Versorgung und viele andere Leistungen müssen ausreichend zur Verfügung gestellt werden. Diese Investitionen leisten nicht nur für die heutige Lebensqualität der Stadt Wien einen wichtigen Beitrag, sondern schaffen nachhaltige Werte für künftige Generationen.

Die Europäische Kommission hat Ende April 2023 einen Legislativvorschlag zur wirtschaftspolitischen Steuerung veröffentlicht. Das Legislativpaket der Europäischen Kommission (EK) enthält einen Ersatz für die VO (EG) 1466/97 zum präventiven Arm des Stabilitäts- und Wachstumspakts sowie Änderungen der VO (EG) 1467/97 zum Verfahren bei einem übermäßigen Defizit und der Fiskalrahmen-RL 2011/85/EU.

Grundsätzlich geht es der EK um folgende Punkte (s. ASTV II-Bericht v. 26.4.2023):

- mehr Eigenverantwortung der Mitgliedstaaten: nationale Fiskalpläne mit haushaltspolitischen Anpassungspfaden über mindestens vier Jahre; stärker abgestufter haushaltspolitischer Anpassungspfad bei entsprechenden Reform- und Investitionsverpflichtungen;
- gemeinsame Schutzvorkehrungen vor übermäßigem Defizit: Verringerung des Schuldenstands (in % des BIP) über Zeitraum der nationalen Fiskalpläne; bei Budgetdefizit von über 3% des BIP Mindest-Haushaltsanpassung von 0,5% des BIP; bei verlängerter Haushaltsanpassung Sicherstellung, dass Konsolidierung nicht auf spätere Jahre verschoben werde („anti-backloading“);
- allgemeine und länderspezifische Ausweichklauseln (Aktivierung/Deaktivierung durch den Rat auf EK-Empfehlung);
- striktere Regeln zur Durchsetzung: ua standardisiertes Defizitverfahren bei Abweichungen vom Anpassungspfad in Mitgliedstaaten, deren Schuldenstand eine erhebliche Herausforderung darstellt.

Derzeit wird dieser Legislativvorschlag auf EU-Ebene extensiv diskutiert. Mit welchen Änderungen der Legislativvorschlag der EK letztendlich umgesetzt wird, ist derzeit nicht absehbar.

Auf Ersuchen des Bundesministeriums für Finanzen anlässlich der Präsentation vom 10.5.2023 haben die österreichischen Bundesländer am 2.6.2023 eine gemeinsame Länderstellungnahme zur Reform der EU-Fiskalregeln sowie zur Anwendung des ÖStP 2012 ab 1.1.2024 abgegeben. Unter Bezugnahme auf die derzeit laufenden Gespräche zwischen Bund, Ländern, Österreichischem Gemeindebund und Österreichischem Städtebund für einen neuen Finanzausgleich ab dem Jahr 2024 haben die Länder darin ua auf die Verknüpfung des Österreichischen Stabilitätspaktes mit dem Finanzausgleich unter Bezugnahme auf Artikel 28 (Geltungsdauer) Absatz 6 des ÖStP 2012 hingewiesen. Da aus derzeitiger Sicht zumindest fraglich ist, ob die Neuregelung der Fiskalregeln tatsächlich mit 1.1.2024 in Kraft tritt, würde dies nach den Informationen des Bundesministeriums für Finanzen das Weiterbestehen der aktuell gültigen Regelungen und die Beendigung der General Escape Clause bedeuten (vgl Kapitel 5 „Fiskalpolitisches und -rechtliches Umfeld bis 2029“). In diesem Fall sprechen sich die Länder dezidiert dagegen aus, dass die Kriterien des ÖStP 2012 unverändert zur Anwendung kommen. Darüber hinaus wird in der gemeinsamen Länderstellungnahme festgehalten, dass auch bei einem In-Kraft-Treten mit 1.1.2024 das Erfordernis einer Übergangsregelung für das Jahr 2024 jedenfalls gegeben sein wird, sofern die Verordnungstexte auf EU-Ebene sowie die Umsetzung im Österreichischen Stabilitätspakt nicht zeitgerecht für die Erstellung und Beschlussfassung der Landesvoranschläge der Länder vorliegen. Eine Ergebnisabweichung ist damit für das Jahr 2024 zumindest wahrscheinlich. Ergänzend wird seitens der Länder unterstrichen, dass jede Form von Sanktionsmechanismus auf subnationaler Ebene abgelehnt wird, wenn dieser im Verhältnis EU-Österreich nicht zum Tragen kommt („Golden Plating“).

Transmission und Unwägbarkeiten bei der Umsetzung der Zielsetzungen

Wie bereits oben ausgeführt, haben die Finanzminister*innen der EU-Mitgliedstaaten mit Beschluss vom 23. März 2020 die generelle Ausweichklausel (General Escape Clause) im Europäischen Stabilitäts- und Wachstumspakt (SWP) zunächst für die Jahre 2020 und 2021 aktiviert. Zu späteren Zeitpunkten wurde die GEC auf die Jahre 2022 bzw 2023 ausgedehnt. Für den ÖStP 2012 resultiert aus der Aktivierung dieser Klausel, dass die sich ergebenden Haushaltsergebnisse in den Jahren 2020, 2021, 2022 und 2023 die Ziele des ÖStP 2012 definitionsgemäß erfüllen und somit sämtliche

Fiskalregeln des ÖStP 2012 als eingehalten gelten. Aus diesem Grund kann es daher in den Jahren 2020, 2021, 2022 und 2023 keine Zielwerte und somit auch keine Sanktionsverfahren geben. Es erfolgen in diesen Jahren auch keine Buchungen auf den Kontrollkonten. Die für diese Zeiträume von der Bundesanstalt Statistik Österreich ermittelten Werte haben daher ausschließlich Informationscharakter. Im Jahr 2022 hat sich der Maastricht-Saldo (gemäß ÖStP 2012) von -858,870 Mio zum 31.12.2021 auf 146,850 Mio zum 31.12.2022 verbessert. Der Maastricht-Schuldenstand exkl. Kammern ist zum 31.12.2022 auf 9.328 Mio (31.12.2021: 9.755 Mio) gesunken. (Maastricht-Schuldenstand inkl Kammern zum 31.12.2022: 9.646 Mio bzw zum 31.12.2021: 9.766 Mio)

Der demographische Wandel wird durch den starken Zuzug vor allem junger Menschen nach Wien weiterhin verstärkt. Aufgrund der nicht zuletzt bundesverfassungsrechtlichen Verpflichtungen der Stadt bzw. des Landes Wien, die erforderliche Infrastruktur zB in den Bereichen Kindergärten, Pflichtschulen, Wasserver- und Abwasserentsorgung, öffentlicher Personennahverkehr, Gesundheit, Pflege etc (rechtzeitig) zur Verfügung zu stellen bzw zu erhalten und damit zu finanzieren, erscheint die künftige Erreichung der derzeit noch im Raum stehenden Vorgaben des Österreichischen Stabilitätspaktes als unverändert herausfordernd.

Jedoch auch bei einem adaptierten Regelwerk sind weitere Struktur- bzw (Verwaltungs-)Reformprozesse unumgänglich, damit notwendige budgetäre Spielräume für notwendige Infrastrukturinvestitionen geschaffen werden.

8. Strategische Vorschau zum Schulden- und Liquiditätsmanagement für die Finanzjahre 2024 und 2025

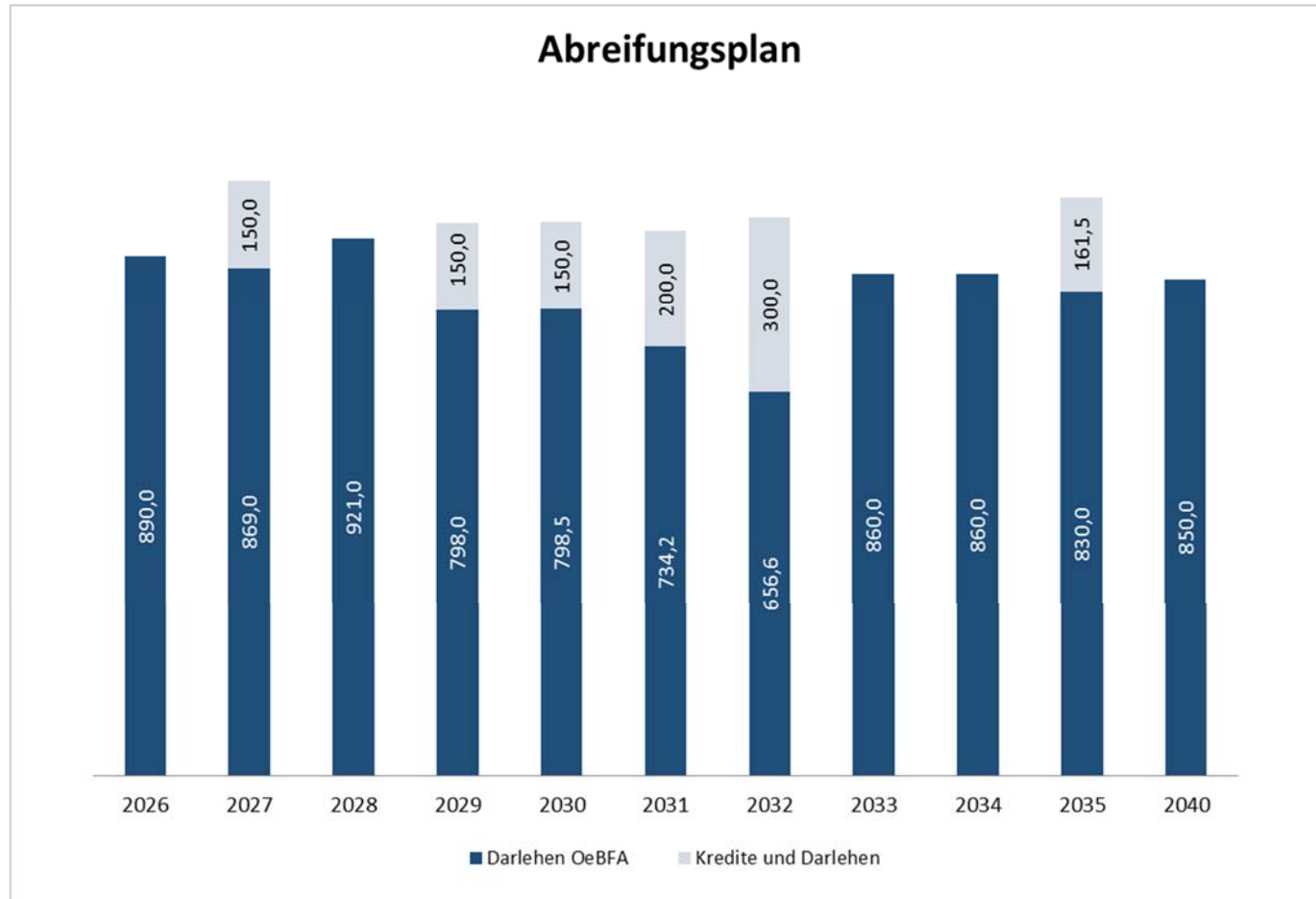
Die Wiener Verordnung über die Ausrichtung der Finanzgebarung (WVAF) legt in § 3 Abs 3 Z 3 in Verbindung mit § 6 eine strategische Jahresplanung bezüglich Schulden- und Liquiditätsmanagement fest. Auf Grund des Doppelbudgets für die Jahre 2024 und 2025 gem § 86 der Wiener Stadtverfassung und der Tatsache, dass sich der Finanzrahmen auf die Rechnungsjahre 2024 und 2025 bezieht, wird auch die jeweilige strategische Vorschau zum Schulden- und Liquiditätsmanagement für diese Rechnungsjahre gemeinsam dargelegt. Insofern wird dem „Voranschlag der Bundeshauptstadt Wien für das Jahr 2025“ keine gesonderte Vorschau beigelegt, wobei die inhaltlichen Vorgaben der WVAF hinsichtlich der Jährlichkeit in diesem Bericht ausgeführt werden.

8.1. Schuldenmanagement

Für das Finanzjahr 2024 ist ein Refinanzierungsbedarf in Höhe von 860,0 Mio veranschlagt. Dieser Betrag setzt sich aus den OeBFA-Darlehen EUR 2013/VI (70,0 Mio), EUR 2014/II (200,0 Mio), EUR 2019/III (300,0 Mio), EUR 2019/IV (40,0 Mio), EUR 2019/VII (55,0 Mio) und EUR 2020/VIII (195,0 Mio) zusammen. Diese werden aus derzeitiger Sicht für das Jahr 2034 im Abreifungsplan berücksichtigt, wobei eine Fixverzinsung angestrebt wird. Im Finanzierungshaushalt 2024 sind weiters die Tilgungen von Sonderfinanzierungen in Höhe von 1,4 Mio vorgesehen. Ob der negative Saldo des Geldflusses aus der voranschlagswirksamen Gebarung im Finanzjahr 2024 in Höhe von 2.238,7 Mio (vgl SA 5 der Anlage 1b „Finanzierungsvoranschlag“ des Voranschlags 2024) mit vorhandenen liquiden Mitteln oder im Wege einer Neuverschuldung auszugleichen ist, wird erst im Rahmen des Vollzugs des Voranschlags 2024 festgelegt. Sofern der Ausgleich mittels Neuverschuldung erfolgt, werden Fremdmittelaufnahmen mit einer Fixverzinsung und Laufzeiten innerhalb des bestehenden Abreifungsplans angestrebt.

Für das Finanzjahr 2025 ist ein Refinanzierungsbedarf in Höhe von 830,0 Mio veranschlagt. Dieser Betrag setzt sich aus den OeBFA-Darlehen EUR 2014/V (30,0 Mio), EUR 2015/II (135,0 Mio), EUR 2015/VI (215,0 Mio), EUR 2021/II (250,0 Mio) und EUR 2021/VI (200,0 Mio) zusammen. Die derzeitige Planung sieht eine Refinanzierung dieser Darlehen mittels Fixzinsdarlehen und einer Laufzeit bis 2035 vor. Weiters sind im Voranschlag 2025 Tilgungen von Sonderfinanzierungen in Höhe von 0,8 Mio budgetiert. Wie der Ausgleich des negativen Saldos des Geldflusses aus der voranschlagswirksamen Gebarung des Voranschlags 2025 in Höhe von 2.293,6 Mio (vgl SA 5 der Anlage 1b „Finanzierungsvoranschlag“ des Voranschlags 2025) erfolgt, ist im Rahmen des Vollzugs des Voranschlags 2025 festzulegen. Auch für das Finanzjahr 2025 sind bei einem etwaigen Ausgleich mittels Neuverschuldung Darlehensaufnahmen mit fixer Verzinsung und Laufzeiten innerhalb des bestehenden Abreifungsplans vorgesehen.

In der folgenden Abbildung wird der Abreifungsplan der voraussichtlichen Schulden zum 31.12.2025 der Darlehen für Investitionen ohne Berücksichtigung der Sonderfinanzierungen wie beispielsweise die Darlehen im Rahmen der Siedlungswasserwirtschaft grafisch dargestellt.



Dieser Plan berücksichtigt sowohl fix als auch variabel verzinsten Finanzierungen und spiegelt die zum Zeitpunkt der Erstellung des Doppelbudgets geplanten Abreibungen wider. Er ist (im Besonderen bei den variabel verzinsten Finanzierungsinstrumenten) als unverbindlich zu betrachten und wird laufend den jeweiligen Gegebenheiten angepasst. Der Abreifungsplan beinhaltet aus oben erwähnten Gründen keine etwaige Neuverschuldungen für die Jahre 2024 und 2025. Die hier dargestellten abreifenden Finanzierungen stellen (solange keine Schuldenreduktion erfolgt) die voraussichtlichen Refinanzierungserfordernisse dar.

8.2. Liquiditätsmanagement

Zur Darstellung der Liquiditätsvorschau für die Finanzjahre 2024 und 2025 wurden im Zuge der Voranschlagserstellung die vorhersehbaren wesentlichen Zahlungsströme je Ansatz erhoben. Als wesentlich werden Zahlungsströme (Einzahlungen und Auszahlungen) angesehen, wenn sie innerhalb eines Monats das 15-fache des festgestellten Wertes gemäß § 88 Abs 1 lit e WStV (somit 6,525 Mio) überschreiten. Auszahlungen für Personal und Pensionen wurden gesondert erhoben. Die Darstellung der vorhersehbaren wesentlichen Zahlungsströme hat kumuliert auf Monatsbasis zu erfolgen.

Die gemäß § 6 Abs 2 Z 2 WVAF erhobenen Zahlungsströme für das Finanzjahr 2024 decken mit 12.528,7 Mio rd 63,3% der veranschlagten Auszahlungen und mit 14.446,3 Mio rd 82,2% der Einzahlungen ab. Die erhobenen Zahlungsströme für das Finanzjahr 2025 zeigen hier einen Wert bei den Auszahlungen von 12.826,2 Mio somit rd 63,4% und bei den Einzahlungen 14.741,9 Mio somit ebenfalls rd 82,2%. Die jeweiligen Differenzen auf die präliminierten Gesamtauszahlungen bzw –einzahlungen resultieren aus nicht liquiditätswirksamen Verrechnungsvorgängen und jenen Zahlungsströmen, die unter dem 15-fachen des festgestellten Wertes gemäß § 88 Abs 1 lit e WStV liegen.

Die Auswertung der Daten zeigt wie in den Vorjahren auch für die beiden Finanzjahre 2024 und 2025 einen Anstieg der Auszahlungen zu Quartalsbeginn, während Effekte wie die Auszahlung der 13. und 14. Bezüge im Juni bzw Dezember nur begrenzt Auswirkungen auf den Liquiditätsbedarf haben. Eine Gegenüberstellung der beiden Finanzjahre 2024 und 2025 zeigt, dass sich im jeweiligen Vergleichsmonat ein ähnlicher Saldo ergibt, während die einzelnen Ein- bzw Auszahlungen durchaus variieren können. Geprägt ist dieser Umstand vor allem durch das Auslaufen bestehender Finanzierungen, die (wie beispielweise im Juni und Oktober 2024 oder im April 2025) durch Tilgung und zeitgleicher Refinanzierung die Höhe der Ein- bzw Auszahlungen stark beeinflussen, auf den Saldo allerdings keinen Einfluss haben.

Der Kapitalbedarf zum jeweiligen Quartalsbeginn (Jänner, April, Juli und Oktober) beruht im Wesentlichen auf den Auszahlungen auf den Ansätzen 4001 (Fonds Soziales Wien) und 6501 (Wiener Linien).

Die höheren Einzahlungen zum jeweiligen Quartalsbeginn (Jänner, April, Juli und Oktober) und im Dezember sind im Besonderen mit den im Vergleich zu den anderen Monaten höheren Zuflüssen aus den Ertragsanteilen (Ansatz 9250). Es wird (ausgenommen für den Monat Dezember) allerdings davon ausgegangen, dass die in diesen Monaten höheren Einzahlungen die in diesen Monaten höheren Auszahlungen nicht kompensieren werden können.

Für den gesamten Hoheitsbereich zeigt die Erhebung unter Berücksichtigung der oberen Ausführungen folgendes Bild:



9. Planungen zur investiven Gebarung

Unter dem Begriff „investive Gebarung“ wird grundsätzlich die Verwendung von Finanzmitteln zur Schaffung von Vermögenswerten verstanden. Dies erfolgt gemäß VRV 2015 durch

1. Auszahlungen aus der Investitionstätigkeit,
2. Auszahlungen von gewährten Darlehen sowie gewährten Vorschüssen,
3. Auszahlungen aus Kapitaltransfers.

Im Betrachtungszeitraum 2024 bis 2029 ist die Schaffung von Vermögenswerten mit einer Gesamtsumme in Höhe von 13.207,89 Mio vorgesehen und gliedert sich auf die genannten Bereiche und die jeweiligen Jahre wie folgt:

	Gesamt	2024	2025	2026	2027	2028	2029
Investitionstätigkeit	3.147,91	807,04	678,62	466,35	429,85	372,31	393,75
gewährte Darlehen sowie gewährte Vorschüsse	1.653,78	259,93	251,40	293,72	314,66	276,24	257,82
Kapitaltransfers	8.406,21	1.384,27	1.406,15	1.351,75	1.465,64	1.449,15	1.349,25
	13.207,89	2.451,24	2.336,17	2.111,82	2.210,15	2.097,69	2.000,82

Eine Auflistung der darin enthaltenen größten investiven Vorhaben ist in folgender Tabelle dargestellt:

	Gesamt	2024	2025	2026	2027	2028	2029
Kapitaltransfer Eigene Krankenanstalten (KAV)	2.220,00	370,00	370,00	370,00	370,00	370,00	370,00
gewährte Darlehen Wohnbauförderung	1.366,77	207,40	202,71	243,04	256,88	231,37	225,37
Kapitaltransfer Wr. Linien sonstiger	1.630,28	301,70	344,10	249,98	242,09	249,75	242,66
Kapitaltransfer Wr. Linien für den U-Bahn-Bau	1.156,55	152,93	129,98	178,88	257,03	242,23	195,53
Investitionstätigkeit allgemeinbildende Pflichtschulen (im Bau befindliche) Gebäude und Bauten	327,77	147,37	89,19	10,13	26,42	15,53	39,13
Kapitaltransfer Wohnbauförderung	800,76	109,66	122,34	138,50	130,09	150,09	150,09
Investitionstätigkeit Stadtstraße	280,70	102,15	94,00	59,38	25,18	0,00	0,00

	Gesamt	2024	2025	2026	2027	2028	2029
Investitionstätigkeit MA 01 Amts-, Betriebs- und Geschäftsausstattung	368,18	56,00	58,80	60,57	62,38	64,25	66,18
Investitionstätigkeit Kindergärten (im Bau befindliche) Gebäude und Bauten	18,19	2,99	7,03	1,24	2,31	2,30	2,33
Investitionstätigkeiten Sportamt (Sportstättenprogramm)	266,33	133,59	73,89	32,93	8,69	8,57	8,65
Investitionstätigkeiten Bäder (Bäderprogramm)	68,94	24,06	19,79	17,46	2,55	2,55	2,55

10. Planungen für die Magistratsdirektion bzw die Geschäftsgruppen

Die nachfolgend dargestellten Salden von Finanzierungshaushalt (FH) und Ergebnishaushalt (EH) der Magistratsdirektion bzw der Geschäftsgruppen (gemäß der zum Zeitpunkt der Erstellung des Berichts vorliegenden Geschäftseinteilung für den Magistrat der Stadt Wien) entsprechen der Budgetprognose sowie den Planungen auf Grund der bei der Erstellung der Voranschläge 2024 und 2025 vorliegenden Daten und politischen Entscheidungen. Zukünftige politische Schwerpunktsetzungen haben eine entsprechende Adaptierung der dargestellten Zahlen zur Folge.

10.1. Planungen für die Magistratsdirektion

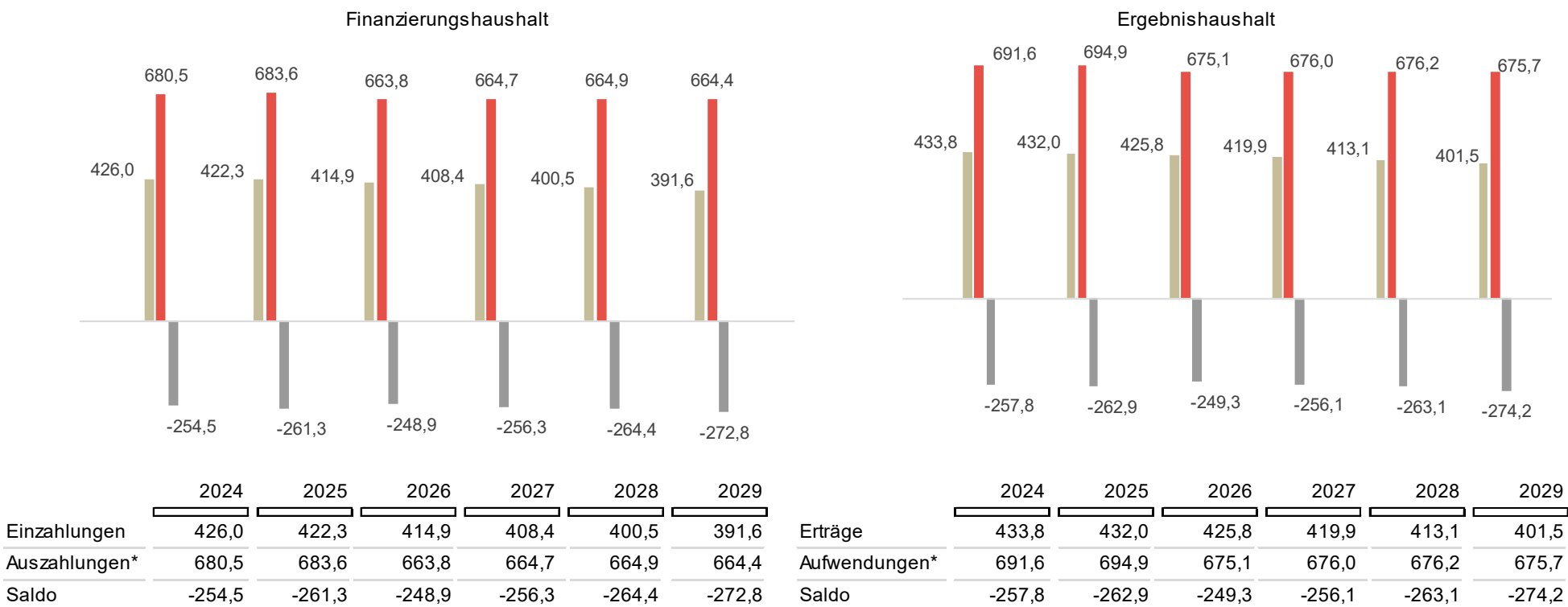
I. Mittelfristige Finanzplanung zum Voranschlag 2021

	Finanzierungshaushalt							Ergebnishaushalt					
	2021	2022	2023	2024	2025	2026		2021	2022	2023	2024	2025	2026
Einzahlungen	453,2	453,6	453,1	439,5	421,7	397,8	Erträge	463,8	454,2	453,7	440,2	422,4	398,5
Auszahlungen	656,2	638,5	642,6	634,2	621,1	602,8	Aufwendungen	659,5	637,9	645,9	637,4	624,4	606,0
Saldo	-203,0	-184,9	-189,5	-194,7	-199,4	-205,0	Saldo	-195,7	-183,7	-192,2	-197,2	-202,0	-207,5

II. Mittelfristige Finanzplanung zum Voranschlag 2022 und 2023

	Finanzierungshaushalt							Ergebnishaushalt					
	2022	2023	2024	2025	2026	2027		2022	2023	2024	2025	2026	2027
Einzahlungen	433,3	426,0	416,3	400,5	380,4	355,5	Erträge	440,7	433,0	424,0	408,8	388,7	363,8
Auszahlungen	653,8	646,2	641,9	631,4	597,9	578,9	Aufwendungen	662,9	656,5	652,9	642,3	608,9	589,7
Saldo	-220,5	-220,2	-225,6	-230,9	-217,5	-223,4	Saldo	-222,2	-223,5	-228,9	-233,5	-220,2	-225,9

III. Mittelfristige Finanzplanung zum Voranschlag 2024 und 2025



*davon entfallen auf Ermessensauszahlungen

25,0 25,1 24,9 26,2 26,5 26,9

*davon entfallen auf Ermessensaufwendungen

30,3 30,6 30,3 31,7 32,0 32,4

Für die Erreichung der Wiener Klimaziele wurden und werden Personalressourcen für neu geschaffene Bereiche, wie zB Sonnenstromoffensive und Raus aus Gas, benötigt. Daher mussten hierfür Budgetmittel in den Voranschlägen 2024 und 2025, wie auch in der mittelfristigen Finanzplanung für die Folgejahre präliminiert werden.

Dem Bevölkerungszuwachs in Wien wurde auch mit Personalaufstockungen in den Bereichen der magistratischen Bezirksämter und den Bezirksvorstellungen Rechnung getragen. Damit der Magistrat der Stadt Wien weiterhin als attraktiver Dienstgeber am Arbeitsmarkt reüssieren kann, mussten neue Konzepte entwickelt und umgesetzt werden, für die in den Voranschlägen 2024 und 2025 wie auch in der mittelfristigen Finanzplanung für die Folgejahre entsprechend budgetäre Vorsorge getroffen wurde.

Die Finanzierung zur Fortführung der Donauraumstrategie Projekte (Umsetzung von EU-Förderprojekten der EU-Strategie für den Donauraum 2023-2029) wurde ebenso berücksichtigt.

10.2. Planungen für die Geschäftsgruppe Bildung, Jugend, Integration und Transparenz

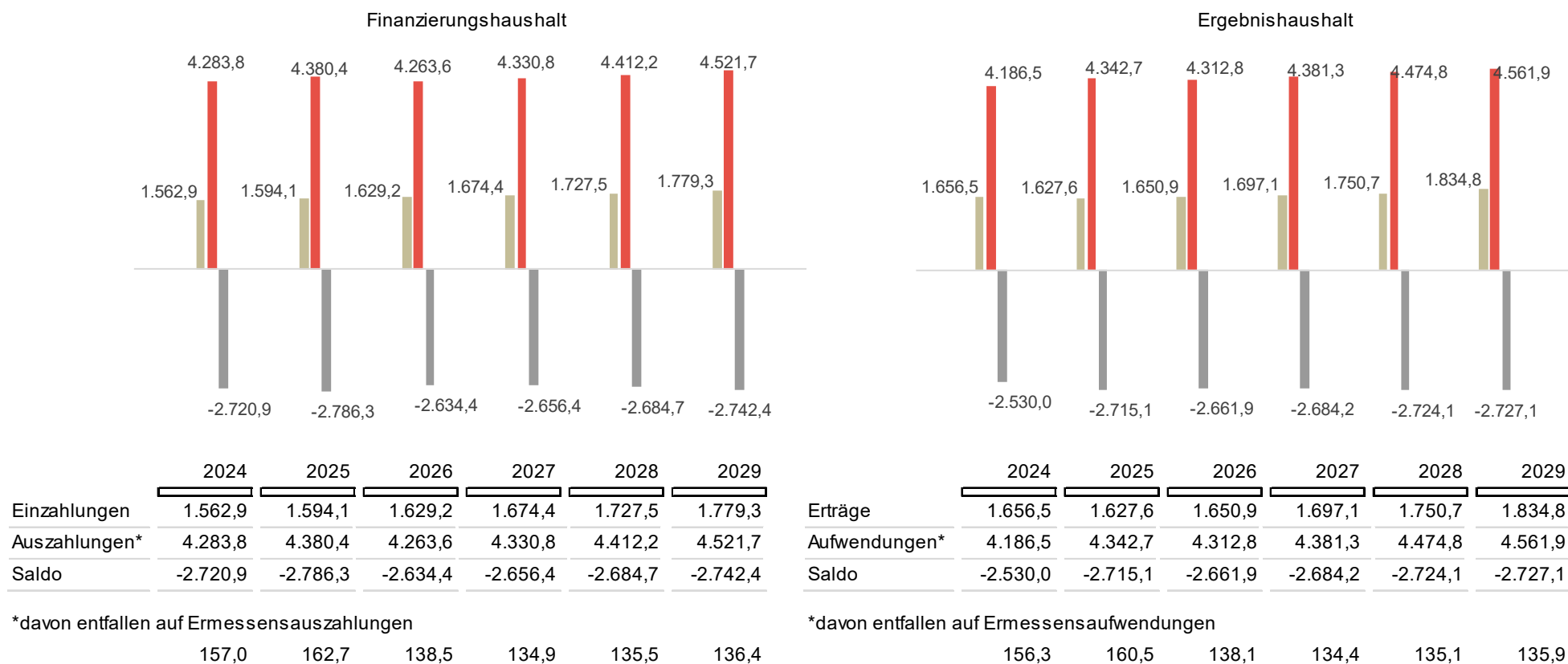
I. Mittelfristige Finanzplanung zum Voranschlag 2021

	Finanzierungshaushalt							Ergebnishaushalt					
	2021	2022	2023	2024	2025	2026		2021	2022	2023	2024	2025	2026
Einzahlungen	1.309,8	1.358,6	1.410,2	1.468,6	1.518,9	1.586,0	Erträge	1.339,5	1.391,7	1.443,1	1.485,4	1.529,1	1.593,3
Auszahlungen	3.374,2	3.497,2	3.573,3	3.691,7	3.787,0	3.968,7	Aufwendungen	3.310,0	3.419,2	3.529,0	3.659,0	3.775,2	3.894,9
Saldo	-2.064,4	-2.138,6	-2.163,1	-2.223,1	-2.268,1	-2.382,7	Saldo	-1.970,5	-2.027,5	-2.085,9	-2.173,6	-2.246,1	-2.301,6

II. Mittelfristige Finanzplanung zum Voranschlag 2022 und 2023

	Finanzierungshaushalt							Ergebnishaushalt					
	2022	2023	2024	2025	2026	2027		2022	2023	2024	2025	2026	2027
Einzahlungen	1.373,9	1.428,4	1.488,3	1.537,7	1.594,5	1.664,4	Erträge	1.440,2	1.474,6	1.507,6	1.557,4	1.615,0	1.684,7
Auszahlungen	3.549,8	3.659,9	3.721,5	3.793,1	3.872,6	3.975,8	Aufwendungen	3.487,1	3.584,5	3.684,9	3.786,7	3.894,3	4.030,4
Saldo	-2.175,9	-2.231,5	-2.233,2	-2.255,4	-2.278,1	-2.311,4	Saldo	-2.046,9	-2.109,9	-2.177,3	-2.229,3	-2.279,3	-2.345,7

III. Mittelfristige Finanzplanung zum Voranschlag 2024 und 2025



Das Budget sieht einerseits aufgrund der aktuell noch immer hohen Inflation sowie andererseits aufgrund von dringend notwendigen Investitionen im Zusammenhang mit den großen Herausforderungen im Bildungsbereich gestiegene Ausgaben im Vergleich zu den ursprünglichen Planwerten vor.

Im Bereich der elementaren Bildungseinrichtungen erfolgen weitere Investitionen in die Verbesserung des Fachkraft-Kind-Schlüssels an städtischen und geförderten Kindergärten. Zusätzlich wird das Fördersystem und damit die Versorgungssicherheit im Kindergartenbereich über eine Sonderfinanzierung gestützt.

In den Wiener Schulen wird der Ausbau des Unterstützungspersonals weiter fortgeführt. Dies betrifft sowohl die Schulsozialarbeit, als auch die administrative Unterstützung sowie die Assistenzleistungen für Kinder mit Behinderung. Ebenfalls fortgeführt wird der kontinuierliche Ausbau der ganztägig geführten Schulen. Ebenfalls budgetär relevant ist die Mittagsverpflegung, die ab dem Schuljahr 2023/24 an allen ganztägig geführten Schulen kostenfrei sein wird.

Aufgrund der aktuell sehr hohen Antragszahlen im Fachbereich Staatsbürgerschaft wird das Personal der MA 35 - Staatsbürgerschaft und Einwanderung in den kommenden Jahren weiter aufgestockt. Aufgrund des stetigen Wachstums der Stadt Wien steigt in fast allen Zuständigkeitsbereichen der Geschäftsgruppe (insb Schulen, Kindergärten, Kinder- und Jugendhilfe, außerschulische Jugendarbeit, Staatsbürgerschaft und Einwanderung) der Bedarf und somit steigen auch die damit verbundenen Kosten für das Personal sowie für den laufenden Betrieb kontinuierlich an.

10.3. Planungen für die Geschäftsgruppe Finanzen, Wirtschaft, Arbeit, Internationales und Wiener Stadtwerke

I. Mittelfristige Finanzplanung zum Voranschlag 2021

	Finanzierungshaushalt							Ergebnishaushalt					
	2021	2022	2023	2024	2025	2026		2021	2022	2023	2024	2025	2026
Einzahlungen	9.431,3	10.019,6	10.549,5	11.065,0	11.069,5	11.527,9	Erträge	8.826,1	9.388,5	9.759,1	10.104,4	10.524,0	10.798,5
Auszahlungen	2.817,2	2.843,8	3.066,2	3.226,1	2.961,8	3.152,9	Aufwendungen	2.229,6	2.207,2	2.354,9	2.296,3	2.446,8	2.448,4
Saldo	6.614,1	7.175,8	7.483,3	7.838,9	8.107,7	8.375,0	Saldo	6.596,5	7.181,3	7.404,2	7.808,1	8.077,2	8.350,1

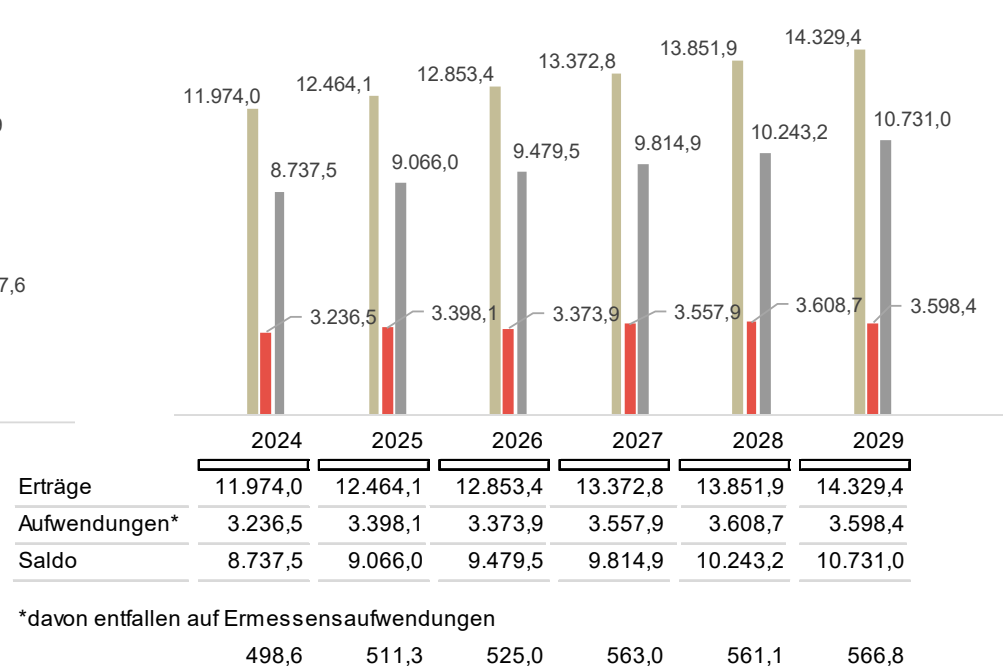
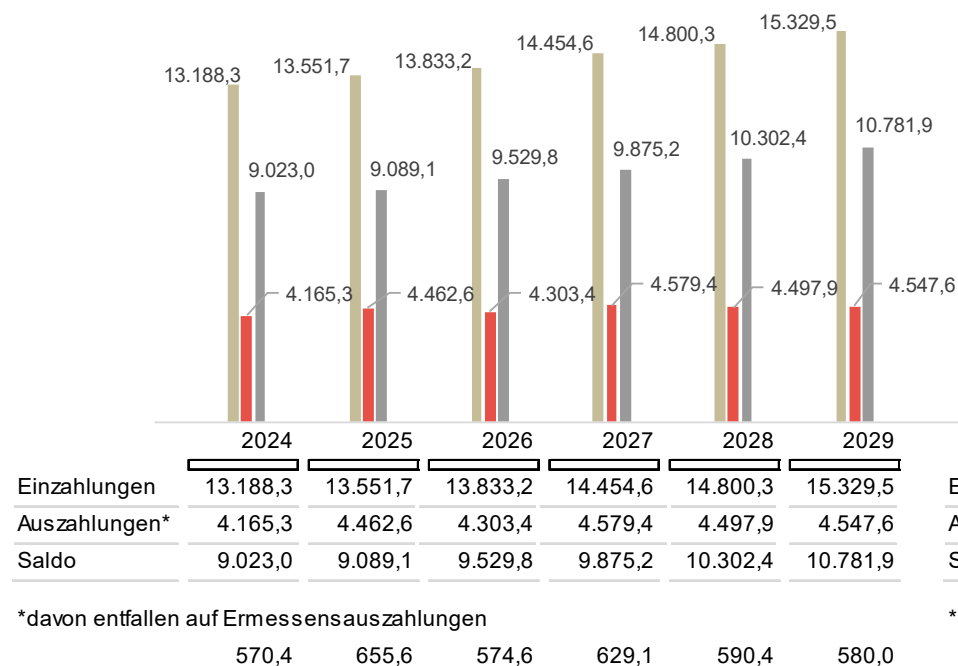
II. Mittelfristige Finanzplanung zum Voranschlag 2022 und 2023

	Finanzierungshaushalt							Ergebnishaushalt					
	2022	2023	2024	2025	2026	2027		2022	2023	2024	2025	2026	2027
Einzahlungen	10.872,1	11.325,5	11.726,2	11.993,1	11.807,4	12.164,5	Erträge	10.234,5	10.517,7	10.751,5	10.938,8	11.072,8	11.324,6
Auszahlungen	3.046,0	3.140,9	3.389,4	3.495,6	3.238,4	3.340,9	Aufwendungen	2.397,6	2.437,5	2.449,4	2.477,2	2.538,5	2.544,7
Saldo	7.826,1	8.184,6	8.336,8	8.497,5	8.569,0	8.823,6	Saldo	7.836,9	8.080,2	8.302,1	8.461,6	8.534,3	8.779,9

III. Mittelfristige Finanzplanung zum Voranschlag 2024 und 2025

Finanzierungshaushalt

Ergebnishaushalt



Die mittelaufbringungsseitigen Veränderungen in der Geschäftsgruppe Finanzen, Wirtschaft, Arbeit, Internationales und Wiener Stadtwerke gegenüber der mittelfristigen Finanzplanung zum Voranschlag 2022 und 2023 ergeben sich im Wesentlichen aus höheren Ertragsanteilen sowie Zweckzuschüssen gemäß Prognose des Bundesministeriums für Finanzen sowie der Berücksichtigung der Grundsatzvereinbarung nach den Verhandlungen zum künftigen Finanzausgleichsgesetz – FAG. Bei den eigenen Steuern ist in Summe vorwiegend inflationsbedingt mit höherem Aufkommen zu rechnen. Nach dem verkündeten Ende der COVID-19-Pandemie per 30.06.2023 waren die entsprechend vorgesehenen Leistungen des Bundes zu bereinigen.

Mittelaufwendungsseitig sind durchgängig Erhöhungen auf Grund der inflationsbedingten Steigerungen inkl des erhöhten Gehaltsabschlusses berücksichtigt. Aus ähnlichen Gründen iVm einer nicht vorgenommenen Tarifvalorisierung sowie einer weiterhin verstärkten Investitionstätigkeit inkl U-Bahnbau im Bereich der Wiener Linien waren hier im Besonderen die Budgetwerte zu erhöhen. Auf Grund der wirtschaftlich schwierigen Situation werden im Bereich der Wirtschaftsförderung sowie im Arbeitsmarktbereich (Maßnahmen im Bereich des waff) zur Abfederung der negativen Auswirkungen bzw Unterstützung höhere Mittelaufwendungen vorgesehen. Die steigenden Zinsen erforderten ebenfalls entsprechende Anpassungen.

10.4. Planungen für die Geschäftsgruppe Kultur und Wissenschaft

I. Mittelfristige Finanzplanung zum Voranschlag 2021

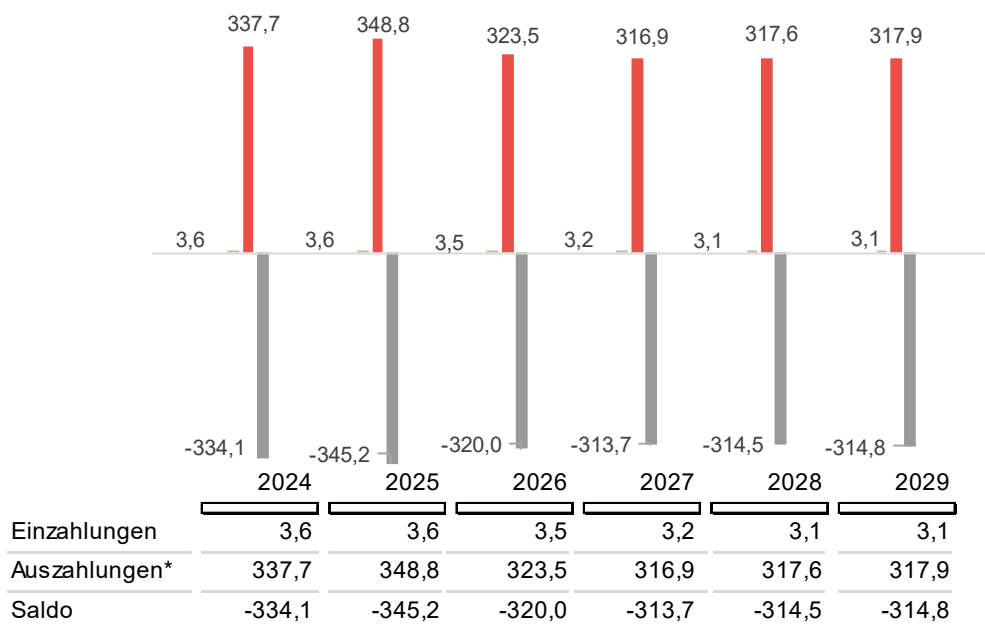
	Finanzierungshaushalt							Ergebnishaushalt					
	2021	2022	2023	2024	2025	2026		2021	2022	2023	2024	2025	2026
Einzahlungen	3,6	3,3	3,4	3,2	3,1	3,1	Erträge	3,7	3,4	3,4	3,2	3,2	3,1
Auszahlungen	282,7	278,2	259,8	261,8	264,3	265,2	Aufwendungen	282,1	277,6	259,3	261,3	263,8	264,7
Saldo	-279,1	-274,9	-256,4	-258,6	-261,2	-262,1	Saldo	-278,4	-274,2	-255,9	-258,1	-260,6	-261,6

II. Mittelfristige Finanzplanung zum Voranschlag 2022 und 2023

	Finanzierungshaushalt							Ergebnishaushalt					
	2022	2023	2024	2025	2026	2027		2022	2023	2024	2025	2026	2027
Einzahlungen	3,4	3,4	3,3	3,2	3,1	3,0	Erträge	3,4	4,0	3,3	3,2	3,1	3,0
Auszahlungen	287,1	270,1	270,4	264,6	265,6	265,7	Aufwendungen	286,5	269,5	269,8	264,1	264,9	265,1
Saldo	-283,7	-266,7	-267,1	-261,4	-262,5	-262,7	Saldo	-283,1	-265,5	-266,5	-260,9	-261,8	-262,1

III. Mittelfristige Finanzplanung zum Voranschlag 2024 und 2025

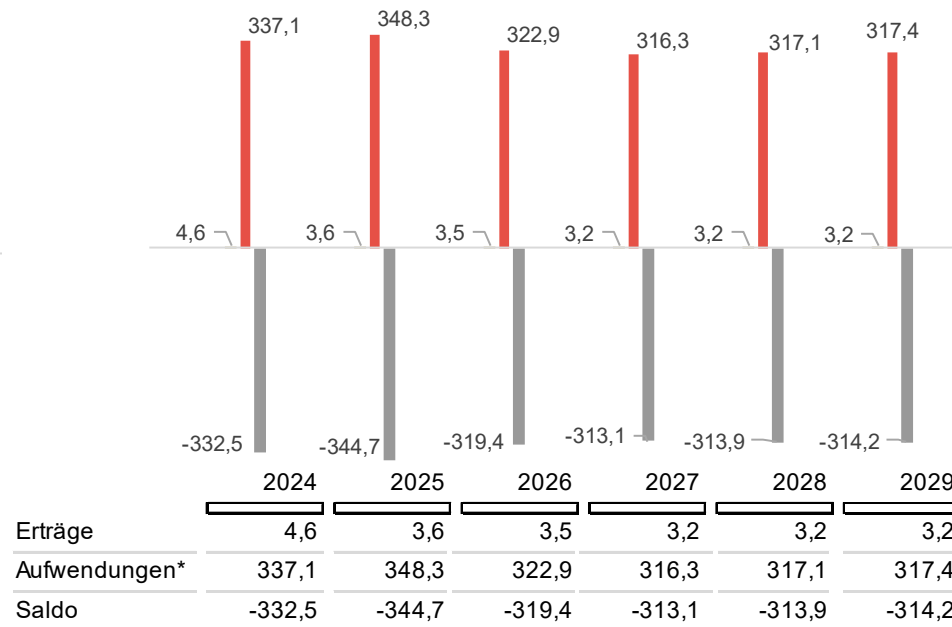
Finanzierungshaushalt



*davon entfallen auf Ermessensauszahlungen

	246,4	273,5	258,6	254,2	254,7	254,2
--	-------	-------	-------	-------	-------	-------

Ergebnishaushalt



*davon entfallen auf Ermessensaufwendungen

	245,7	272,9	257,9	253,5	254,0	253,5
--	-------	-------	-------	-------	-------	-------

Mit der "Theater in der Josefstadt" Betriebsgesellschaft m.b.H., die mit ihren beiden Spielstätten Theater in der Josefstadt und Kammerspiele zum traditionsreichen Kernbestand der Wiener Theaterlandschaft zählt, konnte für die Jahre 2023 bis 2025 ein mehrjähriger Fördervertrag, der eine substantielle Erhöhung zu den Vorjahren beinhaltet, abgeschlossen werden. Damit erhält das Theater für die nächsten Jahre Planungssicherheit und die Garantie, dass das qualitätsvolle Programm weitergeführt werden kann.

Das Pratermuseum, eine Außenstelle des Wien Museums, eröffnet im Frühjahr 2024 seinen neuen Standort direkt neben dem Riesenrad und erzählt die Geschichte des Wiener Praters.

Anlässlich des 150. Geburtstages von Arnold Schönberg wird Wien Modern – in Kooperation mit dem Arnold-Schönberg-Center – den in Wien lebenden Menschen als auch den Besucher*innen der Stadt das Werk des einzigartigen Komponisten in Form von zahlreichen Aktivitäten vorstellen. Ein weiteres

besonderes Jubiläum steht im Jahr 2025 an. Der Geburtstag des Komponisten Johann Strauss Sohn jährt sich zum 200. Mal. Diesbezüglich wird es ein abwechslungsreiches Programm für aller Wiener*innen geben. Eigens für das Festjahr werden Produktionen kreiert und die wichtigsten Kulturinstitutionen der Stadt vernetzt. Außerdem wird es 2024 alternierend mit dem Ernst-Krenek-Preis einen neuen Würdigungspreis geben, den Arnold-Schönberg-Preis.

Ein weiterer Schwerpunkt im Bereich Musik betrifft die Tätigkeiten der renommierten Vienna Club Commission, die kürzlich mit ihrem Know-how Akteur*innen der Clubkultur zur Seite steht.

Das Referat Stadtteilkultur und Interkulturalität fungiert ab sofort unter dem Begriff Kulturinitiativen. Damit liegt die Fokussierung der Tätigkeiten vorrangig auf transdisziplinären Projekten.

Eine wesentliche Säule stellt die ganzjährig abrufbare Förderung für kleinteilige Vorhaben die damit auch kurzfristig berücksichtigt werden können. Mit dieser Maßnahme kann ein flächendeckendes Kulturangebot garantiert werden.

Auch in den Jahren 2024 und 2025 werden die bestehenden sieben Ankerzentren ein vielfältiges, transdisziplinäres und partizipatives Programm anbieten, um die kulturelle Nahversorgung auch dezentral zu gewährleisten.

Das Foto Arsenal Wien hat 2023 seinen Ausstellungsbetrieb im Museumsquartier mit der Eröffnung des FOTO WIEN Festivals aufgenommen und wird sein laufendes Ausstellungs- und Vermittlungsprogramm bis zur baulichen Fertigstellung der geplanten Institution am Standort Arsenal im Museumsquartier fortsetzen. Mit dem Foto Arsenal Wien wurde eine neue Kunstinstitution ins Leben gerufen, die rund um das Thema der künstlerischen Fotografie als zentrale Plattform für Ausstellungen, Vernetzung und Vermittlung fungiert.

10.5. Planungen für die Geschäftsgruppe Soziales, Gesundheit und Sport

I. Mittelfristige Finanzplanung zum Voranschlag 2021

	Finanzierungshaushalt						Ergebnishaushalt						
	2021	2022	2023	2024	2025	2026	2021	2022	2023	2024	2025	2026	
Einzahlungen	94,4	2.292,7	2.334,4	2.373,0	2.427,8	2.451,6	Erträge	100,1	2.296,6	2.336,2	2.373,9	2.428,6	2.452,1
Auszahlungen	5.080,0	7.303,0	7.394,0	7.421,0	7.483,3	7.513,1	Aufwendungen	5.072,6	7.275,0	7.371,5	7.436,6	7.499,2	7.528,8
Saldo	-4.985,6	-5.010,3	-5.059,6	-5.048,0	-5.055,5	-5.061,5	Saldo	-4.972,5	-4.978,4	-5.035,3	-5.062,7	-5.070,6	-5.076,7

II. Mittelfristige Finanzplanung zum Voranschlag 2022 und 2023

	Finanzierungshaushalt						Ergebnishaushalt						
	2022	2023	2024	2025	2026	2027	2022	2023	2024	2025	2026	2027	
Einzahlungen	97,9	93,5	90,6	89,5	89,4	90,4	Erträge	104,2	96,8	93,0	91,9	91,8	92,8
Auszahlungen	5.647,0	5.713,9	5.698,2	5.566,3	5.441,6	5.453,3	Aufwendungen	5.604,8	5.679,5	5.715,3	5.579,3	5.456,3	5.474,5
Saldo	-5.549,1	-5.620,4	-5.607,6	-5.476,8	-5.352,2	-5.362,9	Saldo	-5.500,6	-5.582,7	-5.622,3	-5.487,4	-5.364,5	-5.381,7

III. Mittelfristige Finanzplanung zum Voranschlag 2024 und 2025

	Finanzierungshaushalt						Ergebnishaushalt						
	2024	2025	2026	2027	2028	2029	2024	2025	2026	2027	2028	2029	
Einzahlungen	187,2	93,2	93,7	95,0	96,3	97,6	Erträge	190,9	96,8	97,3	98,5	99,8	101,2
Auszahlungen*	6.497,0	6.426,1	6.426,1	6.462,2	6.496,9	6.533,3	Aufwendungen*	6.408,9	6.386,6	6.408,6	6.465,0	6.509,4	6.549,4
Saldo	-6.309,8	-6.332,9	-6.332,4	-6.367,2	-6.400,6	-6.435,7	Saldo	-6.218,0	-6.289,8	-6.311,3	-6.366,5	-6.409,6	-6.448,2
*davon entfallen auf Ermessensauszahlungen	146,2	166,3	57,7	31,9	32,5	33,1	*davon entfallen auf Ermessensaufwendungen	84,0	110,3	36,6	29,5	30,0	30,7

Die mittelfristige Finanzplanung im Voranschlag 2024 & 2025 der Geschäftsgruppe Soziales, Gesundheit und Sport beinhaltet im Bereich Gesundheit ein umfangreiches Investitionsprogramm der Unternehmung Wiener Gesundheitsverbund.

Im Sozialbereich der Geschäftsgruppe stellt der Fonds Soziales Wien weiterhin sicher, dass die Leistungen für Pflege und Betreuung, Behinderten-, Wohnungslosen-, Flüchtlingshilfe und bei Schuldenproblematik die Bedürfnisse der Wiener*innen abdeckt. Abgesehen von der Mindestsicherung fördert die MA 40 – Soziales, Sozial- und Gesundheitsrecht auch verschiedene Beschäftigungsprojekte und setzt das Lebenshaltungs- und Wohnkosten-Ausgleichs-Gesetz für das Land Wien um.

Zu den Infrastrukturprojekten der MA 51 – Sport Wien gehört ua das Sportanlagenanierungsprogramm 2.0, der Beitrag zum ÖFB-Trainingszentrum, zwei Rundhallensanierungen und die Renovierung des Ernst-Happel-Stadions zu einem energieautarken Objekt.

10.6. Planungen für die Geschäftsgruppe Innovation, Stadtplanung und Mobilität

I. Mittelfristige Finanzplanung zum Voranschlag 2021

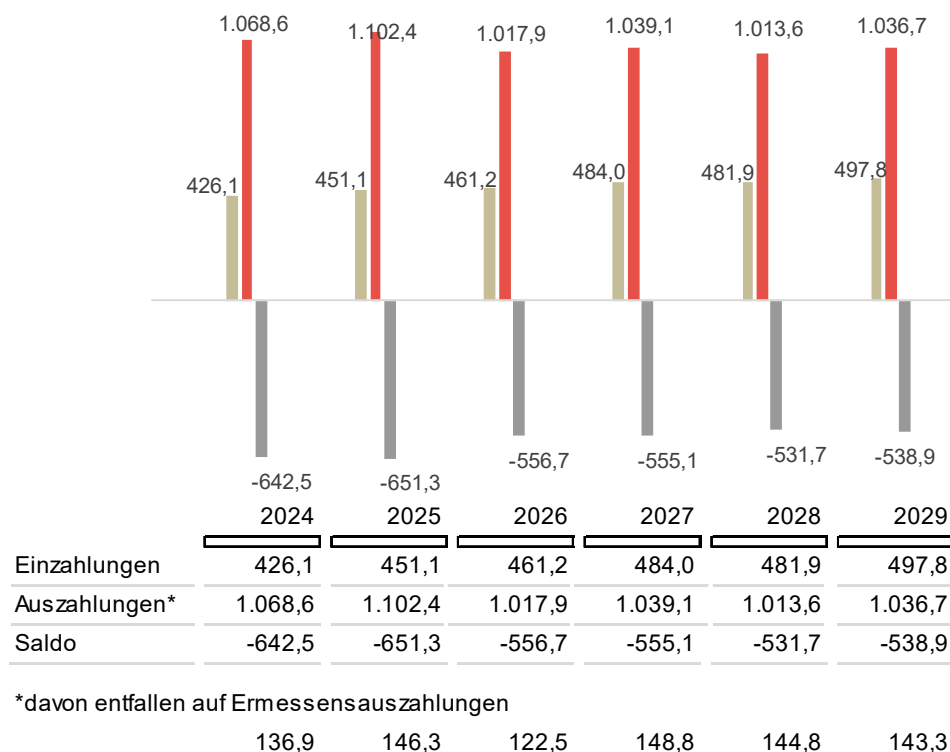
	Finanzierungshaushalt						Ergebnishaushalt						
	2021	2022	2023	2024	2025	2026	2021	2022	2023	2024	2025	2026	
Einzahlungen	300,9	304,6	310,2	317,6	323,0	329,6	Erträge	309,2	312,7	319,5	351,8	323,6	329,3
Auszahlungen	732,5	817,9	811,8	826,9	810,8	807,9	Aufwendungen	750,8	759,5	773,2	780,6	798,2	810,9
Saldo	-431,6	-513,3	-501,6	-509,3	-487,8	-478,3	Saldo	-441,6	-446,8	-453,7	-428,8	-474,6	-481,6

II. Mittelfristige Finanzplanung zum Voranschlag 2022 und 2023

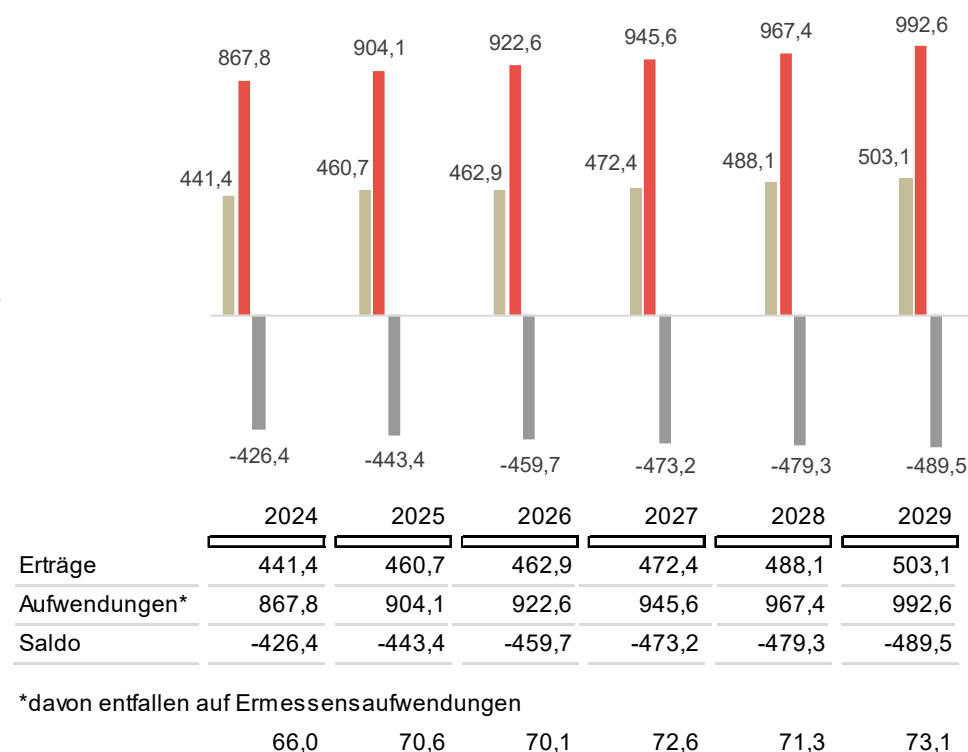
	Finanzierungshaushalt						Ergebnishaushalt						
	2022	2023	2024	2025	2026	2027	2022	2023	2024	2025	2026	2027	
Einzahlungen	319,6	329,3	333,0	338,9	345,8	379,0	Erträge	342,9	343,0	365,5	343,5	349,0	354,3
Auszahlungen	884,0	898,6	896,6	839,8	845,5	885,1	Aufwendungen	714,6	724,9	724,3	747,5	758,4	764,2
Saldo	-564,4	-569,3	-563,6	-500,9	-499,7	-506,1	Saldo	-371,7	-381,9	-358,8	-404,0	-409,4	-409,9

III. Mittelfristige Finanzplanung zum Voranschlag 2024 und 2025

Finanzierungshaushalt



Ergebnishaushalt



Die Geschäftsgruppe Innovation, Stadtplanung und Mobilität betreibt mit ungebrochenem Elan Klimaschutzprojekte, den Ausbau von Radwegen und führt das Brückeninstandsetzungsprogramm fort.

Das umfangreiche Brückeninstandsetzungsprogramm der Magistratsabteilung 29 wurde seit 2021 in die mittelfristige Finanzplanung aufgenommen und führt auch weiterhin zu einer Erhöhung der Auszahlungen in den kommenden Jahren. Eine Finanzierung bis Ende 2025 konnte sichergestellt werden. Im Rahmen der Geschäftsgruppe sollen auch weiterhin zahlreiche Klimaschutzprojekte, wie zB der forcierte Radwegeausbau mit einer hohen Anzahl an Projekten für den Lückenschluss im Hauptradwegenetz, diverse Begrünungsoffensiven wie Umgestaltung des Michaelerplatzes oder des Neuen Landgutes, „Raus aus dem Asphalt“ sowie die Sanierung und Umgestaltung der Sunken City auf der Donauinsel umgesetzt werden, die ebenfalls zu vermehrten Auszahlungen und Aufwendungen in den Finanzjahren 2024 bis 2029 führen werden.

10.7. Planungen für die Geschäftsgruppe Klima, Umwelt, Demokratie und Personal

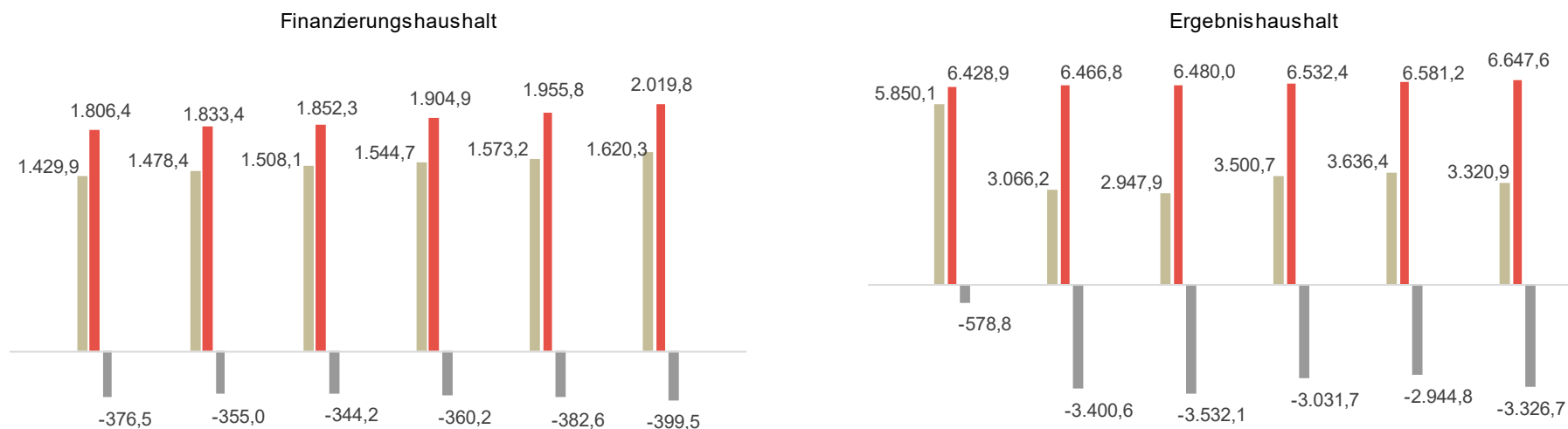
I. Mittelfristige Finanzplanung zum Voranschlag 2021

	Finanzierungshaushalt						Ergebnishaushalt						
	2021	2022	2023	2024	2025	2026	2021	2022	2023	2024	2025	2026	
Einzahlungen	1.198,6	830,9	838,6	840,5	843,2	855,5	Erträge	1.202,4	830,2	839,1	844,3	846,0	856,3
Auszahlungen	1.383,3	1.031,6	1.036,0	1.073,5	1.079,3	1.091,8	Aufwendungen	1.375,1	1.010,2	1.009,8	1.047,9	1.051,1	1.052,9
Saldo	-184,7	-200,7	-197,4	-233,0	-236,1	-236,3	Saldo	-172,7	-180,0	-170,7	-203,6	-205,1	-196,6

II. Mittelfristige Finanzplanung zum Voranschlag 2022 und 2023

	Finanzierungshaushalt						Ergebnishaushalt						
	2022	2023	2024	2025	2026	2027	2022	2023	2024	2025	2026	2027	
Einzahlungen	1.226,5	1.244,6	1.229,7	1.244,2	1.279,0	1.300,1	Erträge	1.232,7	1.244,7	1.237,6	1.251,1	1.283,8	1.306,9
Auszahlungen	1.496,1	1.507,9	1.524,2	1.538,1	1.572,8	1.609,4	Aufwendungen	3.786,5	3.789,1	3.800,8	3.807,5	3.840,5	3.874,3
Saldo	-269,6	-263,3	-294,5	-293,9	-293,8	-309,3	Saldo	-2.553,8	-2.544,4	-2.563,2	-2.556,4	-2.556,7	-2.567,4

III. Mittelfristige Finanzplanung zum Voranschlag 2024 und 2025



	2024	2025	2026	2027	2028	2029
Einzahlungen	1.429,9	1.478,4	1.508,1	1.544,7	1.573,2	1.620,3
Auszahlungen*	1.806,4	1.833,4	1.852,3	1.904,9	1.955,8	2.019,8
Saldo	-376,5	-355,0	-344,2	-360,2	-382,6	-399,5

*davon entfallen auf Ermessensauszahlungen

	96,9	93,5	85,8	93,6	86,3	80,5
--	------	------	------	------	------	------

	2024	2025	2026	2027	2028	2029
Erträge	5.850,1	3.066,2	2.947,9	3.500,7	3.636,4	3.320,9
Aufwendungen*	6.428,9	6.466,8	6.480,0	6.532,4	6.581,2	6.647,6
Saldo	-578,8	-3.400,6	-3.532,1	-3.031,7	-2.944,8	-3.326,7

*davon entfallen auf Ermessensaufwendungen

	80,7	91,1	74,6	82,7	75,7	78,6
--	------	------	------	------	------	------

Im Aufgabenbereich der Geschäftsgruppe Klima, Umwelt, Demokratie und Personal liegen die Schwerpunkte in den kommenden Jahren weiterhin maßgeblich in der Bewältigung der Klimakrise. Dazu sind beispielsweise entsprechende Mittel für die Sonnenstromoffensive, die Klimateams und Klimaanpassungsmaßnahmen vorgesehen. Wesentliche Investitionen sind unter anderem im Bereich der Wasserversorgung sowie der Abfallwirtschaft vorgesehen. Weiters sind bspw die Mittel für die jeweiligen Wahlen in den Folgejahren enthalten.

10.8. Planungen für die Geschäftsgruppe Wohnen, Wohnbau, Stadterneuerung und Frauen

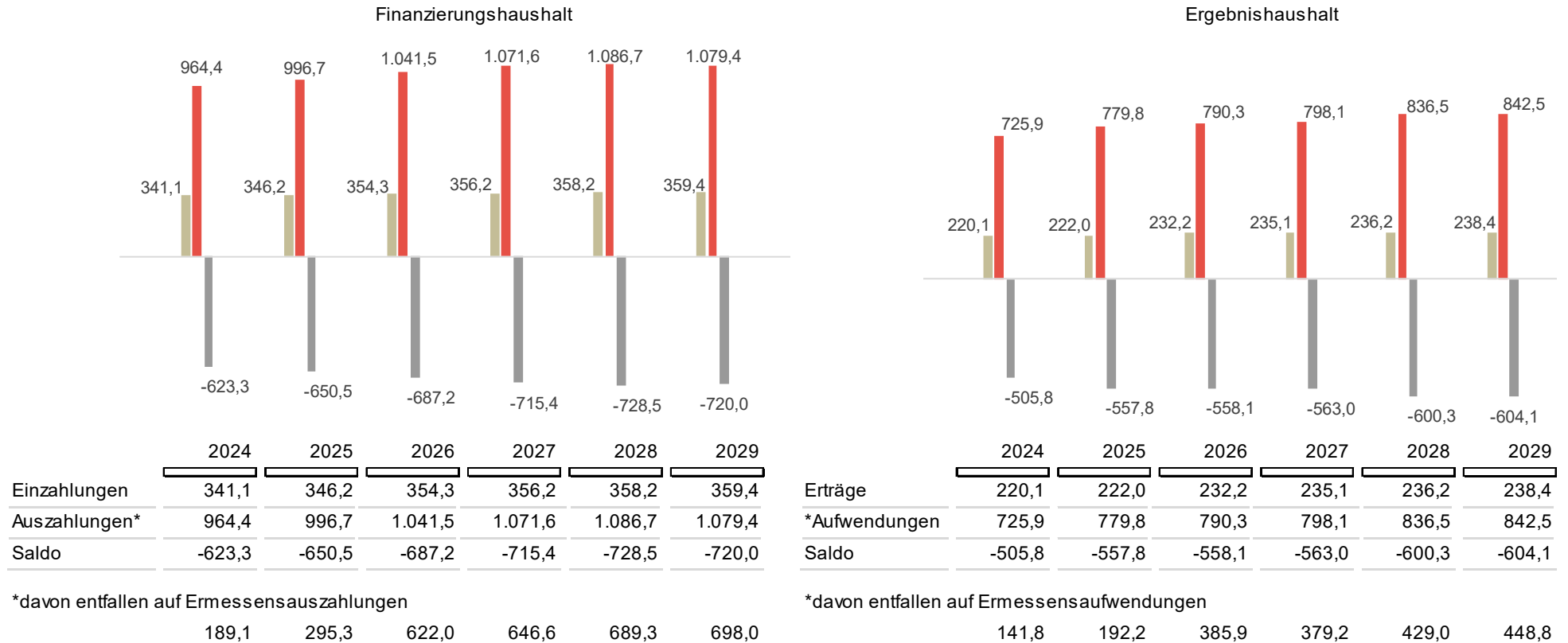
I. Mittelfristige Finanzplanung zum Voranschlag 2021

	Finanzierungshaushalt						Ergebnishaushalt					
	2021	2022	2023	2024	2025	2026	2021	2022	2023	2024	2025	2026
Einzahlungen	339,7	545,4	313,3	310,1	308,4	305,0	220,5	264,3	207,3	207,3	209,3	211,0
Auszahlungen	751,3	1.043,2	724,7	729,2	729,7	724,0	526,0	509,2	509,6	515,7	521,8	530,5
Saldo	-411,6	-497,8	-411,4	-419,1	-421,3	-419,0	-305,5	-244,9	-302,3	-308,4	-312,5	-319,5

II. Mittelfristige Finanzplanung zum Voranschlag 2022 und 2023

	Finanzierungshaushalt						Ergebnishaushalt					
	2022	2023	2024	2025	2026	2027	2022	2023	2024	2025	2026	2027
Einzahlungen	581,8	351,2	348,1	348,2	345,9	348,8	269,2	211,7	211,6	214,8	217,6	220,2
Auszahlungen	1.095,4	782,8	766,7	765,7	764,5	777,0	544,5	544,9	548,3	558,1	554,7	566,8
Saldo	-513,6	-431,6	-418,6	-417,5	-418,6	-428,2	-275,3	-333,2	-336,7	-343,3	-337,1	-346,6

III. Mittelfristige Finanzplanung zum Voranschlag 2024 und 2025



Die hohe Inflation hat auch Auswirkungen auf die Agenden und das Budget der Geschäftsgruppe Wohnen, Wohnbau, Stadterneuerung und Frauen. Daher werden mit der Wohnbeihilfe neu (ab 2024) und der Novellierung der Neubau-Verordnung wesentliche Maßnahmen zum leistbaren Wohnen gesetzt. Zusätzlich ist geplant, Liegenschaften für den geförderten Wohnbau bzw. „Gemeindebau neu“ zu erwerben.

Auch hinsichtlich der Klimaziele sind konkrete Maßnahmen geplant. Dazu zählen unter anderem die Novelle der Sanierungsverordnung, um noch mehr Anreize zur Gebäudesanierung zu setzen. Es ist diesbezüglich mit einer kontinuierlichen Steigerung der Förderausgaben zu rechnen, auch wenn sich bundesrechtliche Regelungen verzögern. Die Stadt Wien hat das Förderbudget für Gebäudesanierungen um 30 Mio/Jahr aufgestockt. Zusätzlich wird das vom Gemeinderat 2023 beschlossene Investitions- und Sanierungsprogramm für Amtshäuser der Stadt budgetwirksam. Damit sollen einige Dutzend ausgewählte Gebäude zukunfts- und klimafit gemacht werden.

Die Digitalisierung und Beschleunigung von behördlichen Verfahren wird fortgesetzt. Daher werden große EDV-Projekte (zB Weiterentwicklung der digitalen Baueinreichung) umgesetzt.

Nicht zuletzt ist das in der letzten Budgetperiode eröffnete fünfte Frauenhaus hervorzuheben, das auch zukünftig mit entsprechenden finanziellen Mitteln unterstützt wird.

¹ Der gesamtstaatliche Konjunkturreffekt verteilt sich zu 7/9 auf den Bund und zu 2/9 auf die Länder und Gemeinden. Der Anteil Wiens an den 2/9 richtet sich nach der Volkszahl.

Ergebnisvoranschlag - Gesamthaushalt (in EUR)

MVAG		VA 2025	VA 2024	VA 2023
+ 211	Erträge aus der operativen Verwaltungstätigkeit	14.933.008.000	17.252.367.000	11.412.578.000
2111	Erträge aus eigenen Abgaben	2.225.271.000	2.171.687.000	1.887.223.000
2112	Erträge aus Ertragsanteilen	8.547.780.000	8.095.330.000	7.234.328.000
2113	Erträge aus Gebühren	633.585.000	602.937.000	548.947.000
2114	Erträge aus Leistungen	1.094.352.000	1.122.166.000	938.650.000
2115	Erträge aus Besitz und wirtschaftlicher Tätigkeit	81.792.000	79.519.000	69.104.000
2116	Erträge aus Veräußerung und sonstige Erträge	707.593.000	715.169.000	678.824.000
2117	Nicht finanzierungswirksame operative Erträge	1.642.635.000	4.465.559.000	55.502.000
+ 212	Erträge aus Transfers	3.284.289.000	3.279.380.000	2.766.504.000
2121	Transferertrag von Trägern des öffentlichen Rechts	2.476.708.000	2.503.702.000	2.087.823.000
2122	Transferertrag von Beteiligungen	—	—	—
2123	Transferertrag von Unternehmen (mit Finanzunternehmen)	540.924.000	514.533.000	413.496.000
2124	Transferertrag von Haushalten und Organisationen ohne Erwerbscharakter	260.336.000	257.521.000	261.271.000
2125	Transferertrag vom Ausland	5.513.000	2.816.000	2.761.000
2126	Investitions- und Tilgungszuschüsse zwischen Unternehmungen und Betrieben der Gebietskörperschaft und der Gebietskörperschaft	—	—	—
2127	Nicht finanzierungswirksamer Transferertrag	808.000	808.000	1.153.000
+ 213	Finanzerträge	88.164.000	78.437.000	83.115.000
2131	Erträge aus Zinsen	60.963.000	62.255.000	48.583.000
2132	Erträge aus Zinsen aus derivativen Finanzinstrumenten mit und ohne Grundgeschäft	—	—	—
2133	Erträge aus Gewinnentnahmen von marktbestimmten Betrieben	—	—	—
2134	Sonstige Finanzerträge	10.927.000	15.908.000	18.300.000
2135	Erträge aus Dividenden/Gewinnausschüttungen	16.201.000	201.000	16.201.000
2136	Sonstige nicht finanzierungswirksame Finanzerträge	73.000	73.000	31.000
= 21	Summe Erträge	18.305.461.000	20.610.184.000	14.262.197.000

MVAG		VA 2025	VA 2024	VA 2023
- 221	Personalaufwand	3.873.414.000	3.774.305.000	3.502.870.000
2211	Personalaufwand (Bezüge, Nebengebühren, Mehrleistungen)	3.125.177.000	3.052.420.000	2.805.139.000
2212	Gesetzlicher und freiwilliger Sozialaufwand	715.829.000	697.301.000	631.113.000
2213	Sonstiger Personalaufwand	15.428.000	15.083.000	14.241.000
2214	Nicht finanzierungswirksamer Personalaufwand	16.980.000	9.501.000	52.377.000
- 222	Sachaufwand	3.432.921.000	3.362.309.000	2.783.127.000
2221	Gebrauchs- und Verbrauchsgüter, Handelswaren	176.419.000	172.313.000	150.652.000
2222	Verwaltungs- und Betriebsaufwand	290.440.000	279.354.000	136.445.000
2223	Leasing- und Mietaufwand	223.067.000	216.305.000	162.055.000
2224	Instandhaltung	307.275.000	293.909.000	250.583.000
2225	Sonstiger Sachaufwand	1.811.586.000	1.779.304.000	1.766.143.000
2226	Nicht finanzierungswirksamer Sachaufwand	624.134.000	621.124.000	317.249.000
- 223	Transferaufwand	15.793.305.000	15.547.985.000	11.323.394.000
2231	Transferaufwand an Träger des öffentlichen Rechts	42.578.000	40.191.000	48.846.000
2232	Transferaufwand an Beteiligungen	2.804.043.000	2.865.697.000	2.455.019.000
2233	Transferaufwand an Unternehmen (mit Finanzunternehmen)	4.281.020.000	4.114.365.000	3.182.904.000
2234	Transferaufwand an Haushalte und Organisationen ohne Erwerbscharakter	4.249.871.000	4.111.940.000	3.375.592.000
2235	Transferaufwand an das Ausland	19.000	18.000	30.000
2236	Investitions- und Tilgungszuschüsse zwischen Unternehmungen und Betrieben der Gebietskörperschaft und der Gebietskörperschaft	—	—	—
2237	Nicht finanzierungswirksamer Transferaufwand	4.415.774.000	4.415.774.000	2.261.003.000
- 224	Finanzaufwand	216.408.000	192.764.000	70.467.000
2241	Aufwendungen für Zinsen	184.239.000	160.590.000	60.809.000
2242	Zinsen und sonstige Aufwendungen aus derivativen Finanzinstrumenten mit und ohne Grundgeschäft	—	—	—
2243	Gewinnentnahmen von Unternehmungen und marktbestimmten Betrieben der Gebietskörperschaft	—	—	—

MVAG		VA 2025	VA 2024	VA 2023
	(innerhalb der Gebietskörperschaft)			
	2244 Sonstiger Finanzaufwand	32.139.000	32.144.000	9.627.000
	2245 Nicht finanzierungswirksamer Finanzaufwand	30.000	30.000	31.000
= 22	Summe Aufwendungen	23.316.048.000	22.877.363.000	17.679.858.000
SA0	Saldo (0) Nettoergebnis (21 - 22)	-5.010.587.000	-2.267.179.000	-3.417.661.000
+ 230	Entnahmen von Haushaltsrücklagen	67.501.000	161.203.000	63.223.000
	2301 Entnahmen von Haushaltsrücklagen	67.501.000	161.203.000	63.223.000
- 240	Zuweisungen an Haushaltsrücklagen	5.160.000	5.895.000	6.562.000
	2401 Zuweisungen an Haushaltsrücklagen	5.160.000	5.895.000	6.562.000
= SA01	Saldo (01) Haushaltsrücklagen (230 - 240)	62.341.000	155.308.000	56.661.000
SA00	Saldo (00) Nettoergebnis nach Haushaltsrücklagen (Saldo 0 + Saldo 01)	-4.948.246.000	-2.111.871.000	-3.361.000.000

Finanzierungsvoranschlag - Gesamthaushalt (in EUR)

MVAG		VA 2025	VA 2024	VA 2023
+ 311	Einzahlungen aus operativer Verwaltungstätigkeit	13.277.058.000	12.773.727.000	11.330.138.000
3111	Einzahlungen aus eigenen Abgaben	2.225.271.000	2.171.687.000	1.887.223.000
3112	Einzahlungen aus Ertragsanteilen	8.547.780.000	8.095.330.000	7.234.328.000
3113	Einzahlungen aus Gebühren	633.585.000	602.937.000	548.947.000
3114	Einzahlungen aus Leistungen	1.094.496.000	1.122.182.000	940.658.000
3115	Einzahlungen aus Besitz und wirtschaftlicher Tätigkeit	81.792.000	79.519.000	68.852.000
3116	Einzahlungen aus Veräußerung von geringwertigen Wirtschaftsgütern (GWG) und sonstige Einzahlungen	694.134.000	702.072.000	650.130.000
+ 312	Einzahlungen aus Transfers	3.281.481.000	3.276.572.000	2.769.305.000
3121	Transferzahlungen von Trägern des öffentlichen Rechts	2.476.707.000	2.503.701.000	2.087.823.000
3122	Transferzahlungen von Beteiligungen	—	—	—
3123	Transferzahlungen von Unternehmen (inkl. Finanzunternehmen)	540.925.000	514.534.000	419.450.000
3124	Transferzahlungen von Haushalten und Organisationen ohne Erwerbscharakter	258.336.000	255.521.000	259.271.000
3125	Transferzahlungen vom Ausland	5.513.000	2.816.000	2.761.000
3126	Investitions- und Tilgungszuschüsse zwischen Unternehmungen und Betrieben der Gebietskörperschaft und der Gebietskörperschaft	—	—	—
+ 313	Einzahlungen aus Finanzerträgen	77.464.000	62.456.000	64.786.000
3131	Einzahlungen aus Zinserträgen	61.262.000	62.254.000	48.582.000
3132	Einzahlungen aus Zinsen aus derivativen Finanzinstrumenten mit und ohne Grundgeschäft	—	—	—
3133	Einzahlungen aus Gewinnentnahmen von marktbestimmten Betrieben	—	—	—
3134	Sonstige Einzahlungen aus Finanzerträgen	1.000	1.000	3.000
3135	Einzahlungen aus Dividenden/Gewinnausschüttungen	16.201.000	201.000	16.201.000
= 31	Summe Einzahlungen operative Gebarung	16.636.003.000	16.112.755.000	14.164.229.000
- 321	Auszahlungen aus Personalaufwand	3.856.433.000	3.764.804.000	3.452.489.000
3211	Auszahlungen für Personalaufwand (Bezüge, Nebengebühren und Mehrleistungsvergütungen)	3.125.177.000	3.052.420.000	2.805.029.000
3212	Auszahlungen für gesetzliche und freiwillige Sozialaufwendungen	715.828.000	697.301.000	633.219.000

MVAG		VA 2025	VA 2024	VA 2023
3213	Auszahlungen aus sonstigem Personalaufwand	15.428.000	15.083.000	14.241.000
- 322	Auszahlungen aus Sachaufwand	2.801.000.000	2.733.977.000	2.446.455.000
3221	Auszahlungen für Gebrauchs- und Verbrauchsgüter, Handelswaren	181.002.000	176.898.000	154.605.000
3222	Auszahlungen für Verwaltungs- und Betriebsaufwand	290.318.000	279.235.000	136.424.000
3223	Auszahlungen für Leasing- und Mietaufwand	223.175.000	216.413.000	162.013.000
3224	Auszahlungen für Instandhaltung	307.757.000	295.888.000	251.898.000
3225	Sonstige Auszahlungen aus Sachaufwand	1.797.746.000	1.764.541.000	1.740.512.000
3226	Auszahlungen aus der Inanspruchnahme von Haftungen	1.002.000	1.002.000	1.003.000
- 323	Auszahlungen aus Transfers	9.971.379.000	9.747.945.000	8.089.718.000
3231	Transferzahlungen an Träger des öffentlichen Rechts	39.082.000	32.486.000	31.110.000
3232	Transferzahlungen an Beteiligungen	2.769.153.000	2.840.567.000	2.435.323.000
3233	Transferzahlungen an Unternehmen (inkl. Finanzunternehmen)	2.955.415.000	2.816.232.000	2.283.965.000
3234	Transferzahlungen an Haushalte und Organisationen ohne Erwerbscharakter	4.207.712.000	4.058.644.000	3.339.292.000
3235	Transferzahlungen an das Ausland	17.000	16.000	28.000
3236	Investitions- und Tilgungszuschüsse zwischen Unternehmungen und Betrieben der Gebietskörperschaft und der Gebietskörperschaft	—	—	—
- 324	Auszahlungen aus Finanzaufwand	198.001.000	174.179.000	71.889.000
3241	Auszahlungen für Zinsen	185.138.000	161.430.000	62.828.000
3242	Auszahlungen für Zinsen aus derivativen Finanzinstrumenten mit und ohne Grundgeschäft	—	—	—
3243	Auszahlungen aus Gewinnentnahmen von marktbestimmten Betrieben	—	—	—
3244	Sonstige Auszahlungen aus Finanzaufwendungen	12.863.000	12.749.000	9.061.000
= 32	Summe Auszahlungen operative Gebarung	16.826.813.000	16.420.905.000	14.060.551.000
SA1	Saldo (1) Geldfluss aus der operativen Gebarung (31 – 32)	-190.810.000	-308.150.000	103.678.000
+ 331	Einzahlungen aus der Investitionstätigkeit	12.042.000	11.646.000	27.282.000
3311	Einzahlungen aus der Veräußerung von immateriellem Vermögen	—	—	—

MVAG		VA 2025	VA 2024	VA 2023
3312	Einzahlungen aus der Veräußerung von Grundstücken und Grundstückeinrichtungen	10.066.000	9.670.000	25.883.000
3313	Einzahlungen aus der Veräußerung von Gebäuden und Bauten	5.000	5.000	5.000
3314	Einzahlungen aus der Veräußerung von technischen Anlagen, Fahrzeugen und Maschinen	1.958.000	1.958.000	1.373.000
3315	Einzahlungen aus der Veräußerung von Amts-, Betriebs- und Geschäftsausstattung	13.000	13.000	21.000
3316	Einzahlungen aus der Veräußerung von Kulturgütern	—	—	—
3317	Einzahlungen aus der Veräußerung von Beteiligungen	—	—	—
3318	Einzahlungen aus der Veräußerung von kofinanzierten Schutzbauten	—	—	—
+ 332	Einzahlungen aus der Rückzahlung von Darlehen sowie gewährten Vorschüssen	180.117.000	181.129.000	206.530.000
3321	Einzahlungen aus Darlehen an Träger des öffentlichen Rechts	33.327.000	34.168.000	38.836.000
3322	Einzahlungen aus Darlehen an Beteiligungen	2.000	2.000	1.000
3323	Einzahlungen aus Darlehen an Unternehmen und Haushalte	146.386.000	146.557.000	167.291.000
3325	Einzahlungen aus Vorschüssen und Anzahlungen	402.000	402.000	402.000
+ 333	Einzahlungen aus Kapitaltransfers	36.763.000	327.193.000	110.370.000
3331	Kapitaltransferzahlungen von Trägern des öffentlichen Rechts	34.233.000	324.663.000	110.016.000
3332	Kapitaltransferzahlungen von Beteiligungen	—	—	—
3333	Kapitaltransferzahlungen von Unternehmen	2.000	2.000	2.000
3334	Kapitaltransferzahlungen von Haushalten und Organisationen ohne Erwerbscharakter	2.001.000	2.001.000	3.000
3335	Kapitaltransferzahlungen vom Ausland	527.000	527.000	349.000
= 33	Summe Einzahlungen investive Gebarung	228.922.000	519.968.000	344.182.000
- 341	Auszahlungen aus der Investitionstätigkeit	678.618.000	807.042.000	628.740.000
3411	Auszahlungen für den Erwerb von immateriellem Vermögen	12.587.000	10.743.000	21.092.000
3412	Auszahlungen für den Erwerb von Grundstücken und Grundstückseinrichtungen	297.667.000	315.737.000	255.126.000
3413	Auszahlungen für den Erwerb von Gebäuden und Bauten	216.815.000	333.793.000	230.284.000
3414	Auszahlungen für den Erwerb von technischen Anlagen, Fahrzeugen und Maschinen	61.335.000	59.953.000	55.845.000
3415	Auszahlungen für den Erwerb von Amts-, Betriebs- und Geschäftsausstattung	84.611.000	80.592.000	63.955.000

MVAG		VA 2025	VA 2024	VA 2023
3416	Auszahlungen für den Erwerb von Kulturgütern	2.059.000	2.060.000	2.056.000
3417	Auszahlungen für den Erwerb von Beteiligungen	385.000	385.000	382.000
3418	Auszahlungen für den Erwerb von kofinanzierten Schutzbauten	3.159.000	3.779.000	—
- 342	Auszahlungen aus der Gewährung von Darlehen sowie gewährten Vorschüssen	251.404.000	259.931.000	257.155.000
3421	Auszahlungen von Darlehen an Träger des öffentlichen Rechts	18.026.000	15.559.000	10.802.000
3422	Auszahlungen von Darlehen an Beteiligungen	2.000	7.502.000	7.501.000
3423	Auszahlungen von Darlehen an Unternehmen und Haushalte	208.663.000	215.894.000	235.423.000
3425	Auszahlungen von Vorschüssen und Anzahlungen	24.713.000	20.976.000	3.429.000
- 343	Auszahlungen aus Kapitaltransfers	1.406.152.000	1.384.266.000	972.673.000
3431	Kapitaltransferzahlungen an Träger des öffentlichen Rechts	3.496.000	7.705.000	17.736.000
3432	Kapitaltransferzahlungen an Beteiligungen	34.890.000	25.130.000	19.696.000
3433	Kapitaltransferzahlungen an Unternehmen (Finanzunternehmen)	1.325.605.000	1.298.133.000	898.939.000
3434	Kapitaltransferzahlungen an Haushalte und Organisationen ohne Erwerbscharakter	42.159.000	53.296.000	36.300.000
3435	Kapitaltransferzahlungen an das Ausland	2.000	2.000	2.000
= 34	Summe Auszahlungen investive Gebarung	2.336.174.000	2.451.239.000	1.858.568.000
SA2	Saldo (2) Geldfluss aus der investiven Gebarung (33 – 34)	-2.107.252.000	-1.931.271.000	-1.514.386.000
SA3	Saldo (3) Nettofinanzierungssaldo (Saldo 1 + Saldo 2)	-2.298.062.000	-2.239.421.000	-1.410.708.000
+ 351	Einzahlungen aus der Aufnahme von Finanzschulden	948.026.000	875.560.000	670.802.000
3511	Einzahlungen aus empfangenen Darlehen von öffentlichen Körperschaften und Rechtsträgern	848.023.000	875.556.000	670.799.000
3512	Einzahlungen aus empfangenen Darlehen von Beteiligungen	—	—	—
3513	Einzahlungen aus empfangenen Darlehen von Unternehmen und privaten Haushalten	2.000	2.000	2.000
3514	Einzahlungen aus Finanzschulden (Finanzunternehmen)	100.001.000	2.000	1.000
3515	Einzahlungen aus Aufnahmen von Leasingverbindlichkeiten	—	—	—
+ 353	Einzahlungen infolge eines Kapitaltausches bei derivativen Finanzinstrumenten mit Grundgeschäft	—	—	—

MVAG		VA 2025	VA 2024	VA 2023
3530	Einzahlungen infolge eines Kapitaltausches bei derivativen Finanzinstrumenten mit Grundgeschäft	—	—	—
+ 355	Einzahlungen aus dem Abgang von Finanzinstrumenten	127.607.000	56.825.000	22.743.000
3550	Einzahlungen aus dem Abgang von Finanzinstrumenten	127.607.000	56.825.000	22.743.000
= 35	Summe Einzahlungen aus der Finanzierungstätigkeit	1.075.633.000	932.385.000	693.545.000
- 361	Auszahlungen aus der Tilgung von Finanzschulden	943.543.000	874.806.000	678.282.000
3611	Auszahlungen aus empfangenen Darlehen von öffentlichen Körperschaften und Rechtsträgern	842.013.000	873.032.000	675.138.000
3612	Auszahlungen aus empfangenen Darlehen von Beteiligungen	—	—	—
3613	Auszahlungen aus empfangenen Darlehen von Unternehmen und privaten Haushalten	2.000	2.000	1.271.000
3614	Auszahlungen aus Finanzschulden	100.148.000	404.000	579.000
3615	Auszahlungen aus Rückzahlungen von Leasingverbindlichkeiten	1.380.000	1.368.000	1.294.000
- 363	Auszahlungen infolge eines Kapitaltausches bei derivativen Finanzinstrumenten mit Grundgeschäft	—	—	—
3630	Auszahlungen infolge eines Kapitaltausches bei derivativen Finanzinstrumenten mit Grundgeschäft	—	—	—
- 365	Auszahlungen für den Erwerb von Finanzinstrumenten	127.607.000	56.825.000	22.743.000
3650	Auszahlungen für den Erwerb von Finanzinstrumenten	127.607.000	56.825.000	22.743.000
= 36	Summe Auszahlungen aus der Finanzierungstätigkeit	1.071.150.000	931.631.000	701.025.000
SA4	Saldo (4) Geldfluss aus der Finanzierungstätigkeit (35 – 36)	4.483.000	754.000	-7.480.000
SA5	Saldo (5) Geldfluss aus der voranschlagswirksamen Gebarung (Saldo 3 + Saldo 4)	-2.293.579.000	-2.238.667.000	-1.418.188.000

Voranschlagsquerschnitt (in EUR)

VQS-Pos.	<u>Gesamthaushalt</u>	Haushalt ohne Quasi-KG	<u>Quasi-KG²</u>
Mittelaufbringung (Erträge bzw. Einzahlungen und erhaltene Kapitaltransfers)			
10	2.225.271.000	2.225.270.000	1.000
11	8.547.780.000	8.547.780.000	—
12	1.809.729.000	1.062.486.000	747.243.000
13	707.593.000	695.927.000	11.666.000
14	30.288.000	28.966.000	1.322.000
15	3.283.481.000	3.259.233.000	24.248.000
16	88.091.000	88.084.000	7.000
17	36.763.000	36.757.000	6.000
+ 19	16.728.996.000	15.944.503.000	784.493.000
Mittelverwendung (Aufwendungen)			
20	3.856.434.000	3.643.587.000	212.847.000
21	2.808.787.000	2.549.779.000	259.008.000
22	39.469.000	35.307.000	4.162.000
23	11.377.531.000	11.328.846.000	48.685.000
24	216.377.000	216.059.000	318.000
- 29	18.298.598.000	17.773.578.000	525.020.000
Vermögensbildung (Sachanlagevermögen), inkl. Vorräte			
+ 30	678.233.000	559.068.000	119.165.000
- 31	—	—	—
+ 32	4.611.000	1.157.000	3.454.000
- 39	682.844.000	560.225.000	122.619.000
= 49	-2.252.446.000	-2.389.300.000	136.854.000
+ 50			3.003.000
- 51			4.000
+ 52			—
- 53			—
+ 54			—
- 55			12.061.000
= 59			127.792.000
= 60		-2.261.508.000	

¹Entsprechend den Bestimmungen des Artikel 15 Abs. 1 Österreichischer Stabilitätspakt sind die Daten bzw. Grobplanungen der Gemeinden landesweise im Wege der Länder vorzulegen, das ausgewiesene Einzelergebnis der Gemeinde zum Finanzierungssaldo gemäß Pos. 60 hat nur bedingte Aussagekraft für das Gesamtergebnis der Haushaltskoordinierung.

²Quasi-Kapitalgesellschaften außerhalb des Sektors Staat gemäß ESVG.

³Mittelaufbringung und -verwendung sowie Vermögensbildung bereinigt näherungsweise im Sinne der Einnahmen und Ausgaben gemäß ESVG.

Ergebnisvoranschlag - Bereichsbudget

Gruppe 0 - Vertretungskörper und allgemeine Verwaltung

<u>MVAG</u>		<u>VA 2025</u>	<u>VA 2024</u>	<u>VA 2023</u>
+ 211	Erträge aus der operativen Verwaltungstätigkeit	2.674.883.000	5.481.230.000	956.183.000
2111	Erträge aus eigenen Abgaben	—	—	—
2112	Erträge aus Ertragsanteilen	—	—	—
2113	Erträge aus Gebühren	—	—	—
2114	Erträge aus Leistungen	463.655.000	443.231.000	340.984.000
2115	Erträge aus Besitz und wirtschaftlicher Tätigkeit	11.695.000	11.206.000	10.215.000
2116	Erträge aus Veräußerung und sonstige Erträge	605.242.000	606.346.000	586.004.000
2117	Nicht finanzierungswirksame operative Erträge	1.594.291.000	4.420.447.000	18.980.000
+ 212	Erträge aus Transfers	716.194.000	686.499.000	580.523.000
2121	Transferertrag von Trägern des öffentlichen Rechts	3.222.000	3.679.000	3.413.000
2122	Transferertrag von Beteiligungen	—	—	—
2123	Transferertrag von Unternehmen (mit Finanzunternehmen)	538.623.000	512.332.000	411.695.000
2124	Transferertrag von Haushalten und Organisationen ohne Erwerbscharakter	169.234.000	168.724.000	163.183.000
2125	Transferertrag vom Ausland	5.114.000	1.763.000	2.222.000
2126	Investitions- und Tilgungszuschüsse zwischen Unternehmungen und Betrieben der Gebietskörperschaft und der Gebietskörperschaft	—	—	—
2127	Nicht finanzierungswirksamer Transferertrag	1.000	1.000	10.000
+ 213	Finanzerträge	416.000	487.000	71.000
2131	Erträge aus Zinsen	415.000	486.000	70.000
2132	Erträge aus Zinsen aus derivativen Finanzinstrumenten mit und ohne Grundgeschäft	—	—	—
2133	Erträge aus Gewinnentnahmen von marktbestimmten Betrieben	—	—	—
2134	Sonstige Finanzerträge	—	—	—
2135	Erträge aus Dividenden/Gewinnausschüttungen	—	—	—
2136	Sonstige nicht finanzierungswirksame Finanzerträge	1.000	1.000	1.000
= 21	Summe Erträge	3.391.493.000	6.168.216.000	1.536.777.000

MVAG		VA 2025	VA 2024	VA 2023
-	221 Personalaufwand	1.122.513.000	1.096.282.000	1.038.320.000
	2211 Personalaufwand (Bezüge, Nebengebühren, Mehrleistungen)	908.746.000	893.576.000	821.019.000
	2212 Gesetzlicher und freiwilliger Sozialaufwand	194.157.000	190.724.000	163.581.000
	2213 Sonstiger Personalaufwand	8.622.000	8.473.000	8.412.000
	2214 Nicht finanzierungswirksamer Personalaufwand	10.988.000	3.509.000	45.308.000
-	222 Sachaufwand	1.352.688.000	1.318.169.000	862.511.000
	2221 Gebrauchs- und Verbrauchsgüter, Handelswaren	34.227.000	34.481.000	26.093.000
	2222 Verwaltungs- und Betriebsaufwand	47.458.000	50.836.000	29.103.000
	2223 Leasing- und Mietaufwand	98.548.000	95.040.000	64.555.000
	2224 Instandhaltung	61.715.000	49.187.000	55.200.000
	2225 Sonstiger Sachaufwand	793.174.000	773.265.000	637.371.000
	2226 Nicht finanzierungswirksamer Sachaufwand	317.566.000	315.360.000	50.189.000
-	223 Transferaufwand	5.742.494.000	5.697.993.000	3.384.662.000
	2231 Transferaufwand an Träger des öffentlichen Rechts	4.172.000	3.987.000	5.577.000
	2232 Transferaufwand an Beteiligungen	—	—	—
	2233 Transferaufwand an Unternehmen (mit Finanzunternehmen)	12.000	7.000	3.000
	2234 Transferaufwand an Haushalte und Organisationen ohne Erwerbscharakter	1.322.534.000	1.278.223.000	1.118.077.000
	2235 Transferaufwand an das Ausland	6.000	6.000	6.000
	2236 Investitions- und Tilgungszuschüsse zwischen Unternehmungen und Betrieben der Gebietskörperschaft und der Gebietskörperschaft	—	—	—
	2237 Nicht finanzierungswirksamer Transferaufwand	4.415.770.000	4.415.770.000	2.260.999.000
-	224 Finanzaufwand	125.000	125.000	124.000
	2241 Aufwendungen für Zinsen	4.000	4.000	5.000
	2242 Zinsen und sonstige Aufwendungen aus derivativen Finanzinstrumenten mit und ohne Grundgeschäft	—	—	—
	2243 Gewinnentnahmen von Unternehmungen und marktbestimmten Betrieben der Gebietskörperschaft (innerhalb der Gebietskörperschaft)	—	—	—

MVAG		VA 2025	VA 2024	VA 2023
	2244 Sonstiger Finanzaufwand	120.000	120.000	118.000
	2245 Nicht finanzierungswirksamer Finanzaufwand	1.000	1.000	1.000
= 22	Summe Aufwendungen	8.217.820.000	8.112.569.000	5.285.617.000
SA0	Saldo (0) Nettoergebnis (21 - 22)	-4.826.327.000	-1.944.353.000	-3.748.840.000
+ 230	Entnahmen von Haushaltsrücklagen	1.797.000	1.480.000	1.427.000
	2301 Entnahmen von Haushaltsrücklagen	1.797.000	1.480.000	1.427.000
- 240	Zuweisungen an Haushaltsrücklagen	16.000	16.000	24.000
	2401 Zuweisungen an Haushaltsrücklagen	16.000	16.000	24.000
= SA01	Saldo (01) Haushaltsrücklagen (230 - 240)	1.781.000	1.464.000	1.403.000
SA00	Saldo (00) Nettoergebnis nach Haushaltsrücklagen (Saldo 0 + Saldo 01)	-4.824.546.000	-1.942.889.000	-3.747.437.000

Gruppe 1 - Öffentliche Ordnung und Sicherheit

<u>MVAG</u>		<u>VA 2025</u>	<u>VA 2024</u>	<u>VA 2023</u>
+ 211	Erträge aus der operativen Verwaltungstätigkeit	13.952.000	13.823.000	12.441.000
2111	Erträge aus eigenen Abgaben	—	—	—
2112	Erträge aus Ertragsanteilen	—	—	—
2113	Erträge aus Gebühren	—	—	—
2114	Erträge aus Leistungen	7.544.000	7.544.000	6.524.000
2115	Erträge aus Besitz und wirtschaftlicher Tätigkeit	100.000	100.000	100.000
2116	Erträge aus Veräußerung und sonstige Erträge	5.631.000	5.502.000	4.643.000
2117	Nicht finanzierungswirksame operative Erträge	677.000	677.000	1.174.000
+ 212	Erträge aus Transfers	213.000	213.000	599.000
2121	Transferertrag von Trägern des öffentlichen Rechts	2.000	2.000	2.000
2122	Transferertrag von Beteiligungen	—	—	—
2123	Transferertrag von Unternehmen (mit Finanzunternehmen)	—	—	—
2124	Transferertrag von Haushalten und Organisationen ohne Erwerbscharakter	—	—	—
2125	Transferertrag vom Ausland	—	—	—
2126	Investitions- und Tilgungszuschüsse zwischen Unternehmungen und Betrieben der Gebietskörperschaft und der Gebietskörperschaft	—	—	—
2127	Nicht finanzierungswirksamer Transferertrag	211.000	211.000	597.000
+ 213	Finanzerträge	1.000	1.000	1.000
2131	Erträge aus Zinsen	1.000	1.000	1.000
2132	Erträge aus Zinsen aus derivativen Finanzinstrumenten mit und ohne Grundgeschäft	—	—	—
2133	Erträge aus Gewinnentnahmen von marktbestimmten Betrieben	—	—	—
2134	Sonstige Finanzerträge	—	—	—
2135	Erträge aus Dividenden/Gewinnausschüttungen	—	—	—
2136	Sonstige nicht finanzierungswirksame Finanzerträge	—	—	—
= 21	Summe Erträge	14.166.000	14.037.000	13.041.000

MVAG		VA 2025	VA 2024	VA 2023
-	221 Personalaufwand	162.886.000	156.469.000	144.546.000
	2211 Personalaufwand (Bezüge, Nebengebühren, Mehrleistungen)	140.445.000	135.673.000	127.071.000
	2212 Gesetzlicher und freiwilliger Sozialaufwand	22.293.000	20.652.000	17.348.000
	2213 Sonstiger Personalaufwand	148.000	144.000	127.000
	2214 Nicht finanzierungswirksamer Personalaufwand	—	—	—
-	222 Sachaufwand	62.194.000	61.183.000	50.466.000
	2221 Gebrauchs- und Verbrauchsgüter, Handelswaren	8.851.000	8.115.000	6.336.000
	2222 Verwaltungs- und Betriebsaufwand	5.106.000	5.001.000	2.645.000
	2223 Leasing- und Mietaufwand	465.000	462.000	328.000
	2224 Instandhaltung	11.614.000	11.548.000	9.355.000
	2225 Sonstiger Sachaufwand	19.887.000	19.791.000	14.597.000
	2226 Nicht finanzierungswirksamer Sachaufwand	16.271.000	16.266.000	17.205.000
-	223 Transferaufwand	36.824.000	34.597.000	30.789.000
	2231 Transferaufwand an Träger des öffentlichen Rechts	—	—	—
	2232 Transferaufwand an Beteiligungen	—	—	—
	2233 Transferaufwand an Unternehmen (mit Finanzunternehmen)	—	—	—
	2234 Transferaufwand an Haushalte und Organisationen ohne Erwerbscharakter	36.824.000	34.597.000	30.789.000
	2235 Transferaufwand an das Ausland	—	—	—
	2236 Investitions- und Tilgungszuschüsse zwischen Unternehmungen und Betrieben der Gebietskörperschaft und der Gebietskörperschaft	—	—	—
	2237 Nicht finanzierungswirksamer Transferaufwand	—	—	—
-	224 Finanzaufwand	12.000	12.000	9.000
	2241 Aufwendungen für Zinsen	—	—	—
	2242 Zinsen und sonstige Aufwendungen aus derivativen Finanzinstrumenten mit und ohne Grundgeschäft	—	—	—
	2243 Gewinnentnahmen von Unternehmungen und marktbestimmten Betrieben der Gebietskörperschaft (innerhalb der Gebietskörperschaft)	—	—	—

MVAG		VA 2025	VA 2024	VA 2023
	2244 Sonstiger Finanzaufwand	12.000	12.000	9.000
	2245 Nicht finanzierungswirksamer Finanzaufwand	—	—	—
= 22	Summe Aufwendungen	261.916.000	252.261.000	225.810.000
SA0	Saldo (0) Nettoergebnis (21 - 22)	-247.750.000	-238.224.000	-212.769.000
+ 230	Entnahmen von Haushaltsrücklagen	—	—	—
	2301 Entnahmen von Haushaltsrücklagen	—	—	—
- 240	Zuweisungen an Haushaltsrücklagen	—	—	—
	2401 Zuweisungen an Haushaltsrücklagen	—	—	—
= SA01	Saldo (01) Haushaltsrücklagen (230 - 240)	—	—	—
SA00	Saldo (00) Nettoergebnis nach Haushaltsrücklagen (Saldo 0 + Saldo 01)	-247.750.000	-238.224.000	-212.769.000

Gruppe 2 - Unterricht, Erziehung, Sport und Wissenschaft

<u>MVAG</u>		<u>VA 2025</u>	<u>VA 2024</u>	<u>VA 2023</u>
+ 211	Erträge aus der operativen Verwaltungstätigkeit	89.848.000	96.347.000	97.558.000
2111	Erträge aus eigenen Abgaben	—	—	—
2112	Erträge aus Ertragsanteilen	—	—	—
2113	Erträge aus Gebühren	—	—	—
2114	Erträge aus Leistungen	71.750.000	78.469.000	81.282.000
2115	Erträge aus Besitz und wirtschaftlicher Tätigkeit	6.580.000	6.474.000	5.886.000
2116	Erträge aus Veräußerung und sonstige Erträge	5.932.000	5.818.000	4.793.000
2117	Nicht finanzierungswirksame operative Erträge	5.586.000	5.586.000	5.597.000
+ 212	Erträge aus Transfers	1.428.804.000	1.386.787.000	1.253.832.000
2121	Transferertrag von Trägern des öffentlichen Rechts	1.380.381.000	1.340.766.000	1.210.397.000
2122	Transferertrag von Beteiligungen	—	—	—
2123	Transferertrag von Unternehmen (mit Finanzunternehmen)	2.300.000	2.200.000	1.800.000
2124	Transferertrag von Haushalten und Organisationen ohne Erwerbscharakter	45.721.000	43.419.000	41.233.000
2125	Transferertrag vom Ausland	2.000	2.000	2.000
2126	Investitions- und Tilgungszuschüsse zwischen Unternehmungen und Betrieben der Gebietskörperschaft und der Gebietskörperschaft	—	—	—
2127	Nicht finanzierungswirksamer Transferertrag	400.000	400.000	400.000
+ 213	Finanzerträge	51.000	51.000	6.000
2131	Erträge aus Zinsen	2.000	2.000	1.000
2132	Erträge aus Zinsen aus derivativen Finanzinstrumenten mit und ohne Grundgeschäft	—	—	—
2133	Erträge aus Gewinnentnahmen von marktbestimmten Betrieben	—	—	—
2134	Sonstige Finanzerträge	—	—	—
2135	Erträge aus Dividenden/Gewinnausschüttungen	—	—	—
2136	Sonstige nicht finanzierungswirksame Finanzerträge	49.000	49.000	5.000
= 21	Summe Erträge	1.518.703.000	1.483.185.000	1.351.396.000

MVAG		VA 2025	VA 2024	VA 2023
-	221 Personalaufwand	1.683.859.000	1.635.496.000	1.519.545.000
	2211 Personalaufwand (Bezüge, Nebengebühren, Mehrleistungen)	1.348.944.000	1.310.336.000	1.215.047.000
	2212 Gesetzlicher und freiwilliger Sozialaufwand	332.992.000	323.312.000	302.829.000
	2213 Sonstiger Personalaufwand	1.923.000	1.848.000	1.669.000
	2214 Nicht finanzierungswirksamer Personalaufwand	—	—	—
-	222 Sachaufwand	798.925.000	778.814.000	578.956.000
	2221 Gebrauchs- und Verbrauchsgüter, Handelswaren	89.275.000	86.213.000	74.156.000
	2222 Verwaltungs- und Betriebsaufwand	132.861.000	125.601.000	36.903.000
	2223 Leasing- und Mietaufwand	100.508.000	98.433.000	79.551.000
	2224 Instandhaltung	48.080.000	43.316.000	25.537.000
	2225 Sonstiger Sachaufwand	351.771.000	348.821.000	285.810.000
	2226 Nicht finanzierungswirksamer Sachaufwand	76.430.000	76.430.000	76.999.000
-	223 Transferaufwand	1.298.360.000	1.207.572.000	972.446.000
	2231 Transferaufwand an Träger des öffentlichen Rechts	30.275.000	28.440.000	34.226.000
	2232 Transferaufwand an Beteiligungen	43.084.000	43.245.000	32.835.000
	2233 Transferaufwand an Unternehmen (mit Finanzunternehmen)	72.159.000	35.501.000	3.772.000
	2234 Transferaufwand an Haushalte und Organisationen ohne Erwerbscharakter	1.152.840.000	1.100.384.000	901.611.000
	2235 Transferaufwand an das Ausland	2.000	2.000	2.000
	2236 Investitions- und Tilgungszuschüsse zwischen Unternehmungen und Betrieben der Gebietskörperschaft und der Gebietskörperschaft	—	—	—
	2237 Nicht finanzierungswirksamer Transferaufwand	—	—	—
-	224 Finanzaufwand	335.000	334.000	351.000
	2241 Aufwendungen für Zinsen	113.000	114.000	125.000
	2242 Zinsen und sonstige Aufwendungen aus derivativen Finanzinstrumenten mit und ohne Grundgeschäft	—	—	—
	2243 Gewinnentnahmen von Unternehmungen und marktbestimmten Betrieben der Gebietskörperschaft (innerhalb der Gebietskörperschaft)	—	—	—

MVAG		VA 2025	VA 2024	VA 2023	
	2244	Sonstiger Finanzaufwand	217.000	215.000	221.000
	2245	Nicht finanzierungswirksamer Finanzaufwand	5.000	5.000	5.000
=	22	Summe Aufwendungen	3.781.479.000	3.622.216.000	3.071.298.000
	SA0	Saldo (0) Nettoergebnis (21 - 22)	-2.262.776.000	-2.139.031.000	-1.719.902.000
+	230	Entnahmen von Haushaltsrücklagen	14.152.000	84.089.000	38.299.000
	2301	Entnahmen von Haushaltsrücklagen	14.152.000	84.089.000	38.299.000
-	240	Zuweisungen an Haushaltsrücklagen	5.000	5.000	6.000
	2401	Zuweisungen an Haushaltsrücklagen	5.000	5.000	6.000
=	SA01	Saldo (01) Haushaltsrücklagen (230 - 240)	14.147.000	84.084.000	38.293.000
	SA00	Saldo (00) Nettoergebnis nach Haushaltsrücklagen (Saldo 0 + Saldo 01)	-2.248.629.000	-2.054.947.000	-1.681.609.000

Gruppe 3 - Kunst, Kultur und Kultus

<u>MVAG</u>		<u>VA 2025</u>	<u>VA 2024</u>	<u>VA 2023</u>
+ 211	Erträge aus der operativen Verwaltungstätigkeit	13.823.000	13.584.000	13.832.000
2111	Erträge aus eigenen Abgaben	—	—	—
2112	Erträge aus Ertragsanteilen	—	—	—
2113	Erträge aus Gebühren	—	—	—
2114	Erträge aus Leistungen	3.001.000	2.886.000	2.837.000
2115	Erträge aus Besitz und wirtschaftlicher Tätigkeit	12.000	12.000	12.000
2116	Erträge aus Veräußerung und sonstige Erträge	10.797.000	10.673.000	10.970.000
2117	Nicht finanzierungswirksame operative Erträge	13.000	13.000	13.000
+ 212	Erträge aus Transfers	1.000	1.000	1.000
2121	Transferertrag von Trägern des öffentlichen Rechts	—	—	—
2122	Transferertrag von Beteiligungen	—	—	—
2123	Transferertrag von Unternehmen (mit Finanzunternehmen)	—	—	—
2124	Transferertrag von Haushalten und Organisationen ohne Erwerbscharakter	—	—	—
2125	Transferertrag vom Ausland	1.000	1.000	1.000
2126	Investitions- und Tilgungszuschüsse zwischen Unternehmungen und Betrieben der Gebietskörperschaft und der Gebietskörperschaft	—	—	—
2127	Nicht finanzierungswirksamer Transferertrag	—	—	—
+ 213	Finanzerträge	8.000	8.000	7.000
2131	Erträge aus Zinsen	1.000	1.000	—
2132	Erträge aus Zinsen aus derivativen Finanzinstrumenten mit und ohne Grundgeschäft	—	—	—
2133	Erträge aus Gewinnentnahmen von marktbestimmten Betrieben	—	—	—
2134	Sonstige Finanzerträge	—	—	—
2135	Erträge aus Dividenden/Gewinnausschüttungen	—	—	—
2136	Sonstige nicht finanzierungswirksame Finanzerträge	7.000	7.000	7.000
= 21	Summe Erträge	13.832.000	13.593.000	13.840.000

MVAG		VA 2025	VA 2024	VA 2023
-	221 Personalaufwand	30.544.000	29.943.000	28.689.000
	2211 Personalaufwand (Bezüge, Nebengebühren, Mehrleistungen)	25.226.000	24.728.000	23.470.000
	2212 Gesetzlicher und freiwilliger Sozialaufwand	5.299.000	5.197.000	5.202.000
	2213 Sonstiger Personalaufwand	19.000	18.000	17.000
	2214 Nicht finanzierungswirksamer Personalaufwand	—	—	—
-	222 Sachaufwand	12.610.000	12.073.000	10.881.000
	2221 Gebrauchs- und Verbrauchsgüter, Handelswaren	153.000	153.000	147.000
	2222 Verwaltungs- und Betriebsaufwand	876.000	868.000	456.000
	2223 Leasing- und Mietaufwand	1.762.000	1.727.000	1.369.000
	2224 Instandhaltung	2.783.000	2.606.000	2.378.000
	2225 Sonstiger Sachaufwand	6.822.000	6.505.000	6.317.000
	2226 Nicht finanzierungswirksamer Sachaufwand	214.000	214.000	214.000
-	223 Transferaufwand	364.390.000	352.860.000	281.115.000
	2231 Transferaufwand an Träger des öffentlichen Rechts	302.000	302.000	302.000
	2232 Transferaufwand an Beteiligungen	92.940.000	87.630.000	65.499.000
	2233 Transferaufwand an Unternehmen (mit Finanzunternehmen)	121.398.000	118.396.000	88.470.000
	2234 Transferaufwand an Haushalte und Organisationen ohne Erwerbscharakter	149.750.000	146.532.000	126.844.000
	2235 Transferaufwand an das Ausland	—	—	—
	2236 Investitions- und Tilgungszuschüsse zwischen Unternehmungen und Betrieben der Gebietskörperschaft und der Gebietskörperschaft	—	—	—
	2237 Nicht finanzierungswirksamer Transferaufwand	—	—	—
-	224 Finanzaufwand	13.000	13.000	13.000
	2241 Aufwendungen für Zinsen	—	—	—
	2242 Zinsen und sonstige Aufwendungen aus derivativen Finanzinstrumenten mit und ohne Grundgeschäft	—	—	—
	2243 Gewinnentnahmen von Unternehmungen und marktbestimmten Betrieben der Gebietskörperschaft (innerhalb der Gebietskörperschaft)	—	—	—

MVAG		VA 2025	VA 2024	VA 2023
	2244 Sonstiger Finanzaufwand	6.000	6.000	6.000
	2245 Nicht finanzierungswirksamer Finanzaufwand	7.000	7.000	7.000
= 22	Summe Aufwendungen	407.557.000	394.889.000	320.698.000
SA0	Saldo (0) Nettoergebnis (21 - 22)	-393.725.000	-381.296.000	-306.858.000
+ 230	Entnahmen von Haushaltsrücklagen	—	1.039.000	3.000
	2301 Entnahmen von Haushaltsrücklagen	—	1.039.000	3.000
- 240	Zuweisungen an Haushaltsrücklagen	—	—	3.000
	2401 Zuweisungen an Haushaltsrücklagen	—	—	3.000
= SA01	Saldo (01) Haushaltsrücklagen (230 - 240)	—	1.039.000	—
SA00	Saldo (00) Nettoergebnis nach Haushaltsrücklagen (Saldo 0 + Saldo 01)	-393.725.000	-380.257.000	-306.858.000

Gruppe 4 - Soziale Wohlfahrt und Wohnbauförderung

<u>MVAG</u>		<u>VA 2025</u>	<u>VA 2024</u>	<u>VA 2023</u>
+	211	Erträge aus der operativen Verwaltungstätigkeit		
	2111	—	—	—
	2112	—	—	—
	2113	—	—	—
	2114	107.539.000	155.470.000	106.071.000
	2115	19.000	19.000	19.000
	2116	20.332.000	19.810.000	20.090.000
	2117	16.579.000	12.376.000	14.015.000
+	212	Erträge aus Transfers		
	2121	80.000	37.600.000	66.000
	2122	—	—	—
	2123	—	—	—
	2124	150.000	150.000	150.000
	2125	2.000	2.000	2.000
	2126	—	—	—
	2127	—	—	—
+	213	Finanzerträge		
	2131	35.623.000	36.816.000	38.321.000
	2132	—	—	—
	2133	—	—	—
	2134	—	—	—
	2135	—	—	—
	2136	4.000	4.000	4.000
=	21	180.328.000	262.247.000	178.738.000

MVAG		VA 2025	VA 2024	VA 2023
-	221 Personalaufwand	201.552.000	204.846.000	181.453.000
	2211 Personalaufwand (Bezüge, Nebengebühren, Mehrleistungen)	162.847.000	166.493.000	147.397.000
	2212 Gesetzlicher und freiwilliger Sozialaufwand	37.986.000	37.645.000	33.434.000
	2213 Sonstiger Personalaufwand	719.000	708.000	622.000
	2214 Nicht finanzierungswirksamer Personalaufwand	—	—	—
-	222 Sachaufwand	400.754.000	391.952.000	326.581.000
	2221 Gebrauchs- und Verbrauchsgüter, Handelswaren	3.401.000	3.272.000	3.022.000
	2222 Verwaltungs- und Betriebsaufwand	29.028.000	27.943.000	24.515.000
	2223 Leasing- und Mietaufwand	16.121.000	15.164.000	11.297.000
	2224 Instandhaltung	1.361.000	1.373.000	1.155.000
	2225 Sonstiger Sachaufwand	332.750.000	327.024.000	271.936.000
	2226 Nicht finanzierungswirksamer Sachaufwand	18.093.000	17.176.000	14.656.000
-	223 Transferaufwand	2.954.169.000	3.034.449.000	2.461.924.000
	2231 Transferaufwand an Träger des öffentlichen Rechts	65.000	65.000	143.000
	2232 Transferaufwand an Beteiligungen	1.548.885.000	1.647.686.000	1.422.316.000
	2233 Transferaufwand an Unternehmen (mit Finanzunternehmen)	164.060.000	156.308.000	121.854.000
	2234 Transferaufwand an Haushalte und Organisationen ohne Erwerbscharakter	1.241.148.000	1.230.380.000	917.590.000
	2235 Transferaufwand an das Ausland	8.000	7.000	18.000
	2236 Investitions- und Tilgungszuschüsse zwischen Unternehmungen und Betrieben der Gebietskörperschaft und der Gebietskörperschaft	—	—	—
	2237 Nicht finanzierungswirksamer Transferaufwand	3.000	3.000	3.000
-	224 Finanzaufwand	1.800.000	1.739.000	1.639.000
	2241 Aufwendungen für Zinsen	—	—	—
	2242 Zinsen und sonstige Aufwendungen aus derivativen Finanzinstrumenten mit und ohne Grundgeschäft	—	—	—
	2243 Gewinnentnahmen von Unternehmungen und marktbestimmten Betrieben der Gebietskörperschaft (innerhalb der Gebietskörperschaft)	—	—	—

MVAG		VA 2025	VA 2024	VA 2023
	2244 Sonstiger Finanzaufwand	1.796.000	1.735.000	1.635.000
	2245 Nicht finanzierungswirksamer Finanzaufwand	4.000	4.000	4.000
= 22	Summe Aufwendungen	3.558.275.000	3.632.986.000	2.971.597.000
SA0	Saldo (0) Nettoergebnis (21 - 22)	-3.377.947.000	-3.370.739.000	-2.792.859.000
+ 230	Entnahmen von Haushaltsrücklagen	32.000	32.000	60.000
	2301 Entnahmen von Haushaltsrücklagen	32.000	32.000	60.000
- 240	Zuweisungen an Haushaltsrücklagen	4.873.000	5.608.000	6.187.000
	2401 Zuweisungen an Haushaltsrücklagen	4.873.000	5.608.000	6.187.000
= SA01	Saldo (01) Haushaltsrücklagen (230 - 240)	-4.841.000	-5.576.000	-6.127.000
SA00	Saldo (00) Nettoergebnis nach Haushaltsrücklagen (Saldo 0 + Saldo 01)	-3.382.788.000	-3.376.315.000	-2.798.986.000

Gruppe 5 - Gesundheit

<u>MVAG</u>		<u>VA 2025</u>	<u>VA 2024</u>	<u>VA 2023</u>
+ 211	Erträge aus der operativen Verwaltungstätigkeit	35.435.000	43.027.000	28.599.000
2111	Erträge aus eigenen Abgaben	—	—	—
2112	Erträge aus Ertragsanteilen	—	—	—
2113	Erträge aus Gebühren	—	—	—
2114	Erträge aus Leistungen	26.025.000	25.606.000	21.743.000
2115	Erträge aus Besitz und wirtschaftlicher Tätigkeit	35.000	35.000	40.000
2116	Erträge aus Veräußerung und sonstige Erträge	5.809.000	13.830.000	4.970.000
2117	Nicht finanzierungswirksame operative Erträge	3.566.000	3.556.000	1.846.000
+ 212	Erträge aus Transfers	961.000	1.599.000	828.000
2121	Transferertrag von Trägern des öffentlichen Rechts	600.000	598.000	536.000
2122	Transferertrag von Beteiligungen	—	—	—
2123	Transferertrag von Unternehmen (mit Finanzunternehmen)	—	—	—
2124	Transferertrag von Haushalten und Organisationen ohne Erwerbscharakter	—	—	1.000
2125	Transferertrag vom Ausland	361.000	1.001.000	291.000
2126	Investitions- und Tilgungszuschüsse zwischen Unternehmungen und Betrieben der Gebietskörperschaft und der Gebietskörperschaft	—	—	—
2127	Nicht finanzierungswirksamer Transferertrag	—	—	—
+ 213	Finanzerträge	4.000	4.000	3.000
2131	Erträge aus Zinsen	1.000	1.000	—
2132	Erträge aus Zinsen aus derivativen Finanzinstrumenten mit und ohne Grundgeschäft	—	—	—
2133	Erträge aus Gewinnentnahmen von marktbestimmten Betrieben	—	—	—
2134	Sonstige Finanzerträge	—	—	—
2135	Erträge aus Dividenden/Gewinnausschüttungen	—	—	—
2136	Sonstige nicht finanzierungswirksame Finanzerträge	3.000	3.000	3.000
= 21	Summe Erträge	36.400.000	44.630.000	29.430.000

MVAG		VA 2025	VA 2024	VA 2023
-	221 Personalaufwand	130.108.000	126.454.000	109.907.000
	2211 Personalaufwand (Bezüge, Nebengebühren, Mehrleistungen)	103.536.000	100.648.000	86.860.000
	2212 Gesetzlicher und freiwilliger Sozialaufwand	26.391.000	25.629.000	22.873.000
	2213 Sonstiger Personalaufwand	181.000	177.000	174.000
	2214 Nicht finanzierungswirksamer Personalaufwand	—	—	—
-	222 Sachaufwand	71.726.000	78.224.000	341.262.000
	2221 Gebrauchs- und Verbrauchsgüter, Handelswaren	7.629.000	7.565.000	11.866.000
	2222 Verwaltungs- und Betriebsaufwand	3.650.000	3.607.000	2.247.000
	2223 Leasing- und Mietaufwand	430.000	426.000	377.000
	2224 Instandhaltung	3.383.000	3.827.000	4.007.000
	2225 Sonstiger Sachaufwand	48.757.000	54.977.000	313.885.000
	2226 Nicht finanzierungswirksamer Sachaufwand	7.877.000	7.822.000	8.880.000
-	223 Transferaufwand	3.373.422.000	3.308.351.000	2.847.968.000
	2231 Transferaufwand an Träger des öffentlichen Rechts	31.000	28.000	40.000
	2232 Transferaufwand an Beteiligungen	826.686.000	809.042.000	760.172.000
	2233 Transferaufwand an Unternehmen (mit Finanzunternehmen)	2.325.125.000	2.296.334.000	1.914.644.000
	2234 Transferaufwand an Haushalte und Organisationen ohne Erwerbscharakter	221.579.000	202.946.000	173.110.000
	2235 Transferaufwand an das Ausland	1.000	1.000	2.000
	2236 Investitions- und Tilgungszuschüsse zwischen Unternehmungen und Betrieben der Gebietskörperschaft und der Gebietskörperschaft	—	—	—
	2237 Nicht finanzierungswirksamer Transferaufwand	—	—	—
-	224 Finanzaufwand	31.000	31.000	25.000
	2241 Aufwendungen für Zinsen	—	—	—
	2242 Zinsen und sonstige Aufwendungen aus derivativen Finanzinstrumenten mit und ohne Grundgeschäft	—	—	—
	2243 Gewinnentnahmen von Unternehmungen und marktbestimmten Betrieben der Gebietskörperschaft (innerhalb der Gebietskörperschaft)	—	—	—

MVAG		VA 2025	VA 2024	VA 2023	
	2244	Sonstiger Finanzaufwand	28.000	28.000	22.000
	2245	Nicht finanzierungswirksamer Finanzaufwand	3.000	3.000	3.000
=	22	Summe Aufwendungen	3.575.287.000	3.513.060.000	3.299.162.000
	SA0	Saldo (0) Nettoergebnis (21 - 22)	-3.538.887.000	-3.468.430.000	-3.269.732.000
+	230	Entnahmen von Haushaltsrücklagen	—	—	2.000
	2301	Entnahmen von Haushaltsrücklagen	—	—	2.000
-	240	Zuweisungen an Haushaltsrücklagen	—	—	2.000
	2401	Zuweisungen an Haushaltsrücklagen	—	—	2.000
=	SA01	Saldo (01) Haushaltsrücklagen (230 - 240)	—	—	—
	SA00	Saldo (00) Nettoergebnis nach Haushaltsrücklagen (Saldo 0 + Saldo 01)	-3.538.887.000	-3.468.430.000	-3.269.732.000

Gruppe 6 - Straßen- und Wasserbau, Verkehr

<u>MVAG</u>		<u>VA 2025</u>	<u>VA 2024</u>	<u>VA 2023</u>
+	211	Erträge aus der operativen Verwaltungstätigkeit		
	2111	1.000	1.000	1.000
	2112	—	—	—
	2113	—	—	—
	2114	37.865.000	36.656.000	33.980.000
	2115	8.163.000	8.037.000	7.646.000
	2116	19.630.000	19.823.000	9.213.000
	2117	10.289.000	11.299.000	938.000
+	212	Erträge aus Transfers		
	2121	110.000	108.000	106.000
	2122	—	—	—
	2123	1.000	1.000	1.000
	2124	1.000	1.000	1.000
	2125	3.000	3.000	2.000
	2126	—	—	—
	2127	138.000	138.000	138.000
+	213	Finanzerträge		
	2131	10.000	9.000	9.000
	2132	—	—	—
	2133	—	—	—
	2134	—	—	—
	2135	—	—	—
	2136	3.000	3.000	3.000
=	21	76.214.000	76.079.000	52.038.000

MVAG		VA 2025	VA 2024	VA 2023
-	221 Personalaufwand	49.379.000	47.508.000	38.931.000
	2211 Personalaufwand (Bezüge, Nebengebühren, Mehrleistungen)	40.289.000	38.765.000	31.755.000
	2212 Gesetzlicher und freiwilliger Sozialaufwand	8.510.000	8.189.000	6.733.000
	2213 Sonstiger Personalaufwand	580.000	554.000	443.000
	2214 Nicht finanzierungswirksamer Personalaufwand	—	—	—
-	222 Sachaufwand	186.665.000	182.018.000	157.032.000
	2221 Gebrauchs- und Verbrauchsgüter, Handelswaren	1.657.000	1.619.000	1.290.000
	2222 Verwaltungs- und Betriebsaufwand	9.670.000	9.364.000	8.645.000
	2223 Leasing- und Mietaufwand	327.000	311.000	531.000
	2224 Instandhaltung	71.109.000	67.502.000	61.998.000
	2225 Sonstiger Sachaufwand	27.226.000	26.641.000	22.357.000
	2226 Nicht finanzierungswirksamer Sachaufwand	76.676.000	76.581.000	62.211.000
-	223 Transferaufwand	1.643.317.000	1.534.992.000	1.076.878.000
	2231 Transferaufwand an Träger des öffentlichen Rechts	4.726.000	4.229.000	5.803.000
	2232 Transferaufwand an Beteiligungen	69.298.000	68.622.000	47.056.000
	2233 Transferaufwand an Unternehmen (mit Finanzunternehmen)	1.557.673.000	1.451.185.000	1.015.692.000
	2234 Transferaufwand an Haushalte und Organisationen ohne Erwerbscharakter	11.619.000	10.955.000	8.326.000
	2235 Transferaufwand an das Ausland	1.000	1.000	1.000
	2236 Investitions- und Tilgungszuschüsse zwischen Unternehmungen und Betrieben der Gebietskörperschaft und der Gebietskörperschaft	—	—	—
	2237 Nicht finanzierungswirksamer Transferaufwand	—	—	—
-	224 Finanzaufwand	437.000	415.000	389.000
	2241 Aufwendungen für Zinsen	429.000	407.000	380.000
	2242 Zinsen und sonstige Aufwendungen aus derivativen Finanzinstrumenten mit und ohne Grundgeschäft	—	—	—
	2243 Gewinnentnahmen von Unternehmungen und marktbestimmten Betrieben der Gebietskörperschaft (innerhalb der Gebietskörperschaft)	—	—	—

MVAG		VA 2025	VA 2024	VA 2023	
	2244	Sonstiger Finanzaufwand	5.000	5.000	6.000
	2245	Nicht finanzierungswirksamer Finanzaufwand	3.000	3.000	3.000
=	22	Summe Aufwendungen	1.879.798.000	1.764.933.000	1.273.230.000
	SA0	Saldo (0) Nettoergebnis (21 - 22)	-1.803.584.000	-1.688.854.000	-1.221.192.000
+	230	Entnahmen von Haushaltsrücklagen	42.129.000	42.328.000	11.394.000
	2301	Entnahmen von Haushaltsrücklagen	42.129.000	42.328.000	11.394.000
-	240	Zuweisungen an Haushaltsrücklagen	249.000	249.000	321.000
	2401	Zuweisungen an Haushaltsrücklagen	249.000	249.000	321.000
=	SA01	Saldo (01) Haushaltsrücklagen (230 - 240)	41.880.000	42.079.000	11.073.000
	SA00	Saldo (00) Nettoergebnis nach Haushaltsrücklagen (Saldo 0 + Saldo 01)	-1.761.704.000	-1.646.775.000	-1.210.119.000

Gruppe 7 - Wirtschaftsförderung

<u>MVAG</u>		<u>VA 2025</u>	<u>VA 2024</u>	<u>VA 2023</u>
+	211	Erträge aus der operativen Verwaltungstätigkeit		
	2111	—	—	—
	2112	—	—	—
	2113	—	—	—
	2114	2.000	2.000	1.000
	2115	14.250.000	13.750.000	11.162.000
	2116	808.000	808.000	608.000
	2117	599.000	599.000	24.000
+	212	Erträge aus Transfers		
	2121	80.000	80.000	47.000
	2122	—	—	—
	2123	—	—	—
	2124	—	—	—
	2125	25.000	39.000	112.000
	2126	—	—	—
	2127	—	—	—
+	213	Finanzerträge		
	2131	366.000	366.000	380.000
	2132	—	—	—
	2133	—	—	—
	2134	—	—	—
	2135	—	—	—
	2136	1.000	1.000	2.000
=	21	16.131.000	15.645.000	12.336.000

MVAG		VA 2025	VA 2024	VA 2023
-	221 Personalaufwand	—	—	—
	2211 Personalaufwand (Bezüge, Nebengebühren, Mehrleistungen)	—	—	—
	2212 Gesetzlicher und freiwilliger Sozialaufwand	—	—	—
	2213 Sonstiger Personalaufwand	—	—	—
	2214 Nicht finanzierungswirksamer Personalaufwand	—	—	—
-	222 Sachaufwand	14.649.000	13.545.000	7.434.000
	2221 Gebrauchs- und Verbrauchsgüter, Handelswaren	8.000	8.000	8.000
	2222 Verwaltungs- und Betriebsaufwand	26.000	26.000	25.000
	2223 Leasing- und Mietaufwand	—	—	—
	2224 Instandhaltung	—	—	—
	2225 Sonstiger Sachaufwand	14.014.000	12.910.000	7.377.000
	2226 Nicht finanzierungswirksamer Sachaufwand	601.000	601.000	24.000
-	223 Transferaufwand	131.579.000	131.328.000	99.135.000
	2231 Transferaufwand an Träger des öffentlichen Rechts	2.789.000	2.722.000	2.572.000
	2232 Transferaufwand an Beteiligungen	100.980.000	98.792.000	77.516.000
	2233 Transferaufwand an Unternehmen (mit Finanzunternehmen)	22.789.000	25.893.000	18.166.000
	2234 Transferaufwand an Haushalte und Organisationen ohne Erwerbscharakter	5.021.000	3.921.000	881.000
	2235 Transferaufwand an das Ausland	—	—	—
	2236 Investitions- und Tilgungszuschüsse zwischen Unternehmungen und Betrieben der Gebietskörperschaft und der Gebietskörperschaft	—	—	—
	2237 Nicht finanzierungswirksamer Transferaufwand	—	—	—
-	224 Finanzaufwand	5.000	5.000	5.000
	2241 Aufwendungen für Zinsen	—	—	—
	2242 Zinsen und sonstige Aufwendungen aus derivativen Finanzinstrumenten mit und ohne Grundgeschäft	—	—	—
	2243 Gewinnentnahmen von Unternehmungen und marktbestimmten Betrieben der Gebietskörperschaft (innerhalb der Gebietskörperschaft)	—	—	—

MVAG		VA 2025	VA 2024	VA 2023	
	2244	Sonstiger Finanzaufwand	3.000	3.000	3.000
	2245	Nicht finanzierungswirksamer Finanzaufwand	2.000	2.000	2.000
=	22	Summe Aufwendungen	146.233.000	144.878.000	106.574.000
	SA0	Saldo (0) Nettoergebnis (21 - 22)	-130.102.000	-129.233.000	-94.238.000
+	230	Entnahmen von Haushaltsrücklagen	2.000	2.000	1.000
	2301	Entnahmen von Haushaltsrücklagen	2.000	2.000	1.000
-	240	Zuweisungen an Haushaltsrücklagen	2.000	2.000	1.000
	2401	Zuweisungen an Haushaltsrücklagen	2.000	2.000	1.000
=	SA01	Saldo (01) Haushaltsrücklagen (230 - 240)	—	—	—
	SA00	Saldo (00) Nettoergebnis nach Haushaltsrücklagen (Saldo 0 + Saldo 01)	-130.102.000	-129.233.000	-94.238.000

Gruppe 8 - Dienstleistungen

<u>MVAG</u>		<u>VA 2025</u>	<u>VA 2024</u>	<u>VA 2023</u>	
+	211	Erträge aus der operativen Verwaltungstätigkeit			
	2111	Erträge aus eigenen Abgaben	11.000	10.000	10.000
	2112	Erträge aus Ertragsanteilen	—	—	—
	2113	Erträge aus Gebühren	633.585.000	602.937.000	548.947.000
	2114	Erträge aus Leistungen	154.930.000	150.466.000	124.775.000
	2115	Erträge aus Besitz und wirtschaftlicher Tätigkeit	40.938.000	39.886.000	34.024.000
	2116	Erträge aus Veräußerung und sonstige Erträge	29.297.000	28.432.000	37.484.000
	2117	Nicht finanzierungswirksame operative Erträge	2.186.000	2.157.000	3.201.000
+	212	Erträge aus Transfers			
	2121	Transferertrag von Trägern des öffentlichen Rechts	24.327.000	36.185.000	35.045.000
	2122	Transferertrag von Beteiligungen	—	—	—
	2123	Transferertrag von Unternehmen (mit Finanzunternehmen)	—	—	—
	2124	Transferertrag von Haushalten und Organisationen ohne Erwerbscharakter	230.000	227.000	224.000
	2125	Transferertrag vom Ausland	5.000	5.000	129.000
	2126	Investitions- und Tilgungszuschüsse zwischen Unternehmungen und Betrieben der Gebietskörperschaft und der Gebietskörperschaft	—	—	—
	2127	Nicht finanzierungswirksamer Transferertrag	58.000	58.000	8.000
+	213	Finanzerträge			
	2131	Erträge aus Zinsen	23.000	22.000	17.000
	2132	Erträge aus Zinsen aus derivativen Finanzinstrumenten mit und ohne Grundgeschäft	—	—	—
	2133	Erträge aus Gewinnentnahmen von marktbestimmten Betrieben	—	—	—
	2134	Sonstige Finanzerträge	—	—	1.000
	2135	Erträge aus Dividenden/Gewinnausschüttungen	1.000	1.000	1.000
	2136	Sonstige nicht finanzierungswirksame Finanzerträge	3.000	3.000	4.000
=	21	Summe Erträge	885.594.000	860.389.000	783.870.000

MVAG		VA 2025	VA 2024	VA 2023
-	221 Personalaufwand	427.654.000	414.180.000	383.766.000
	2211 Personalaufwand (Bezüge, Nebengebühren, Mehrleistungen)	340.253.000	328.822.000	303.375.000
	2212 Gesetzlicher und freiwilliger Sozialaufwand	78.271.000	76.300.000	70.639.000
	2213 Sonstiger Personalaufwand	3.138.000	3.066.000	2.683.000
	2214 Nicht finanzierungswirksamer Personalaufwand	5.992.000	5.992.000	7.069.000
-	222 Sachaufwand	461.806.000	455.430.000	383.844.000
	2221 Gebrauchs- und Verbrauchsgüter, Handelswaren	30.481.000	29.722.000	27.035.000
	2222 Verwaltungs- und Betriebsaufwand	55.927.000	50.327.000	28.199.000
	2223 Leasing- und Mietaufwand	4.839.000	4.677.000	4.028.000
	2224 Instandhaltung	107.183.000	114.504.000	90.856.000
	2225 Sonstiger Sachaufwand	161.759.000	154.392.000	156.613.000
	2226 Nicht finanzierungswirksamer Sachaufwand	101.617.000	101.808.000	77.113.000
-	223 Transferaufwand	98.714.000	95.083.000	86.979.000
	2231 Transferaufwand an Träger des öffentlichen Rechts	218.000	418.000	183.000
	2232 Transferaufwand an Beteiligungen	4.673.000	4.673.000	573.000
	2233 Transferaufwand an Unternehmen (mit Finanzunternehmen)	4.000	4.000	3.000
	2234 Transferaufwand an Haushalte und Organisationen ohne Erwerbscharakter	93.817.000	89.986.000	86.218.000
	2235 Transferaufwand an das Ausland	1.000	1.000	1.000
	2236 Investitions- und Tilgungszuschüsse zwischen Unternehmungen und Betrieben der Gebietskörperschaft und der Gebietskörperschaft	—	—	—
	2237 Nicht finanzierungswirksamer Transferaufwand	1.000	1.000	1.000
-	224 Finanzaufwand	400.000	428.000	364.000
	2241 Aufwendungen für Zinsen	230.000	259.000	268.000
	2242 Zinsen und sonstige Aufwendungen aus derivativen Finanzinstrumenten mit und ohne Grundgeschäft	—	—	—
	2243 Gewinnentnahmen von Unternehmungen und marktbestimmten Betrieben der Gebietskörperschaft (innerhalb der Gebietskörperschaft)	—	—	—

MVAG		VA 2025	VA 2024	VA 2023
	2244 Sonstiger Finanzaufwand	167.000	166.000	92.000
	2245 Nicht finanzierungswirksamer Finanzaufwand	3.000	3.000	4.000
= 22	Summe Aufwendungen	988.574.000	965.121.000	854.953.000
SA0	Saldo (0) Nettoergebnis (21 - 22)	-102.980.000	-104.732.000	-71.083.000
+ 230	Entnahmen von Haushaltsrücklagen	8.554.000	14.651.000	6.307.000
	2301 Entnahmen von Haushaltsrücklagen	8.554.000	14.651.000	6.307.000
- 240	Zuweisungen an Haushaltsrücklagen	7.000	7.000	8.000
	2401 Zuweisungen an Haushaltsrücklagen	7.000	7.000	8.000
= SA01	Saldo (01) Haushaltsrücklagen (230 - 240)	8.547.000	14.644.000	6.299.000
SA00	Saldo (00) Nettoergebnis nach Haushaltsrücklagen (Saldo 0 + Saldo 01)	-94.433.000	-90.088.000	-64.784.000

Gruppe 9 - Finanzwirtschaft

<u>MVAG</u>		<u>VA 2025</u>	<u>VA 2024</u>	<u>VA 2023</u>	
+	211	Erträge aus der operativen Verwaltungstätigkeit	11.008.044.000	10.501.818.000	9.351.756.000
	2111	Erträge aus eigenen Abgaben	2.225.259.000	2.171.676.000	1.887.212.000
	2112	Erträge aus Ertragsanteilen	8.547.780.000	8.095.330.000	7.234.328.000
	2113	Erträge aus Gebühren	—	—	—
	2114	Erträge aus Leistungen	222.041.000	221.836.000	220.453.000
	2115	Erträge aus Besitz und wirtschaftlicher Tätigkeit	—	—	—
	2116	Erträge aus Veräußerung und sonstige Erträge	4.115.000	4.127.000	49.000
	2117	Nicht finanzierungswirksame operative Erträge	8.849.000	8.849.000	9.714.000
+	212	Erträge aus Transfers	1.112.906.000	1.129.684.000	894.690.000
	2121	Transferertrag von Trägern des öffentlichen Rechts	1.067.906.000	1.084.684.000	838.211.000
	2122	Transferertrag von Beteiligungen	—	—	—
	2123	Transferertrag von Unternehmen (mit Finanzunternehmen)	—	—	—
	2124	Transferertrag von Haushalten und Organisationen ohne Erwerbscharakter	45.000.000	45.000.000	56.479.000
	2125	Transferertrag vom Ausland	—	—	—
	2126	Investitions- und Tilgungszuschüsse zwischen Unternehmungen und Betrieben der Gebietskörperschaft und der Gebietskörperschaft	—	—	—
	2127	Nicht finanzierungswirksamer Transferertrag	—	—	—
+	213	Finanzerträge	51.650.000	40.661.000	44.285.000
	2131	Erträge aus Zinsen	24.521.000	24.551.000	9.784.000
	2132	Erträge aus Zinsen aus derivativen Finanzinstrumenten mit und ohne Grundgeschäft	—	—	—
	2133	Erträge aus Gewinnentnahmen von marktbestimmten Betrieben	—	—	—
	2134	Sonstige Finanzerträge	10.927.000	15.908.000	18.299.000
	2135	Erträge aus Dividenden/Gewinnausschüttungen	16.200.000	200.000	16.200.000
	2136	Sonstige nicht finanzierungswirksame Finanzerträge	2.000	2.000	2.000
=	21	Summe Erträge	12.172.600.000	11.672.163.000	10.290.731.000

MVAG		VA 2025	VA 2024	VA 2023
-	221 Personalaufwand	64.919.000	63.127.000	57.713.000
	2211 Personalaufwand (Bezüge, Nebengebühren, Mehrleistungen)	54.891.000	53.379.000	49.145.000
	2212 Gesetzlicher und freiwilliger Sozialaufwand	9.930.000	9.653.000	8.474.000
	2213 Sonstiger Personalaufwand	98.000	95.000	94.000
	2214 Nicht finanzierungswirksamer Personalaufwand	—	—	—
-	222 Sachaufwand	70.904.000	70.901.000	64.160.000
	2221 Gebrauchs- und Verbrauchsgüter, Handelswaren	737.000	1.165.000	699.000
	2222 Verwaltungs- und Betriebsaufwand	5.838.000	5.781.000	3.707.000
	2223 Leasing- und Mietaufwand	67.000	65.000	19.000
	2224 Instandhaltung	47.000	46.000	97.000
	2225 Sonstiger Sachaufwand	55.426.000	54.978.000	49.880.000
	2226 Nicht finanzierungswirksamer Sachaufwand	8.789.000	8.866.000	9.758.000
-	223 Transferaufwand	150.036.000	150.760.000	81.498.000
	2231 Transferaufwand an Träger des öffentlichen Rechts	—	—	—
	2232 Transferaufwand an Beteiligungen	117.497.000	106.007.000	49.052.000
	2233 Transferaufwand an Unternehmen (mit Finanzunternehmen)	17.800.000	30.737.000	20.300.000
	2234 Transferaufwand an Haushalte und Organisationen ohne Erwerbscharakter	14.739.000	14.016.000	12.146.000
	2235 Transferaufwand an das Ausland	—	—	—
	2236 Investitions- und Tilgungszuschüsse zwischen Unternehmungen und Betrieben der Gebietskörperschaft und der Gebietskörperschaft	—	—	—
	2237 Nicht finanzierungswirksamer Transferaufwand	—	—	—
-	224 Finanzaufwand	213.250.000	189.662.000	67.548.000
	2241 Aufwendungen für Zinsen	183.463.000	159.806.000	60.031.000
	2242 Zinsen und sonstige Aufwendungen aus derivativen Finanzinstrumenten mit und ohne Grundgeschäft	—	—	—
	2243 Gewinnentnahmen von Unternehmungen und marktbestimmten Betrieben der Gebietskörperschaft (innerhalb der Gebietskörperschaft)	—	—	—

MVAG		VA 2025	VA 2024	VA 2023
	2244 Sonstiger Finanzaufwand	29.785.000	29.854.000	7.515.000
	2245 Nicht finanzierungswirksamer Finanzaufwand	2.000	2.000	2.000
= 22	Summe Aufwendungen	499.109.000	474.450.000	270.919.000
SA0	Saldo (0) Nettoergebnis (21 - 22)	11.673.491.000	11.197.713.000	10.019.812.000
+ 230	Entnahmen von Haushaltsrücklagen	835.000	17.582.000	5.730.000
	2301 Entnahmen von Haushaltsrücklagen	835.000	17.582.000	5.730.000
- 240	Zuweisungen an Haushaltsrücklagen	8.000	8.000	10.000
	2401 Zuweisungen an Haushaltsrücklagen	8.000	8.000	10.000
= SA01	Saldo (01) Haushaltsrücklagen (230 - 240)	827.000	17.574.000	5.720.000
SA00	Saldo (00) Nettoergebnis nach Haushaltsrücklagen (Saldo 0 + Saldo 01)	11.674.318.000	11.215.287.000	10.025.532.000

Finanzierungsvoranschlag - Bereichsbudget

Gruppe 0 - Vertretungskörper und allgemeine Verwaltung

MVAG		VA 2025	VA 2024	VA 2023
+ 311	Einzahlungen aus operativer Verwaltungstätigkeit	1.080.586.000	1.059.423.000	937.844.000
3111	Einzahlungen aus eigenen Abgaben	—	—	—
3112	Einzahlungen aus Ertragsanteilen	—	—	—
3113	Einzahlungen aus Gebühren	—	—	—
3114	Einzahlungen aus Leistungen	463.654.000	441.876.000	341.740.000
3115	Einzahlungen aus Besitz und wirtschaftlicher Tätigkeit	11.695.000	11.206.000	10.215.000
3116	Einzahlungen aus Veräußerung von geringwertigen Wirtschaftsgütern (GWG) und sonstige Einzahlungen	605.237.000	606.341.000	585.889.000
+ 312	Einzahlungen aus Transfers	716.193.000	686.498.000	580.513.000
3121	Transferzahlungen von Trägern des öffentlichen Rechts	3.222.000	3.679.000	3.413.000
3122	Transferzahlungen von Beteiligungen	—	—	—
3123	Transferzahlungen von Unternehmen (inkl. Finanzunternehmen)	538.623.000	512.332.000	411.695.000
3124	Transferzahlungen von Haushalten und Organisationen ohne Erwerbscharakter	169.234.000	168.724.000	163.183.000
3125	Transferzahlungen vom Ausland	5.114.000	1.763.000	2.222.000
3126	Investitions- und Tilgungszuschüsse zwischen Unternehmungen und Betrieben der Gebietskörperschaft und der Gebietskörperschaft	—	—	—
+ 313	Einzahlungen aus Finanzerträgen	415.000	486.000	70.000
3131	Einzahlungen aus Zinserträgen	415.000	486.000	70.000
3132	Einzahlungen aus Zinsen aus derivativen Finanzinstrumenten mit und ohne Grundgeschäft	—	—	—
3133	Einzahlungen aus Gewinnentnahmen von marktbestimmten Betrieben	—	—	—
3134	Sonstige Einzahlungen aus Finanzerträgen	—	—	—
3135	Einzahlungen aus Dividenden/Gewinnausschüttungen	—	—	—
= 31	Summe Einzahlungen operative Gebarung	1.797.194.000	1.746.407.000	1.518.427.000
- 321	Auszahlungen aus Personalaufwand	1.111.525.000	1.092.773.000	995.118.000
3211	Auszahlungen für Personalaufwand (Bezüge, Nebengebühren und Mehrleistungsvergütungen)	908.746.000	893.576.000	821.019.000
3212	Auszahlungen für gesetzliche und freiwillige Sozialaufwendungen	194.157.000	190.724.000	165.687.000

MVAG		VA 2025	VA 2024	VA 2023	
	3213	Auszahlungen aus sonstigem Personalaufwand	8.622.000	8.473.000	8.412.000
-	322	Auszahlungen aus Sachaufwand	1.031.104.000	998.817.000	808.745.000
	3221	Auszahlungen für Gebrauchs- und Verbrauchsgüter, Handelswaren	34.295.000	34.549.000	26.164.000
	3222	Auszahlungen für Verwaltungs- und Betriebsaufwand	47.454.000	50.832.000	29.103.000
	3223	Auszahlungen für Leasing- und Mietaufwand	98.548.000	95.040.000	64.555.000
	3224	Auszahlungen für Instandhaltung	61.715.000	49.187.000	55.200.000
	3225	Sonstige Auszahlungen aus Sachaufwand	789.092.000	769.209.000	633.723.000
	3226	Auszahlungen aus der Inanspruchnahme von Haftungen	—	—	—
-	323	Auszahlungen aus Transfers	1.324.124.000	1.278.550.000	1.118.062.000
	3231	Transferzahlungen an Träger des öffentlichen Rechts	4.170.000	3.985.000	3.588.000
	3232	Transferzahlungen an Beteiligungen	—	—	—
	3233	Transferzahlungen an Unternehmen (inkl. Finanzunternehmen)	2.000	2.000	3.000
	3234	Transferzahlungen an Haushalte und Organisationen ohne Erwerbscharakter	1.319.947.000	1.274.558.000	1.114.466.000
	3235	Transferzahlungen an das Ausland	5.000	5.000	5.000
	3236	Investitions- und Tilgungszuschüsse zwischen Unternehmungen und Betrieben der Gebietskörperschaft und der Gebietskörperschaft	—	—	—
-	324	Auszahlungen aus Finanzaufwand	124.000	124.000	123.000
	3241	Auszahlungen für Zinsen	4.000	4.000	5.000
	3242	Auszahlungen für Zinsen aus derivativen Finanzinstrumenten mit und ohne Grundgeschäft	—	—	—
	3243	Auszahlungen aus Gewinnentnahmen von marktbestimmten Betrieben	—	—	—
	3244	Sonstige Auszahlungen aus Finanzaufwendungen	120.000	120.000	118.000
=	32	Summe Auszahlungen operative Gebarung	3.466.877.000	3.370.264.000	2.922.048.000
	SA1	Saldo (1) Geldfluss aus der operativen Gebarung (31 – 32)	-1.669.683.000	-1.623.857.000	-1.403.621.000
+	331	Einzahlungen aus der Investitionstätigkeit	5.000	5.000	114.000
	3311	Einzahlungen aus der Veräußerung von immateriellem Vermögen	—	—	—
	3312	Einzahlungen aus der Veräußerung von Grundstücken und Grundstückeinrichtungen	—	—	—
	3313	Einzahlungen aus der Veräußerung von Gebäuden und Bauten	1.000	1.000	1.000

MVAG		VA 2025	VA 2024	VA 2023	
3314	Einzahlungen aus der Veräußerung von technischen Anlagen, Fahrzeugen und Maschinen	3.000	3.000	112.000	
3315	Einzahlungen aus der Veräußerung von Amts-, Betriebs- und Geschäftsausstattung	1.000	1.000	1.000	
3316	Einzahlungen aus der Veräußerung von Kulturgütern	—	—	—	
3317	Einzahlungen aus der Veräußerung von Beteiligungen	—	—	—	
3318	Einzahlungen aus der Veräußerung von kofinanzierten Schutzbauten	—	—	—	
+	332	Einzahlungen aus der Rückzahlung von Darlehen sowie gewährten Vorschüssen	21.717.000	21.552.000	24.132.000
	3321	Einzahlungen aus Darlehen an Träger des öffentlichen Rechts	21.316.000	21.151.000	23.731.000
	3322	Einzahlungen aus Darlehen an Beteiligungen	—	—	—
	3323	Einzahlungen aus Darlehen an Unternehmen und Haushalte	—	—	—
	3325	Einzahlungen aus Vorschüssen und Anzahlungen	401.000	401.000	401.000
+	333	Einzahlungen aus Kapitaltransfers	20.000	20.000	21.000
	3331	Kapitaltransferzahlungen von Trägern des öffentlichen Rechts	20.000	20.000	20.000
	3332	Kapitaltransferzahlungen von Beteiligungen	—	—	—
	3333	Kapitaltransferzahlungen von Unternehmen	—	—	—
	3334	Kapitaltransferzahlungen von Haushalten und Organisationen ohne Erwerbscharakter	—	—	1.000
	3335	Kapitaltransferzahlungen vom Ausland	—	—	—
=	33	Summe Einzahlungen investive Gebarung	21.742.000	21.577.000	24.267.000
-	341	Auszahlungen aus der Investitionstätigkeit	79.146.000	101.653.000	91.642.000
	3411	Auszahlungen für den Erwerb von immateriellem Vermögen	8.610.000	8.200.000	20.163.000
	3412	Auszahlungen für den Erwerb von Grundstücken und Grundstückseinrichtungen	111.000	150.000	1.000
	3413	Auszahlungen für den Erwerb von Gebäuden und Bauten	9.841.000	35.011.000	26.116.000
	3414	Auszahlungen für den Erwerb von technischen Anlagen, Fahrzeugen und Maschinen	283.000	495.000	887.000
	3415	Auszahlungen für den Erwerb von Amts-, Betriebs- und Geschäftsausstattung	60.297.000	57.793.000	44.471.000
	3416	Auszahlungen für den Erwerb von Kulturgütern	4.000	4.000	4.000
	3417	Auszahlungen für den Erwerb von Beteiligungen	—	—	—
	3418	Auszahlungen für den Erwerb von kofinanzierten Schutzbauten	—	—	—
-	342	Auszahlungen aus der Gewährung von Darlehen sowie gewährten Vorschüssen	18.428.000	15.961.000	11.207.000

MVAG		VA 2025	VA 2024	VA 2023	
	3421	Auszahlungen von Darlehen an Träger des öffentlichen Rechts	18.023.000	15.556.000	10.799.000
	3422	Auszahlungen von Darlehen an Beteiligungen	—	—	—
	3423	Auszahlungen von Darlehen an Unternehmen und Haushalte	—	—	—
	3425	Auszahlungen von Vorschüssen und Anzahlungen	405.000	405.000	408.000
-	343	Auszahlungen aus Kapitaltransfers	2.600.000	3.673.000	5.601.000
	3431	Kapitaltransferzahlungen an Träger des öffentlichen Rechts	2.000	2.000	1.989.000
	3432	Kapitaltransferzahlungen an Beteiligungen	—	—	—
	3433	Kapitaltransferzahlungen an Unternehmen (Finanzunternehmen)	10.000	5.000	—
	3434	Kapitaltransferzahlungen an Haushalte und Organisationen ohne Erwerbscharakter	2.587.000	3.665.000	3.611.000
	3435	Kapitaltransferzahlungen an das Ausland	1.000	1.000	1.000
=	34	Summe Auszahlungen investive Gebarung	100.174.000	121.287.000	108.450.000
	SA2	Saldo (2) Geldfluss aus der investiven Gebarung (33 – 34)	-78.432.000	-99.710.000	-84.183.000
	SA3	Saldo (3) Nettofinanzierungssaldo (Saldo 1 + Saldo 2)	-1.748.115.000	-1.723.567.000	-1.487.804.000
+	351	Einzahlungen aus der Aufnahme von Finanzschulden	18.023.000	15.556.000	10.799.000
	3511	Einzahlungen aus empfangenen Darlehen von öffentlichen Körperschaften und Rechtsträgern	18.023.000	15.556.000	10.799.000
	3512	Einzahlungen aus empfangenen Darlehen von Beteiligungen	—	—	—
	3513	Einzahlungen aus empfangenen Darlehen von Unternehmen und privaten Haushalten	—	—	—
	3514	Einzahlungen aus Finanzschulden (Finanzunternehmen)	—	—	—
	3515	Einzahlungen aus Aufnahmen von Leasingverbindlichkeiten	—	—	—
+	353	Einzahlungen infolge eines Kapitaltausches bei derivativen Finanzinstrumenten mit Grundgeschäft	—	—	—
	3530	Einzahlungen infolge eines Kapitaltausches bei derivativen Finanzinstrumenten mit Grundgeschäft	—	—	—
+	355	Einzahlungen aus dem Abgang von Finanzinstrumenten	—	—	—
	3550	Einzahlungen aus dem Abgang von Finanzinstrumenten	—	—	—
=	35	Summe Einzahlungen aus der Finanzierungstätigkeit	18.023.000	15.556.000	10.799.000
-	361	Auszahlungen aus der Tilgung von Finanzschulden	92.000	95.000	96.000
	3611	Auszahlungen aus empfangenen Darlehen von öffentlichen Körperschaften und Rechtsträgern	91.000	94.000	95.000

MVAG		VA 2025	VA 2024	VA 2023
3612	Auszahlungen aus empfangenen Darlehen von Beteiligungen	—	—	—
3613	Auszahlungen aus empfangenen Darlehen von Unternehmen und privaten Haushalten	—	—	—
3614	Auszahlungen aus Finanzschulden	1.000	1.000	1.000
3615	Auszahlungen aus Rückzahlungen von Leasingverbindlichkeiten	—	—	—
	Auszahlungen infolge eines Kapitaltausches bei derivativen Finanzinstrumenten mit Grundgeschäft			
- 363		—	—	—
3630	Auszahlungen infolge eines Kapitaltausches bei derivativen Finanzinstrumenten mit Grundgeschäft	—	—	—
	Auszahlungen für den Erwerb von Finanzinstrumenten			
- 365		—	—	—
3650	Auszahlungen für den Erwerb von Finanzinstrumenten	—	—	—
= 36	Summe Auszahlungen aus der Finanzierungstätigkeit	92.000	95.000	96.000
SA4	Saldo (4) Geldfluss aus der Finanzierungstätigkeit (35 – 36)	17.931.000	15.461.000	10.703.000
SA5	Saldo (5) Geldfluss aus der voranschlagswirksamen Gebarung (Saldo 3 + Saldo 4)	-1.730.184.000	-1.708.106.000	-1.477.101.000

Gruppe 1 - Öffentliche Ordnung und Sicherheit

<u>MVAG</u>		<u>VA 2025</u>	<u>VA 2024</u>	<u>VA 2023</u>
+	311	Einzahlungen aus operativer Verwaltungstätigkeit		
	3111	—	—	—
	3112	—	—	—
	3113	—	—	—
	3114	7.541.000	7.541.000	6.523.000
	3115	100.000	100.000	100.000
	3116	5.206.000	5.077.000	4.197.000
+	312	Einzahlungen aus Transfers		
	3121	2.000	2.000	2.000
	3122	—	—	—
	3123	—	—	—
	3124	—	—	—
	3125	—	—	—
	3126	—	—	—
+	313	Einzahlungen aus Finanzerträgen		
	3131	1.000	1.000	1.000
	3132	—	—	—
	3133	—	—	—
	3134	—	—	—
	3135	—	—	—
=	31	Summe Einzahlungen operative Gebarung		
		12.850.000	12.721.000	10.823.000
-	321	Auszahlungen aus Personalaufwand		
	3211	140.445.000	135.673.000	127.071.000
	3212	22.293.000	20.652.000	17.348.000

MVAG		VA 2025	VA 2024	VA 2023	
	3213	Auszahlungen aus sonstigem Personalaufwand	148.000	144.000	127.000
-	322	Auszahlungen aus Sachaufwand	45.445.000	44.439.000	32.876.000
	3221	Auszahlungen für Gebrauchs- und Verbrauchsgüter, Handelswaren	8.855.000	8.119.000	6.340.000
	3222	Auszahlungen für Verwaltungs- und Betriebsaufwand	5.106.000	5.001.000	2.645.000
	3223	Auszahlungen für Leasing- und Mietaufwand	465.000	462.000	328.000
	3224	Auszahlungen für Instandhaltung	11.614.000	11.548.000	9.355.000
	3225	Sonstige Auszahlungen aus Sachaufwand	19.405.000	19.309.000	14.208.000
	3226	Auszahlungen aus der Inanspruchnahme von Haftungen	—	—	—
-	323	Auszahlungen aus Transfers	36.824.000	34.597.000	30.789.000
	3231	Transferzahlungen an Träger des öffentlichen Rechts	—	—	—
	3232	Transferzahlungen an Beteiligungen	—	—	—
	3233	Transferzahlungen an Unternehmen (inkl. Finanzunternehmen)	—	—	—
	3234	Transferzahlungen an Haushalte und Organisationen ohne Erwerbscharakter	36.824.000	34.597.000	30.789.000
	3235	Transferzahlungen an das Ausland	—	—	—
	3236	Investitions- und Tilgungszuschüsse zwischen Unternehmungen und Betrieben der Gebietskörperschaft und der Gebietskörperschaft	—	—	—
-	324	Auszahlungen aus Finanzaufwand	12.000	12.000	9.000
	3241	Auszahlungen für Zinsen	—	—	—
	3242	Auszahlungen für Zinsen aus derivativen Finanzinstrumenten mit und ohne Grundgeschäft	—	—	—
	3243	Auszahlungen aus Gewinnentnahmen von marktbestimmten Betrieben	—	—	—
	3244	Sonstige Auszahlungen aus Finanzaufwendungen	12.000	12.000	9.000
=	32	Summe Auszahlungen operative Gebarung	245.167.000	235.517.000	208.220.000
	SA1	Saldo (1) Geldfluss aus der operativen Gebarung (31 – 32)	-232.317.000	-222.796.000	-197.397.000
+	331	Einzahlungen aus der Investitionstätigkeit	15.000	15.000	15.000
	3311	Einzahlungen aus der Veräußerung von immateriellem Vermögen	—	—	—
	3312	Einzahlungen aus der Veräußerung von Grundstücken und Grundstückeinrichtungen	—	—	—
	3313	Einzahlungen aus der Veräußerung von Gebäuden und Bauten	—	—	—

MVAG		VA 2025	VA 2024	VA 2023
3314	Einzahlungen aus der Veräußerung von technischen Anlagen, Fahrzeugen und Maschinen	15.000	15.000	15.000
3315	Einzahlungen aus der Veräußerung von Amts-, Betriebs- und Geschäftsausstattung	—	—	—
3316	Einzahlungen aus der Veräußerung von Kulturgütern	—	—	—
3317	Einzahlungen aus der Veräußerung von Beteiligungen	—	—	—
3318	Einzahlungen aus der Veräußerung von kofinanzierten Schutzbauten	—	—	—
+ 332	Einzahlungen aus der Rückzahlung von Darlehen sowie gewährten Vorschüssen	—	—	—
3321	Einzahlungen aus Darlehen an Träger des öffentlichen Rechts	—	—	—
3322	Einzahlungen aus Darlehen an Beteiligungen	—	—	—
3323	Einzahlungen aus Darlehen an Unternehmen und Haushalte	—	—	—
3325	Einzahlungen aus Vorschüssen und Anzahlungen	—	—	—
+ 333	Einzahlungen aus Kapitaltransfers	2.000	2.000	1.000
3331	Kapitaltransferzahlungen von Trägern des öffentlichen Rechts	2.000	2.000	1.000
3332	Kapitaltransferzahlungen von Beteiligungen	—	—	—
3333	Kapitaltransferzahlungen von Unternehmen	—	—	—
3334	Kapitaltransferzahlungen von Haushalten und Organisationen ohne Erwerbscharakter	—	—	—
3335	Kapitaltransferzahlungen vom Ausland	—	—	—
= 33	Summe Einzahlungen investive Gebarung	17.000	17.000	16.000
- 341	Auszahlungen aus der Investitionstätigkeit	28.849.000	26.740.000	18.095.000
3411	Auszahlungen für den Erwerb von immateriellem Vermögen	10.000	9.000	10.000
3412	Auszahlungen für den Erwerb von Grundstücken und Grundstückseinrichtungen	981.000	896.000	907.000
3413	Auszahlungen für den Erwerb von Gebäuden und Bauten	11.460.000	10.060.000	7.730.000
3414	Auszahlungen für den Erwerb von technischen Anlagen, Fahrzeugen und Maschinen	14.675.000	13.957.000	8.832.000
3415	Auszahlungen für den Erwerb von Amts-, Betriebs- und Geschäftsausstattung	1.722.000	1.817.000	615.000
3416	Auszahlungen für den Erwerb von Kulturgütern	1.000	1.000	1.000
3417	Auszahlungen für den Erwerb von Beteiligungen	—	—	—
3418	Auszahlungen für den Erwerb von kofinanzierten Schutzbauten	—	—	—
- 342	Auszahlungen aus der Gewährung von Darlehen sowie gewährten Vorschüssen	3.000	3.000	3.000

MVAG		VA 2025	VA 2024	VA 2023
3421	Auszahlungen von Darlehen an Träger des öffentlichen Rechts	—	—	—
3422	Auszahlungen von Darlehen an Beteiligungen	—	—	—
3423	Auszahlungen von Darlehen an Unternehmen und Haushalte	—	—	—
3425	Auszahlungen von Vorschüssen und Anzahlungen	3.000	3.000	3.000
- 343	Auszahlungen aus Kapitaltransfers	—	—	—
3431	Kapitaltransferzahlungen an Träger des öffentlichen Rechts	—	—	—
3432	Kapitaltransferzahlungen an Beteiligungen	—	—	—
3433	Kapitaltransferzahlungen an Unternehmen (Finanzunternehmen)	—	—	—
3434	Kapitaltransferzahlungen an Haushalte und Organisationen ohne Erwerbscharakter	—	—	—
3435	Kapitaltransferzahlungen an das Ausland	—	—	—
= 34	Summe Auszahlungen investive Gebarung	28.852.000	26.743.000	18.098.000
SA2	Saldo (2) Geldfluss aus der investiven Gebarung (33 – 34)	-28.835.000	-26.726.000	-18.082.000
SA3	Saldo (3) Nettofinanzierungssaldo (Saldo 1 + Saldo 2)	-261.152.000	-249.522.000	-215.479.000
+ 351	Einzahlungen aus der Aufnahme von Finanzschulden	—	—	—
3511	Einzahlungen aus empfangenen Darlehen von öffentlichen Körperschaften und Rechtsträgern	—	—	—
3512	Einzahlungen aus empfangenen Darlehen von Beteiligungen	—	—	—
3513	Einzahlungen aus empfangenen Darlehen von Unternehmen und privaten Haushalten	—	—	—
3514	Einzahlungen aus Finanzschulden (Finanzunternehmen)	—	—	—
3515	Einzahlungen aus Aufnahmen von Leasingverbindlichkeiten	—	—	—
+ 353	Einzahlungen infolge eines Kapitaltausches bei derivativen Finanzinstrumenten mit Grundgeschäft	—	—	—
3530	Einzahlungen infolge eines Kapitaltausches bei derivativen Finanzinstrumenten mit Grundgeschäft	—	—	—
+ 355	Einzahlungen aus dem Abgang von Finanzinstrumenten	—	—	—
3550	Einzahlungen aus dem Abgang von Finanzinstrumenten	—	—	—
= 35	Summe Einzahlungen aus der Finanzierungstätigkeit	—	—	—
- 361	Auszahlungen aus der Tilgung von Finanzschulden	—	—	—
3611	Auszahlungen aus empfangenen Darlehen von öffentlichen Körperschaften und Rechtsträgern	—	—	—

MVAG		VA 2025	VA 2024	VA 2023
3612	Auszahlungen aus empfangenen Darlehen von Beteiligungen	—	—	—
3613	Auszahlungen aus empfangenen Darlehen von Unternehmen und privaten Haushalten	—	—	—
3614	Auszahlungen aus Finanzschulden	—	—	—
3615	Auszahlungen aus Rückzahlungen von Leasingverbindlichkeiten	—	—	—
	Auszahlungen infolge eines Kapitaltausches bei derivativen Finanzinstrumenten mit Grundgeschäft			
- 363		—	—	—
3630	Auszahlungen infolge eines Kapitaltausches bei derivativen Finanzinstrumenten mit Grundgeschäft	—	—	—
	Auszahlungen für den Erwerb von Finanzinstrumenten			
- 365		—	—	—
3650	Auszahlungen für den Erwerb von Finanzinstrumenten	—	—	—
= 36	Summe Auszahlungen aus der Finanzierungstätigkeit	—	—	—
SA4	Saldo (4) Geldfluss aus der Finanzierungstätigkeit (35 – 36)	—	—	—
SA5	Saldo (5) Geldfluss aus der voranschlagswirksamen Gebarung (Saldo 3 + Saldo 4)	-261.152.000	-249.522.000	-215.479.000

Gruppe 2 - Unterricht, Erziehung, Sport und Wissenschaft

<u>MVAG</u>		<u>VA 2025</u>	<u>VA 2024</u>	<u>VA 2023</u>
+	311	Einzahlungen aus operativer Verwaltungstätigkeit		
	3111	—	—	—
	3112	—	—	—
	3113	—	—	—
	3114	71.750.000	78.469.000	81.282.000
	3115	6.580.000	6.474.000	5.886.000
	3116	5.910.000	5.796.000	4.792.000
+	312	Einzahlungen aus Transfers		
	3121	1.380.381.000	1.340.766.000	1.210.397.000
	3122	—	—	—
	3123	2.300.000	2.200.000	1.800.000
	3124	45.721.000	43.419.000	41.233.000
	3125	2.000	2.000	2.000
	3126	—	—	—
+	313	Einzahlungen aus Finanzerträgen		
	3131	2.000	2.000	1.000
	3132	—	—	—
	3133	—	—	—
	3134	—	—	—
	3135	—	—	—
=	31	1.512.646.000	1.477.128.000	1.345.393.000
-	321	Auszahlungen aus Personalaufwand		
	3211	1.348.944.000	1.310.336.000	1.215.047.000
	3212	332.992.000	323.312.000	302.829.000

MVAG		VA 2025	VA 2024	VA 2023	
	3213	Auszahlungen aus sonstigem Personalaufwand	1.923.000	1.848.000	1.669.000
-	322	Auszahlungen aus Sachaufwand	721.538.000	701.430.000	500.974.000
	3221	Auszahlungen für Gebrauchs- und Verbrauchsgüter, Handelswaren	89.276.000	86.217.000	74.173.000
	3222	Auszahlungen für Verwaltungs- und Betriebsaufwand	132.861.000	125.601.000	36.903.000
	3223	Auszahlungen für Leasing- und Mietaufwand	100.466.000	98.391.000	79.509.000
	3224	Auszahlungen für Instandhaltung	48.080.000	43.316.000	25.537.000
	3225	Sonstige Auszahlungen aus Sachaufwand	350.855.000	347.905.000	284.852.000
	3226	Auszahlungen aus der Inanspruchnahme von Haftungen	—	—	—
-	323	Auszahlungen aus Transfers	1.217.717.000	1.143.282.000	950.057.000
	3231	Transferzahlungen an Träger des öffentlichen Rechts	29.772.000	23.732.000	21.999.000
	3232	Transferzahlungen an Beteiligungen	41.934.000	42.095.000	31.725.000
	3233	Transferzahlungen an Unternehmen (inkl. Finanzunternehmen)	4.036.000	3.947.000	3.772.000
	3234	Transferzahlungen an Haushalte und Organisationen ohne Erwerbscharakter	1.141.973.000	1.073.506.000	892.559.000
	3235	Transferzahlungen an das Ausland	2.000	2.000	2.000
	3236	Investitions- und Tilgungszuschüsse zwischen Unternehmungen und Betrieben der Gebietskörperschaft und der Gebietskörperschaft	—	—	—
-	324	Auszahlungen aus Finanzaufwand	330.000	329.000	346.000
	3241	Auszahlungen für Zinsen	113.000	114.000	125.000
	3242	Auszahlungen für Zinsen aus derivativen Finanzinstrumenten mit und ohne Grundgeschäft	—	—	—
	3243	Auszahlungen aus Gewinnentnahmen von marktbestimmten Betrieben	—	—	—
	3244	Sonstige Auszahlungen aus Finanzaufwendungen	217.000	215.000	221.000
=	32	Summe Auszahlungen operative Gebarung	3.623.444.000	3.480.537.000	2.970.922.000
	SA1	Saldo (1) Geldfluss aus der operativen Gebarung (31 – 32)	-2.110.798.000	-2.003.409.000	-1.625.529.000
+	331	Einzahlungen aus der Investitionstätigkeit	22.000	22.000	1.000
	3311	Einzahlungen aus der Veräußerung von immateriellem Vermögen	—	—	—
	3312	Einzahlungen aus der Veräußerung von Grundstücken und Grundstückeinrichtungen	—	—	—
	3313	Einzahlungen aus der Veräußerung von Gebäuden und Bauten	—	—	—

MVAG		VA 2025	VA 2024	VA 2023
3314	Einzahlungen aus der Veräußerung von technischen Anlagen, Fahrzeugen und Maschinen	21.000	21.000	—
3315	Einzahlungen aus der Veräußerung von Amts-, Betriebs- und Geschäftsausstattung	1.000	1.000	1.000
3316	Einzahlungen aus der Veräußerung von Kulturgütern	—	—	—
3317	Einzahlungen aus der Veräußerung von Beteiligungen	—	—	—
3318	Einzahlungen aus der Veräußerung von kofinanzierten Schutzbauten	—	—	—
+	332	Einzahlungen aus der Rückzahlung von Darlehen sowie gewährten Vorschüssen		—
	3321	—	—	—
	3322	—	—	—
	3323	—	—	—
	3325	—	—	—
+	333	Einzahlungen aus Kapitaltransfers		10.468.000
	3331	1.009.000	6.643.000	10.468.000
	3332	—	—	—
	3333	—	—	—
	3334	—	—	—
	3335	—	—	—
=	33	Summe Einzahlungen investive Gebarung		10.469.000
-	341	Auszahlungen aus der Investitionstätigkeit		190.709.000
	3411	174.000	174.000	174.000
	3412	20.031.000	20.904.000	15.306.000
	3413	126.873.000	227.843.000	168.331.000
	3414	280.000	299.000	185.000
	3415	5.551.000	4.078.000	6.463.000
	3416	251.000	251.000	250.000
	3417	—	—	—
	3418	—	—	—
-	342	Auszahlungen aus der Gewährung von Darlehen sowie gewährten Vorschüssen		1.000

MVAG		VA 2025	VA 2024	VA 2023	
	3421	Auszahlungen von Darlehen an Träger des öffentlichen Rechts	—	—	—
	3422	Auszahlungen von Darlehen an Beteiligungen	—	—	—
	3423	Auszahlungen von Darlehen an Unternehmen und Haushalte	—	—	—
	3425	Auszahlungen von Vorschüssen und Anzahlungen	40.000	509.000	1.000
-	343	Auszahlungen aus Kapitaltransfers	80.643.000	64.290.000	22.389.000
	3431	Kapitaltransferzahlungen an Träger des öffentlichen Rechts	503.000	4.708.000	12.227.000
	3432	Kapitaltransferzahlungen an Beteiligungen	1.150.000	1.150.000	1.110.000
	3433	Kapitaltransferzahlungen an Unternehmen (Finanzunternehmen)	68.123.000	31.554.000	—
	3434	Kapitaltransferzahlungen an Haushalte und Organisationen ohne Erwerbscharakter	10.867.000	26.878.000	9.052.000
	3435	Kapitaltransferzahlungen an das Ausland	—	—	—
=	34	Summe Auszahlungen investive Gebarung	233.843.000	318.348.000	213.099.000
	SA2	Saldo (2) Geldfluss aus der investiven Gebarung (33 – 34)	-232.812.000	-311.683.000	-202.630.000
	SA3	Saldo (3) Nettofinanzierungssaldo (Saldo 1 + Saldo 2)	-2.343.610.000	-2.315.092.000	-1.828.159.000
+	351	Einzahlungen aus der Aufnahme von Finanzschulden	—	—	—
	3511	Einzahlungen aus empfangenen Darlehen von öffentlichen Körperschaften und Rechtsträgern	—	—	—
	3512	Einzahlungen aus empfangenen Darlehen von Beteiligungen	—	—	—
	3513	Einzahlungen aus empfangenen Darlehen von Unternehmen und privaten Haushalten	—	—	—
	3514	Einzahlungen aus Finanzschulden (Finanzunternehmen)	—	—	—
	3515	Einzahlungen aus Aufnahmen von Leasingverbindlichkeiten	—	—	—
+	353	Einzahlungen infolge eines Kapitaltausches bei derivativen Finanzinstrumenten mit Grundgeschäft	—	—	—
	3530	Einzahlungen infolge eines Kapitaltausches bei derivativen Finanzinstrumenten mit Grundgeschäft	—	—	—
+	355	Einzahlungen aus dem Abgang von Finanzinstrumenten	—	—	—
	3550	Einzahlungen aus dem Abgang von Finanzinstrumenten	—	—	—
=	35	Summe Einzahlungen aus der Finanzierungstätigkeit	—	—	—
-	361	Auszahlungen aus der Tilgung von Finanzschulden	1.013.000	1.001.000	937.000
	3611	Auszahlungen aus empfangenen Darlehen von öffentlichen Körperschaften und Rechtsträgern	—	—	—

MVAG		VA 2025	VA 2024	VA 2023
3612	Auszahlungen aus empfangenen Darlehen von Beteiligungen	—	—	—
3613	Auszahlungen aus empfangenen Darlehen von Unternehmen und privaten Haushalten	—	—	—
3614	Auszahlungen aus Finanzschulden	—	—	—
3615	Auszahlungen aus Rückzahlungen von Leasingverbindlichkeiten	1.013.000	1.001.000	937.000
	Auszahlungen infolge eines Kapitaltausches bei derivativen Finanzinstrumenten mit Grundgeschäft			
- 363		—	—	—
3630	Auszahlungen infolge eines Kapitaltausches bei derivativen Finanzinstrumenten mit Grundgeschäft	—	—	—
	Auszahlungen für den Erwerb von Finanzinstrumenten			
- 365		—	—	—
3650	Auszahlungen für den Erwerb von Finanzinstrumenten	—	—	—
= 36	Summe Auszahlungen aus der Finanzierungstätigkeit	1.013.000	1.001.000	937.000
SA4	Saldo (4) Geldfluss aus der Finanzierungstätigkeit (35 – 36)	-1.013.000	-1.001.000	-937.000
SA5	Saldo (5) Geldfluss aus der voranschlagswirksamen Gebarung (Saldo 3 + Saldo 4)	-2.344.623.000	-2.316.093.000	-1.829.096.000

Gruppe 3 - Kunst, Kultur und Kultus

<u>MVAG</u>		<u>VA 2025</u>	<u>VA 2024</u>	<u>VA 2023</u>
+	311	Einzahlungen aus operativer Verwaltungstätigkeit		
	3111	—	—	—
	3112	—	—	—
	3113	—	—	—
	3114	3.001.000	2.886.000	2.837.000
	3115	12.000	12.000	12.000
	3116	10.797.000	10.673.000	10.970.000
+	312	Einzahlungen aus Transfers		
	3121	—	—	—
	3122	—	—	—
	3123	—	—	—
	3124	—	—	—
	3125	1.000	1.000	1.000
	3126	—	—	—
+	313	Einzahlungen aus Finanzerträgen		
	3131	1.000	1.000	—
	3132	—	—	—
	3133	—	—	—
	3134	—	—	—
	3135	—	—	—
=	31	13.812.000	13.573.000	13.820.000
-	321	Auszahlungen aus Personalaufwand		
	3211	25.226.000	24.728.000	23.470.000
	3212	5.299.000	5.197.000	5.202.000

MVAG		VA 2025	VA 2024	VA 2023
	3213 Auszahlungen aus sonstigem Personalaufwand	19.000	18.000	17.000
-	322 Auszahlungen aus Sachaufwand	12.389.000	11.852.000	10.659.000
	3221 Auszahlungen für Gebrauchs- und Verbrauchsgüter, Handelswaren	153.000	153.000	147.000
	3222 Auszahlungen für Verwaltungs- und Betriebsaufwand	876.000	868.000	456.000
	3223 Auszahlungen für Leasing- und Mietaufwand	1.762.000	1.727.000	1.369.000
	3224 Auszahlungen für Instandhaltung	2.783.000	2.606.000	2.378.000
	3225 Sonstige Auszahlungen aus Sachaufwand	6.815.000	6.498.000	6.309.000
	3226 Auszahlungen aus der Inanspruchnahme von Haftungen	—	—	—
-	323 Auszahlungen aus Transfers	332.462.000	329.842.000	260.664.000
	3231 Transferzahlungen an Träger des öffentlichen Rechts	2.000	2.000	2.000
	3232 Transferzahlungen an Beteiligungen	68.719.000	73.169.000	53.503.000
	3233 Transferzahlungen an Unternehmen (inkl. Finanzunternehmen)	117.295.000	113.593.000	83.618.000
	3234 Transferzahlungen an Haushalte und Organisationen ohne Erwerbscharakter	146.446.000	143.078.000	123.541.000
	3235 Transferzahlungen an das Ausland	—	—	—
	3236 Investitions- und Tilgungszuschüsse zwischen Unternehmungen und Betrieben der Gebietskörperschaft und der Gebietskörperschaft	—	—	—
-	324 Auszahlungen aus Finanzaufwand	6.000	6.000	6.000
	3241 Auszahlungen für Zinsen	—	—	—
	3242 Auszahlungen für Zinsen aus derivativen Finanzinstrumenten mit und ohne Grundgeschäft	—	—	—
	3243 Auszahlungen aus Gewinnentnahmen von marktbestimmten Betrieben	—	—	—
	3244 Sonstige Auszahlungen aus Finanzaufwendungen	6.000	6.000	6.000
=	32 Summe Auszahlungen operative Gebarung	375.401.000	371.643.000	300.018.000
	SA1 Saldo (1) Geldfluss aus der operativen Gebarung (31 – 32)	-361.589.000	-358.070.000	-286.198.000
+	331 Einzahlungen aus der Investitionstätigkeit	—	—	—
	3311 Einzahlungen aus der Veräußerung von immateriellem Vermögen	—	—	—
	3312 Einzahlungen aus der Veräußerung von Grundstücken und Grundstückeinrichtungen	—	—	—
	3313 Einzahlungen aus der Veräußerung von Gebäuden und Bauten	—	—	—

MVAG		VA 2025	VA 2024	VA 2023
3314	Einzahlungen aus der Veräußerung von technischen Anlagen, Fahrzeugen und Maschinen	—	—	—
3315	Einzahlungen aus der Veräußerung von Amts-, Betriebs- und Geschäftsausstattung	—	—	—
3316	Einzahlungen aus der Veräußerung von Kulturgütern	—	—	—
3317	Einzahlungen aus der Veräußerung von Beteiligungen	—	—	—
3318	Einzahlungen aus der Veräußerung von kofinanzierten Schutzbauten	—	—	—
+ 332	Einzahlungen aus der Rückzahlung von Darlehen sowie gewährten Vorschüssen	—	—	—
3321	Einzahlungen aus Darlehen an Träger des öffentlichen Rechts	—	—	—
3322	Einzahlungen aus Darlehen an Beteiligungen	—	—	—
3323	Einzahlungen aus Darlehen an Unternehmen und Haushalte	—	—	—
3325	Einzahlungen aus Vorschüssen und Anzahlungen	—	—	—
+ 333	Einzahlungen aus Kapitaltransfers	—	—	—
3331	Kapitaltransferzahlungen von Trägern des öffentlichen Rechts	—	—	—
3332	Kapitaltransferzahlungen von Beteiligungen	—	—	—
3333	Kapitaltransferzahlungen von Unternehmen	—	—	—
3334	Kapitaltransferzahlungen von Haushalten und Organisationen ohne Erwerbscharakter	—	—	—
3335	Kapitaltransferzahlungen vom Ausland	—	—	—
= 33	Summe Einzahlungen investive Gebarung	—	—	—
- 341	Auszahlungen aus der Investitionstätigkeit	579.000	610.000	609.000
3411	Auszahlungen für den Erwerb von immateriellem Vermögen	1.000	1.000	1.000
3412	Auszahlungen für den Erwerb von Grundstücken und Grundstückseinrichtungen	—	—	—
3413	Auszahlungen für den Erwerb von Gebäuden und Bauten	3.000	3.000	3.000
3414	Auszahlungen für den Erwerb von technischen Anlagen, Fahrzeugen und Maschinen	—	—	—
3415	Auszahlungen für den Erwerb von Amts-, Betriebs- und Geschäftsausstattung	68.000	99.000	99.000
3416	Auszahlungen für den Erwerb von Kulturgütern	500.000	500.000	500.000
3417	Auszahlungen für den Erwerb von Beteiligungen	7.000	7.000	6.000
3418	Auszahlungen für den Erwerb von kofinanzierten Schutzbauten	—	—	—
- 342	Auszahlungen aus der Gewährung von Darlehen sowie gewährten Vorschüssen	—	—	—

MVAG		VA 2025	VA 2024	VA 2023	
	3421	Auszahlungen von Darlehen an Träger des öffentlichen Rechts	—	—	—
	3422	Auszahlungen von Darlehen an Beteiligungen	—	—	—
	3423	Auszahlungen von Darlehen an Unternehmen und Haushalte	—	—	—
	3425	Auszahlungen von Vorschüssen und Anzahlungen	—	—	—
-	343	Auszahlungen aus Kapitaltransfers	31.928.000	23.018.000	20.451.000
	3431	Kapitaltransferzahlungen an Träger des öffentlichen Rechts	300.000	300.000	300.000
	3432	Kapitaltransferzahlungen an Beteiligungen	24.221.000	14.461.000	11.996.000
	3433	Kapitaltransferzahlungen an Unternehmen (Finanzunternehmen)	4.103.000	4.803.000	4.852.000
	3434	Kapitaltransferzahlungen an Haushalte und Organisationen ohne Erwerbscharakter	3.304.000	3.454.000	3.303.000
	3435	Kapitaltransferzahlungen an das Ausland	—	—	—
=	34	Summe Auszahlungen investive Gebarung	32.507.000	23.628.000	21.060.000
	SA2	Saldo (2) Geldfluss aus der investiven Gebarung (33 – 34)	-32.507.000	-23.628.000	-21.060.000
	SA3	Saldo (3) Nettofinanzierungssaldo (Saldo 1 + Saldo 2)	-394.096.000	-381.698.000	-307.258.000
+	351	Einzahlungen aus der Aufnahme von Finanzschulden	—	—	—
	3511	Einzahlungen aus empfangenen Darlehen von öffentlichen Körperschaften und Rechtsträgern	—	—	—
	3512	Einzahlungen aus empfangenen Darlehen von Beteiligungen	—	—	—
	3513	Einzahlungen aus empfangenen Darlehen von Unternehmen und privaten Haushalten	—	—	—
	3514	Einzahlungen aus Finanzschulden (Finanzunternehmen)	—	—	—
	3515	Einzahlungen aus Aufnahmen von Leasingverbindlichkeiten	—	—	—
+	353	Einzahlungen infolge eines Kapitaltausches bei derivativen Finanzinstrumenten mit Grundgeschäft	—	—	—
	3530	Einzahlungen infolge eines Kapitaltausches bei derivativen Finanzinstrumenten mit Grundgeschäft	—	—	—
+	355	Einzahlungen aus dem Abgang von Finanzinstrumenten	—	—	—
	3550	Einzahlungen aus dem Abgang von Finanzinstrumenten	—	—	—
=	35	Summe Einzahlungen aus der Finanzierungstätigkeit	—	—	—
-	361	Auszahlungen aus der Tilgung von Finanzschulden	—	—	—
	3611	Auszahlungen aus empfangenen Darlehen von öffentlichen Körperschaften und Rechtsträgern	—	—	—

MVAG		VA 2025	VA 2024	VA 2023
3612	Auszahlungen aus empfangenen Darlehen von Beteiligungen	—	—	—
3613	Auszahlungen aus empfangenen Darlehen von Unternehmen und privaten Haushalten	—	—	—
3614	Auszahlungen aus Finanzschulden	—	—	—
3615	Auszahlungen aus Rückzahlungen von Leasingverbindlichkeiten	—	—	—
- 363	Auszahlungen infolge eines Kapitaltausches bei derivativen Finanzinstrumenten mit Grundgeschäft	—	—	—
3630	Auszahlungen infolge eines Kapitaltausches bei derivativen Finanzinstrumenten mit Grundgeschäft	—	—	—
- 365	Auszahlungen für den Erwerb von Finanzinstrumenten	—	—	—
3650	Auszahlungen für den Erwerb von Finanzinstrumenten	—	—	—
= 36	Summe Auszahlungen aus der Finanzierungstätigkeit	—	—	—
SA4	Saldo (4) Geldfluss aus der Finanzierungstätigkeit (35 – 36)	—	—	—
SA5	Saldo (5) Geldfluss aus der voranschlagswirksamen Gebarung (Saldo 3 + Saldo 4)	-394.096.000	-381.698.000	-307.258.000

Gruppe 4 - Soziale Wohlfahrt und Wohnbauförderung

<u>MVAG</u>		<u>VA 2025</u>	<u>VA 2024</u>	<u>VA 2023</u>
+	311	Einzahlungen aus operativer Verwaltungstätigkeit		
	3111	—	—	—
	3112	—	—	—
	3113	—	—	—
	3114	107.539.000	155.470.000	106.071.000
	3115	19.000	19.000	19.000
	3116	19.332.000	18.810.000	19.090.000
+	312	Einzahlungen aus Transfers		
	3121	80.000	37.600.000	66.000
	3122	—	—	—
	3123	—	—	—
	3124	150.000	150.000	150.000
	3125	2.000	2.000	2.000
	3126	—	—	—
+	313	Einzahlungen aus Finanzerträgen		
	3131	35.923.000	36.816.000	38.321.000
	3132	—	—	—
	3133	—	—	—
	3134	—	—	—
	3135	—	—	—
=	31	163.045.000	248.867.000	163.719.000
-	321	Auszahlungen aus Personalaufwand		
	3211	162.847.000	166.493.000	147.397.000
	3212	37.986.000	37.645.000	33.434.000

MVAG		VA 2025	VA 2024	VA 2023	
	3213	Auszahlungen aus sonstigem Personalaufwand	719.000	708.000	622.000
-	322	Auszahlungen aus Sachaufwand	381.826.000	373.972.000	310.392.000
	3221	Auszahlungen für Gebrauchs- und Verbrauchsgüter, Handelswaren	3.402.000	3.273.000	3.023.000
	3222	Auszahlungen für Verwaltungs- und Betriebsaufwand	29.028.000	27.943.000	24.515.000
	3223	Auszahlungen für Leasing- und Mietaufwand	16.121.000	15.164.000	11.297.000
	3224	Auszahlungen für Instandhaltung	1.361.000	1.373.000	1.155.000
	3225	Sonstige Auszahlungen aus Sachaufwand	331.912.000	326.217.000	270.400.000
	3226	Auszahlungen aus der Inanspruchnahme von Haftungen	2.000	2.000	2.000
-	323	Auszahlungen aus Transfers	2.831.820.000	2.924.785.000	2.373.646.000
	3231	Transferzahlungen an Träger des öffentlichen Rechts	63.000	63.000	141.000
	3232	Transferzahlungen an Beteiligungen	1.548.884.000	1.647.685.000	1.422.315.000
	3233	Transferzahlungen an Unternehmen (inkl. Finanzunternehmen)	61.724.000	61.657.000	53.089.000
	3234	Transferzahlungen an Haushalte und Organisationen ohne Erwerbscharakter	1.221.142.000	1.215.374.000	898.084.000
	3235	Transferzahlungen an das Ausland	7.000	6.000	17.000
	3236	Investitions- und Tilgungszuschüsse zwischen Unternehmungen und Betrieben der Gebietskörperschaft und der Gebietskörperschaft	—	—	—
-	324	Auszahlungen aus Finanzaufwand	1.796.000	1.735.000	1.635.000
	3241	Auszahlungen für Zinsen	—	—	—
	3242	Auszahlungen für Zinsen aus derivativen Finanzinstrumenten mit und ohne Grundgeschäft	—	—	—
	3243	Auszahlungen aus Gewinnentnahmen von marktbestimmten Betrieben	—	—	—
	3244	Sonstige Auszahlungen aus Finanzaufwendungen	1.796.000	1.735.000	1.635.000
=	32	Summe Auszahlungen operative Gebarung	3.416.994.000	3.505.338.000	2.867.126.000
	SA1	Saldo (1) Geldfluss aus der operativen Gebarung (31 – 32)	-3.253.949.000	-3.256.471.000	-2.703.407.000
+	331	Einzahlungen aus der Investitionstätigkeit	—	—	—
	3311	Einzahlungen aus der Veräußerung von immateriellem Vermögen	—	—	—
	3312	Einzahlungen aus der Veräußerung von Grundstücken und Grundstückeinrichtungen	—	—	—
	3313	Einzahlungen aus der Veräußerung von Gebäuden und Bauten	—	—	—

MVAG		VA 2025	VA 2024	VA 2023
3314	Einzahlungen aus der Veräußerung von technischen Anlagen, Fahrzeugen und Maschinen	—	—	—
3315	Einzahlungen aus der Veräußerung von Amts-, Betriebs- und Geschäftsausstattung	—	—	—
3316	Einzahlungen aus der Veräußerung von Kulturgütern	—	—	—
3317	Einzahlungen aus der Veräußerung von Beteiligungen	—	—	—
3318	Einzahlungen aus der Veräußerung von kofinanzierten Schutzbauten	—	—	—
+ 332	Einzahlungen aus der Rückzahlung von Darlehen sowie gewährten Vorschüssen	135.698.000	135.223.000	154.900.000
3321	Einzahlungen aus Darlehen an Träger des öffentlichen Rechts	50.000	53.000	53.000
3322	Einzahlungen aus Darlehen an Beteiligungen	—	—	—
3323	Einzahlungen aus Darlehen an Unternehmen und Haushalte	135.647.000	135.169.000	154.846.000
3325	Einzahlungen aus Vorschüssen und Anzahlungen	1.000	1.000	1.000
+ 333	Einzahlungen aus Kapitaltransfers	—	—	—
3331	Kapitaltransferzahlungen von Trägern des öffentlichen Rechts	—	—	—
3332	Kapitaltransferzahlungen von Beteiligungen	—	—	—
3333	Kapitaltransferzahlungen von Unternehmen	—	—	—
3334	Kapitaltransferzahlungen von Haushalten und Organisationen ohne Erwerbscharakter	—	—	—
3335	Kapitaltransferzahlungen vom Ausland	—	—	—
= 33	Summe Einzahlungen investive Gebarung	135.698.000	135.223.000	154.900.000
- 341	Auszahlungen aus der Investitionstätigkeit	392.000	369.000	270.000
3411	Auszahlungen für den Erwerb von immateriellem Vermögen	—	—	—
3412	Auszahlungen für den Erwerb von Grundstücken und Grundstückseinrichtungen	—	—	—
3413	Auszahlungen für den Erwerb von Gebäuden und Bauten	—	—	—
3414	Auszahlungen für den Erwerb von technischen Anlagen, Fahrzeugen und Maschinen	100.000	100.000	40.000
3415	Auszahlungen für den Erwerb von Amts-, Betriebs- und Geschäftsausstattung	290.000	267.000	228.000
3416	Auszahlungen für den Erwerb von Kulturgütern	—	—	—
3417	Auszahlungen für den Erwerb von Beteiligungen	2.000	2.000	2.000
3418	Auszahlungen für den Erwerb von kofinanzierten Schutzbauten	—	—	—
- 342	Auszahlungen aus der Gewährung von Darlehen sowie gewährten Vorschüssen	202.719.000	207.409.000	225.233.000

MVAG		VA 2025	VA 2024	VA 2023	
	3421	Auszahlungen von Darlehen an Träger des öffentlichen Rechts	2.000	2.000	2.000
	3422	Auszahlungen von Darlehen an Beteiligungen	—	—	—
	3423	Auszahlungen von Darlehen an Unternehmen und Haushalte	202.706.000	207.396.000	225.220.000
	3425	Auszahlungen von Vorschüssen und Anzahlungen	11.000	11.000	11.000
-	343	Auszahlungen aus Kapitaltransfers	122.346.000	109.661.000	88.275.000
	3431	Kapitaltransferzahlungen an Träger des öffentlichen Rechts	2.000	2.000	2.000
	3432	Kapitaltransferzahlungen an Beteiligungen	1.000	1.000	1.000
	3433	Kapitaltransferzahlungen an Unternehmen (Finanzunternehmen)	102.336.000	94.651.000	68.765.000
	3434	Kapitaltransferzahlungen an Haushalte und Organisationen ohne Erwerbscharakter	20.006.000	15.006.000	19.506.000
	3435	Kapitaltransferzahlungen an das Ausland	1.000	1.000	1.000
=	34	Summe Auszahlungen investive Gebarung	325.457.000	317.439.000	313.778.000
	SA2	Saldo (2) Geldfluss aus der investiven Gebarung (33 – 34)	-189.759.000	-182.216.000	-158.878.000
	SA3	Saldo (3) Nettofinanzierungssaldo (Saldo 1 + Saldo 2)	-3.443.708.000	-3.438.687.000	-2.862.285.000
+	351	Einzahlungen aus der Aufnahme von Finanzschulden	—	—	—
	3511	Einzahlungen aus empfangenen Darlehen von öffentlichen Körperschaften und Rechtsträgern	—	—	—
	3512	Einzahlungen aus empfangenen Darlehen von Beteiligungen	—	—	—
	3513	Einzahlungen aus empfangenen Darlehen von Unternehmen und privaten Haushalten	—	—	—
	3514	Einzahlungen aus Finanzschulden (Finanzunternehmen)	—	—	—
	3515	Einzahlungen aus Aufnahmen von Leasingverbindlichkeiten	—	—	—
+	353	Einzahlungen infolge eines Kapitaltausches bei derivativen Finanzinstrumenten mit Grundgeschäft	—	—	—
	3530	Einzahlungen infolge eines Kapitaltausches bei derivativen Finanzinstrumenten mit Grundgeschäft	—	—	—
+	355	Einzahlungen aus dem Abgang von Finanzinstrumenten	—	—	—
	3550	Einzahlungen aus dem Abgang von Finanzinstrumenten	—	—	—
=	35	Summe Einzahlungen aus der Finanzierungstätigkeit	—	—	—
-	361	Auszahlungen aus der Tilgung von Finanzschulden	—	—	—
	3611	Auszahlungen aus empfangenen Darlehen von öffentlichen Körperschaften und Rechtsträgern	—	—	—

MVAG		VA 2025	VA 2024	VA 2023
3612	Auszahlungen aus empfangenen Darlehen von Beteiligungen	—	—	—
3613	Auszahlungen aus empfangenen Darlehen von Unternehmen und privaten Haushalten	—	—	—
3614	Auszahlungen aus Finanzschulden	—	—	—
3615	Auszahlungen aus Rückzahlungen von Leasingverbindlichkeiten	—	—	—
	Auszahlungen infolge eines Kapitaltausches bei derivativen Finanzinstrumenten mit Grundgeschäft	—	—	—
- 363	3630 Auszahlungen infolge eines Kapitaltausches bei derivativen Finanzinstrumenten mit Grundgeschäft	—	—	—
	Auszahlungen für den Erwerb von Finanzinstrumenten	—	—	—
- 365	3650 Auszahlungen für den Erwerb von Finanzinstrumenten	—	—	—
= 36	Summe Auszahlungen aus der Finanzierungstätigkeit	—	—	—
SA4	Saldo (4) Geldfluss aus der Finanzierungstätigkeit (35 – 36)	—	—	—
SA5	Saldo (5) Geldfluss aus der voranschlagswirksamen Gebarung (Saldo 3 + Saldo 4)	-3.443.708.000	-3.438.687.000	-2.862.285.000

Gruppe 5 - Gesundheit

<u>MVAG</u>		<u>VA 2025</u>	<u>VA 2024</u>	<u>VA 2023</u>
+	311	Einzahlungen aus operativer Verwaltungstätigkeit		
	3111	—	—	—
	3112	—	—	—
	3113	—	—	—
	3114	26.025.000	25.483.000	21.743.000
	3115	35.000	35.000	40.000
	3116	5.863.000	13.830.000	4.970.000
+	312	Einzahlungen aus Transfers		
	3121	600.000	598.000	536.000
	3122	—	—	—
	3123	—	—	—
	3124	—	—	1.000
	3125	361.000	1.001.000	291.000
	3126	—	—	—
+	313	Einzahlungen aus Finanzerträgen		
	3131	1.000	1.000	—
	3132	—	—	—
	3133	—	—	—
	3134	—	—	—
	3135	—	—	—
=	31	32.885.000	40.948.000	27.581.000
-	321	Auszahlungen aus Personalaufwand		
	3211	103.536.000	100.648.000	86.860.000
	3212	26.390.000	25.629.000	22.873.000

MVAG		VA 2025	VA 2024	VA 2023	
	3213	Auszahlungen aus sonstigem Personalaufwand	181.000	177.000	174.000
-	322	Auszahlungen aus Sachaufwand	60.874.000	67.584.000	330.822.000
	3221	Auszahlungen für Gebrauchs- und Verbrauchsgüter, Handelswaren	7.831.000	7.767.000	12.020.000
	3222	Auszahlungen für Verwaltungs- und Betriebsaufwand	3.532.000	3.492.000	2.247.000
	3223	Auszahlungen für Leasing- und Mietaufwand	580.000	576.000	377.000
	3224	Auszahlungen für Instandhaltung	3.229.000	3.827.000	4.007.000
	3225	Sonstige Auszahlungen aus Sachaufwand	45.702.000	51.922.000	312.171.000
	3226	Auszahlungen aus der Inanspruchnahme von Haftungen	—	—	—
-	323	Auszahlungen aus Transfers	3.002.832.000	2.937.820.000	2.622.444.000
	3231	Transferzahlungen an Träger des öffentlichen Rechts	31.000	28.000	40.000
	3232	Transferzahlungen an Beteiligungen	826.186.000	808.542.000	759.672.000
	3233	Transferzahlungen an Unternehmen (inkl. Finanzunternehmen)	1.955.035.000	1.926.303.000	1.689.620.000
	3234	Transferzahlungen an Haushalte und Organisationen ohne Erwerbscharakter	221.579.000	202.946.000	173.110.000
	3235	Transferzahlungen an das Ausland	1.000	1.000	2.000
	3236	Investitions- und Tilgungszuschüsse zwischen Unternehmungen und Betrieben der Gebietskörperschaft und der Gebietskörperschaft	—	—	—
-	324	Auszahlungen aus Finanzaufwand	28.000	28.000	22.000
	3241	Auszahlungen für Zinsen	—	—	—
	3242	Auszahlungen für Zinsen aus derivativen Finanzinstrumenten mit und ohne Grundgeschäft	—	—	—
	3243	Auszahlungen aus Gewinnentnahmen von marktbestimmten Betrieben	—	—	—
	3244	Sonstige Auszahlungen aus Finanzaufwendungen	28.000	28.000	22.000
=	32	Summe Auszahlungen operative Gebarung	3.193.841.000	3.131.886.000	3.063.195.000
	SA1	Saldo (1) Geldfluss aus der operativen Gebarung (31 – 32)	-3.160.956.000	-3.090.938.000	-3.035.614.000
+	331	Einzahlungen aus der Investitionstätigkeit	—	—	—
	3311	Einzahlungen aus der Veräußerung von immateriellem Vermögen	—	—	—
	3312	Einzahlungen aus der Veräußerung von Grundstücken und Grundstückeinrichtungen	—	—	—
	3313	Einzahlungen aus der Veräußerung von Gebäuden und Bauten	—	—	—

MVAG		VA 2025	VA 2024	VA 2023
3314	Einzahlungen aus der Veräußerung von technischen Anlagen, Fahrzeugen und Maschinen	—	—	—
3315	Einzahlungen aus der Veräußerung von Amts-, Betriebs- und Geschäftsausstattung	—	—	—
3316	Einzahlungen aus der Veräußerung von Kulturgütern	—	—	—
3317	Einzahlungen aus der Veräußerung von Beteiligungen	—	—	—
3318	Einzahlungen aus der Veräußerung von kofinanzierten Schutzbauten	—	—	—
+	332			
	Einzahlungen aus der Rückzahlung von Darlehen sowie gewährten Vorschüssen	—	—	—
3321	Einzahlungen aus Darlehen an Träger des öffentlichen Rechts	—	—	—
3322	Einzahlungen aus Darlehen an Beteiligungen	—	—	—
3323	Einzahlungen aus Darlehen an Unternehmen und Haushalte	—	—	—
3325	Einzahlungen aus Vorschüssen und Anzahlungen	—	—	—
+	333			
	Einzahlungen aus Kapitaltransfers	551.000	551.000	551.000
3331	Kapitaltransferzahlungen von Trägern des öffentlichen Rechts	550.000	550.000	550.000
3332	Kapitaltransferzahlungen von Beteiligungen	—	—	—
3333	Kapitaltransferzahlungen von Unternehmen	—	—	—
3334	Kapitaltransferzahlungen von Haushalten und Organisationen ohne Erwerbscharakter	—	—	—
3335	Kapitaltransferzahlungen vom Ausland	1.000	1.000	1.000
=	33			
	Summe Einzahlungen investive Gebarung	551.000	551.000	551.000
-	341			
	Auszahlungen aus der Investitionstätigkeit	11.129.000	12.553.000	9.169.000
3411	Auszahlungen für den Erwerb von immateriellem Vermögen	3.501.000	2.001.000	324.000
3412	Auszahlungen für den Erwerb von Grundstücken und Grundstückseinrichtungen	620.000	120.000	25.000
3413	Auszahlungen für den Erwerb von Gebäuden und Bauten	1.477.000	1.700.000	2.651.000
3414	Auszahlungen für den Erwerb von technischen Anlagen, Fahrzeugen und Maschinen	2.302.000	4.830.000	2.971.000
3415	Auszahlungen für den Erwerb von Amts-, Betriebs- und Geschäftsausstattung	3.229.000	3.902.000	3.198.000
3416	Auszahlungen für den Erwerb von Kulturgütern	—	—	—
3417	Auszahlungen für den Erwerb von Beteiligungen	—	—	—
3418	Auszahlungen für den Erwerb von kofinanzierten Schutzbauten	—	—	—
-	342			
	Auszahlungen aus der Gewährung von Darlehen sowie gewährten Vorschüssen	—	—	—

MVAG		VA 2025	VA 2024	VA 2023	
	3421	Auszahlungen von Darlehen an Träger des öffentlichen Rechts	—	—	—
	3422	Auszahlungen von Darlehen an Beteiligungen	—	—	—
	3423	Auszahlungen von Darlehen an Unternehmen und Haushalte	—	—	—
	3425	Auszahlungen von Vorschüssen und Anzahlungen	—	—	—
-	343	Auszahlungen aus Kapitaltransfers	370.590.000	370.531.000	225.524.000
	3431	Kapitaltransferzahlungen an Träger des öffentlichen Rechts	—	—	—
	3432	Kapitaltransferzahlungen an Beteiligungen	500.000	500.000	500.000
	3433	Kapitaltransferzahlungen an Unternehmen (Finanzunternehmen)	370.090.000	370.031.000	225.024.000
	3434	Kapitaltransferzahlungen an Haushalte und Organisationen ohne Erwerbscharakter	—	—	—
	3435	Kapitaltransferzahlungen an das Ausland	—	—	—
=	34	Summe Auszahlungen investive Gebarung	381.719.000	383.084.000	234.693.000
	SA2	Saldo (2) Geldfluss aus der investiven Gebarung (33 – 34)	-381.168.000	-382.533.000	-234.142.000
	SA3	Saldo (3) Nettofinanzierungssaldo (Saldo 1 + Saldo 2)	-3.542.124.000	-3.473.471.000	-3.269.756.000
+	351	Einzahlungen aus der Aufnahme von Finanzschulden	—	—	—
	3511	Einzahlungen aus empfangenen Darlehen von öffentlichen Körperschaften und Rechtsträgern	—	—	—
	3512	Einzahlungen aus empfangenen Darlehen von Beteiligungen	—	—	—
	3513	Einzahlungen aus empfangenen Darlehen von Unternehmen und privaten Haushalten	—	—	—
	3514	Einzahlungen aus Finanzschulden (Finanzunternehmen)	—	—	—
	3515	Einzahlungen aus Aufnahmen von Leasingverbindlichkeiten	—	—	—
+	353	Einzahlungen infolge eines Kapitaltausches bei derivativen Finanzinstrumenten mit Grundgeschäft	—	—	—
	3530	Einzahlungen infolge eines Kapitaltausches bei derivativen Finanzinstrumenten mit Grundgeschäft	—	—	—
+	355	Einzahlungen aus dem Abgang von Finanzinstrumenten	—	—	—
	3550	Einzahlungen aus dem Abgang von Finanzinstrumenten	—	—	—
=	35	Summe Einzahlungen aus der Finanzierungstätigkeit	—	—	—
-	361	Auszahlungen aus der Tilgung von Finanzschulden	—	—	—
	3611	Auszahlungen aus empfangenen Darlehen von öffentlichen Körperschaften und Rechtsträgern	—	—	—

MVAG		VA 2025	VA 2024	VA 2023
3612	Auszahlungen aus empfangenen Darlehen von Beteiligungen	—	—	—
3613	Auszahlungen aus empfangenen Darlehen von Unternehmen und privaten Haushalten	—	—	—
3614	Auszahlungen aus Finanzschulden	—	—	—
3615	Auszahlungen aus Rückzahlungen von Leasingverbindlichkeiten	—	—	—
	Auszahlungen infolge eines Kapitaltausches bei derivativen Finanzinstrumenten mit Grundgeschäft			
- 363		—	—	—
3630	Auszahlungen infolge eines Kapitaltausches bei derivativen Finanzinstrumenten mit Grundgeschäft	—	—	—
	Auszahlungen für den Erwerb von Finanzinstrumenten			
- 365		—	—	—
3650	Auszahlungen für den Erwerb von Finanzinstrumenten	—	—	—
= 36	Summe Auszahlungen aus der Finanzierungstätigkeit	—	—	—
SA4	Saldo (4) Geldfluss aus der Finanzierungstätigkeit (35 – 36)	—	—	—
SA5	Saldo (5) Geldfluss aus der voranschlagswirksamen Gebarung (Saldo 3 + Saldo 4)	-3.542.124.000	-3.473.471.000	-3.269.756.000

Gruppe 6 - Straßen- und Wasserbau, Verkehr

MVAG		VA 2025	VA 2024	VA 2023
+ 311	Einzahlungen aus operativer Verwaltungstätigkeit	66.156.000	66.383.000	47.577.000
3111	Einzahlungen aus eigenen Abgaben	1.000	1.000	1.000
3112	Einzahlungen aus Ertragsanteilen	—	—	—
3113	Einzahlungen aus Gebühren	—	—	—
3114	Einzahlungen aus Leistungen	38.313.000	38.453.000	35.195.000
3115	Einzahlungen aus Besitz und wirtschaftlicher Tätigkeit	8.163.000	8.037.000	7.247.000
3116	Einzahlungen aus Veräußerung von geringwertigen Wirtschaftsgütern (GWG) und sonstige Einzahlungen	19.679.000	19.892.000	5.134.000
+ 312	Einzahlungen aus Transfers	115.000	113.000	110.000
3121	Transferzahlungen von Trägern des öffentlichen Rechts	110.000	108.000	106.000
3122	Transferzahlungen von Beteiligungen	—	—	—
3123	Transferzahlungen von Unternehmen (inkl. Finanzunternehmen)	1.000	1.000	1.000
3124	Transferzahlungen von Haushalten und Organisationen ohne Erwerbscharakter	1.000	1.000	1.000
3125	Transferzahlungen vom Ausland	3.000	3.000	2.000
3126	Investitions- und Tilgungszuschüsse zwischen Unternehmungen und Betrieben der Gebietskörperschaft und der Gebietskörperschaft	—	—	—
+ 313	Einzahlungen aus Finanzerträgen	10.000	9.000	9.000
3131	Einzahlungen aus Zinserträgen	10.000	9.000	9.000
3132	Einzahlungen aus Zinsen aus derivativen Finanzinstrumenten mit und ohne Grundgeschäft	—	—	—
3133	Einzahlungen aus Gewinnentnahmen von marktbestimmten Betrieben	—	—	—
3134	Sonstige Einzahlungen aus Finanzerträgen	—	—	—
3135	Einzahlungen aus Dividenden/Gewinnausschüttungen	—	—	—
= 31	Summe Einzahlungen operative Gebarung	66.281.000	66.505.000	47.696.000
- 321	Auszahlungen aus Personalaufwand	49.379.000	47.508.000	38.931.000
3211	Auszahlungen für Personalaufwand (Bezüge, Nebengebühren und Mehrleistungsvergütungen)	40.289.000	38.765.000	31.755.000
3212	Auszahlungen für gesetzliche und freiwillige Sozialaufwendungen	8.510.000	8.189.000	6.733.000

MVAG		VA 2025	VA 2024	VA 2023	
	3213	Auszahlungen aus sonstigem Personalaufwand	580.000	554.000	443.000
-	322	Auszahlungen aus Sachaufwand	110.348.000	107.145.000	96.627.000
	3221	Auszahlungen für Gebrauchs- und Verbrauchsgüter, Handelswaren	1.659.000	1.621.000	1.307.000
	3222	Auszahlungen für Verwaltungs- und Betriebsaufwand	9.670.000	9.364.000	8.624.000
	3223	Auszahlungen für Leasing- und Mietaufwand	327.000	311.000	531.000
	3224	Auszahlungen für Instandhaltung	71.744.000	69.480.000	63.318.000
	3225	Sonstige Auszahlungen aus Sachaufwand	26.948.000	26.369.000	22.847.000
	3226	Auszahlungen aus der Inanspruchnahme von Haftungen	—	—	—
-	323	Auszahlungen aus Transfers	888.699.000	777.360.000	499.899.000
	3231	Transferzahlungen an Träger des öffentlichen Rechts	2.591.000	2.090.000	3.089.000
	3232	Transferzahlungen an Beteiligungen	66.782.000	66.106.000	43.800.000
	3233	Transferzahlungen an Unternehmen (inkl. Finanzunternehmen)	808.109.000	698.609.000	444.709.000
	3234	Transferzahlungen an Haushalte und Organisationen ohne Erwerbscharakter	11.216.000	10.554.000	8.300.000
	3235	Transferzahlungen an das Ausland	1.000	1.000	1.000
	3236	Investitions- und Tilgungszuschüsse zwischen Unternehmungen und Betrieben der Gebietskörperschaft und der Gebietskörperschaft	—	—	—
-	324	Auszahlungen aus Finanzaufwand	434.000	412.000	385.000
	3241	Auszahlungen für Zinsen	429.000	407.000	380.000
	3242	Auszahlungen für Zinsen aus derivativen Finanzinstrumenten mit und ohne Grundgeschäft	—	—	—
	3243	Auszahlungen aus Gewinnentnahmen von marktbestimmten Betrieben	—	—	—
	3244	Sonstige Auszahlungen aus Finanzaufwendungen	5.000	5.000	5.000
=	32	Summe Auszahlungen operative Gebarung	1.048.860.000	932.425.000	635.842.000
	SA1	Saldo (1) Geldfluss aus der operativen Gebarung (31 – 32)	-982.579.000	-865.920.000	-588.146.000
+	331	Einzahlungen aus der Investitionstätigkeit	90.000	90.000	4.079.000
	3311	Einzahlungen aus der Veräußerung von immateriellem Vermögen	—	—	—
	3312	Einzahlungen aus der Veräußerung von Grundstücken und Grundstückeinrichtungen	3.000	3.000	4.071.000
	3313	Einzahlungen aus der Veräußerung von Gebäuden und Bauten	—	—	—

MVAG		VA 2025	VA 2024	VA 2023
3314	Einzahlungen aus der Veräußerung von technischen Anlagen, Fahrzeugen und Maschinen	85.000	85.000	6.000
3315	Einzahlungen aus der Veräußerung von Amts-, Betriebs- und Geschäftsausstattung	2.000	2.000	2.000
3316	Einzahlungen aus der Veräußerung von Kulturgütern	—	—	—
3317	Einzahlungen aus der Veräußerung von Beteiligungen	—	—	—
3318	Einzahlungen aus der Veräußerung von kofinanzierten Schutzbauten	—	—	—
+ 332	Einzahlungen aus der Rückzahlung von Darlehen sowie gewährten Vorschüssen	—	—	—
3321	Einzahlungen aus Darlehen an Träger des öffentlichen Rechts	—	—	—
3322	Einzahlungen aus Darlehen an Beteiligungen	—	—	—
3323	Einzahlungen aus Darlehen an Unternehmen und Haushalte	—	—	—
3325	Einzahlungen aus Vorschüssen und Anzahlungen	—	—	—
+ 333	Einzahlungen aus Kapitaltransfers	16.174.000	10.748.000	2.891.000
3331	Kapitaltransferzahlungen von Trägern des öffentlichen Rechts	13.650.000	8.224.000	2.545.000
3332	Kapitaltransferzahlungen von Beteiligungen	—	—	—
3333	Kapitaltransferzahlungen von Unternehmen	2.000	2.000	2.000
3334	Kapitaltransferzahlungen von Haushalten und Organisationen ohne Erwerbscharakter	2.000.000	2.000.000	1.000
3335	Kapitaltransferzahlungen vom Ausland	522.000	522.000	343.000
= 33	Summe Einzahlungen investive Gebarung	16.264.000	10.838.000	6.970.000
- 341	Auszahlungen aus der Investitionstätigkeit	246.988.000	245.411.000	195.192.000
3411	Auszahlungen für den Erwerb von immateriellem Vermögen	128.000	98.000	307.000
3412	Auszahlungen für den Erwerb von Grundstücken und Grundstückseinrichtungen	232.606.000	233.930.000	187.012.000
3413	Auszahlungen für den Erwerb von Gebäuden und Bauten	4.653.000	4.257.000	6.363.000
3414	Auszahlungen für den Erwerb von technischen Anlagen, Fahrzeugen und Maschinen	6.163.000	2.995.000	1.256.000
3415	Auszahlungen für den Erwerb von Amts-, Betriebs- und Geschäftsausstattung	277.000	350.000	254.000
3416	Auszahlungen für den Erwerb von Kulturgütern	—	—	—
3417	Auszahlungen für den Erwerb von Beteiligungen	2.000	2.000	—
3418	Auszahlungen für den Erwerb von kofinanzierten Schutzbauten	3.159.000	3.779.000	—
- 342	Auszahlungen aus der Gewährung von Darlehen sowie gewährten Vorschüssen	3.502.000	7.326.000	2.000

MVAG		VA 2025	VA 2024	VA 2023
3421	Auszahlungen von Darlehen an Träger des öffentlichen Rechts	—	—	—
3422	Auszahlungen von Darlehen an Beteiligungen	—	—	—
3423	Auszahlungen von Darlehen an Unternehmen und Haushalte	1.000	1.000	1.000
3425	Auszahlungen von Vorschüssen und Anzahlungen	3.501.000	7.325.000	1.000
- 343	Auszahlungen aus Kapitaltransfers	754.618.000	757.632.000	576.979.000
3431	Kapitaltransferzahlungen an Träger des öffentlichen Rechts	2.135.000	2.139.000	2.714.000
3432	Kapitaltransferzahlungen an Beteiligungen	2.516.000	2.516.000	3.256.000
3433	Kapitaltransferzahlungen an Unternehmen (Finanzunternehmen)	749.564.000	752.576.000	570.983.000
3434	Kapitaltransferzahlungen an Haushalte und Organisationen ohne Erwerbscharakter	403.000	401.000	26.000
3435	Kapitaltransferzahlungen an das Ausland	—	—	—
= 34	Summe Auszahlungen investive Gebarung	1.005.108.000	1.010.369.000	772.173.000
SA2	Saldo (2) Geldfluss aus der investiven Gebarung (33 – 34)	-988.844.000	-999.531.000	-765.203.000
SA3	Saldo (3) Nettofinanzierungssaldo (Saldo 1 + Saldo 2)	-1.971.423.000	-1.865.451.000	-1.353.349.000
+ 351	Einzahlungen aus der Aufnahme von Finanzschulden	—	—	—
3511	Einzahlungen aus empfangenen Darlehen von öffentlichen Körperschaften und Rechtsträgern	—	—	—
3512	Einzahlungen aus empfangenen Darlehen von Beteiligungen	—	—	—
3513	Einzahlungen aus empfangenen Darlehen von Unternehmen und privaten Haushalten	—	—	—
3514	Einzahlungen aus Finanzschulden (Finanzunternehmen)	—	—	—
3515	Einzahlungen aus Aufnahmen von Leasingverbindlichkeiten	—	—	—
+ 353	Einzahlungen infolge eines Kapitaltausches bei derivativen Finanzinstrumenten mit Grundgeschäft	—	—	—
3530	Einzahlungen infolge eines Kapitaltausches bei derivativen Finanzinstrumenten mit Grundgeschäft	—	—	—
+ 355	Einzahlungen aus dem Abgang von Finanzinstrumenten	—	—	—
3550	Einzahlungen aus dem Abgang von Finanzinstrumenten	—	—	—
= 35	Summe Einzahlungen aus der Finanzierungstätigkeit	—	—	—
- 361	Auszahlungen aus der Tilgung von Finanzschulden	367.000	367.000	1.626.000
3611	Auszahlungen aus empfangenen Darlehen von öffentlichen Körperschaften und Rechtsträgern	—	—	—

MVAG		VA 2025	VA 2024	VA 2023
3612	Auszahlungen aus empfangenen Darlehen von Beteiligungen	—	—	—
3613	Auszahlungen aus empfangenen Darlehen von Unternehmen und privaten Haushalten	—	—	1.269.000
3614	Auszahlungen aus Finanzschulden	—	—	—
3615	Auszahlungen aus Rückzahlungen von Leasingverbindlichkeiten	367.000	367.000	357.000
	Auszahlungen infolge eines Kapitaltausches bei derivativen Finanzinstrumenten mit Grundgeschäft			
- 363		—	—	—
3630	Auszahlungen infolge eines Kapitaltausches bei derivativen Finanzinstrumenten mit Grundgeschäft	—	—	—
	Auszahlungen für den Erwerb von Finanzinstrumenten			
- 365		—	—	—
3650	Auszahlungen für den Erwerb von Finanzinstrumenten	—	—	—
= 36	Summe Auszahlungen aus der Finanzierungstätigkeit	367.000	367.000	1.626.000
SA4	Saldo (4) Geldfluss aus der Finanzierungstätigkeit (35 – 36)	-367.000	-367.000	-1.626.000
SA5	Saldo (5) Geldfluss aus der voranschlagswirksamen Gebarung (Saldo 3 + Saldo 4)	-1.971.790.000	-1.865.818.000	-1.354.975.000

Gruppe 7 - Wirtschaftsförderung

<u>MVAG</u>		<u>VA 2025</u>	<u>VA 2024</u>	<u>VA 2023</u>
+	311	Einzahlungen aus operativer Verwaltungstätigkeit		
	3111	—	—	—
	3112	—	—	—
	3113	—	—	—
	3114	2.000	2.000	1.000
	3115	14.250.000	13.750.000	11.162.000
	3116	808.000	808.000	608.000
+	312	Einzahlungen aus Transfers		
	3121	80.000	80.000	47.000
	3122	—	—	—
	3123	—	—	—
	3124	—	—	—
	3125	25.000	39.000	112.000
	3126	—	—	—
+	313	Einzahlungen aus Finanzerträgen		
	3131	366.000	366.000	380.000
	3132	—	—	—
	3133	—	—	—
	3134	—	—	—
	3135	—	—	—
=	31	15.531.000	15.045.000	12.310.000
-	321	Auszahlungen aus Personalaufwand		
	3211	—	—	—
	3212	—	—	—

MVAG		VA 2025	VA 2024	VA 2023
	3213 Auszahlungen aus sonstigem Personalaufwand	—	—	—
-	322 Auszahlungen aus Sachaufwand	13.314.000	12.210.000	6.676.000
	3221 Auszahlungen für Gebrauchs- und Verbrauchsgüter, Handelswaren	8.000	8.000	8.000
	3222 Auszahlungen für Verwaltungs- und Betriebsaufwand	26.000	26.000	25.000
	3223 Auszahlungen für Leasing- und Mietaufwand	—	—	—
	3224 Auszahlungen für Instandhaltung	—	—	—
	3225 Sonstige Auszahlungen aus Sachaufwand	13.280.000	12.176.000	6.643.000
	3226 Auszahlungen aus der Inanspruchnahme von Haftungen	—	—	—
-	323 Auszahlungen aus Transfers	101.659.000	99.374.000	77.687.000
	3231 Transferzahlungen an Träger des öffentlichen Rechts	2.238.000	2.171.000	2.071.000
	3232 Transferzahlungen an Beteiligungen	98.479.000	96.291.000	74.684.000
	3233 Transferzahlungen an Unternehmen (inkl. Finanzunternehmen)	912.000	882.000	852.000
	3234 Transferzahlungen an Haushalte und Organisationen ohne Erwerbscharakter	30.000	30.000	80.000
	3235 Transferzahlungen an das Ausland	—	—	—
	3236 Investitions- und Tilgungszuschüsse zwischen Unternehmungen und Betrieben der Gebietskörperschaft und der Gebietskörperschaft	—	—	—
-	324 Auszahlungen aus Finanzaufwand	3.000	3.000	3.000
	3241 Auszahlungen für Zinsen	—	—	—
	3242 Auszahlungen für Zinsen aus derivativen Finanzinstrumenten mit und ohne Grundgeschäft	—	—	—
	3243 Auszahlungen aus Gewinnentnahmen von marktbestimmten Betrieben	—	—	—
	3244 Sonstige Auszahlungen aus Finanzaufwendungen	3.000	3.000	3.000
=	32 Summe Auszahlungen operative Gebarung	114.976.000	111.587.000	84.366.000
	SA1 Saldo (1) Geldfluss aus der operativen Gebarung (31 – 32)	-99.445.000	-96.542.000	-72.056.000
+	331 Einzahlungen aus der Investitionstätigkeit	—	—	—
	3311 Einzahlungen aus der Veräußerung von immateriellem Vermögen	—	—	—
	3312 Einzahlungen aus der Veräußerung von Grundstücken und Grundstückeinrichtungen	—	—	—
	3313 Einzahlungen aus der Veräußerung von Gebäuden und Bauten	—	—	—

MVAG		VA 2025	VA 2024	VA 2023
3314	Einzahlungen aus der Veräußerung von technischen Anlagen, Fahrzeugen und Maschinen	—	—	—
3315	Einzahlungen aus der Veräußerung von Amts-, Betriebs- und Geschäftsausstattung	—	—	—
3316	Einzahlungen aus der Veräußerung von Kulturgütern	—	—	—
3317	Einzahlungen aus der Veräußerung von Beteiligungen	—	—	—
3318	Einzahlungen aus der Veräußerung von kofinanzierten Schutzbauten	—	—	—
+ 332	Einzahlungen aus der Rückzahlung von Darlehen sowie gewährten Vorschüssen	5.177.000	5.177.000	5.178.000
3321	Einzahlungen aus Darlehen an Träger des öffentlichen Rechts	39.000	39.000	39.000
3322	Einzahlungen aus Darlehen an Beteiligungen	1.000	1.000	1.000
3323	Einzahlungen aus Darlehen an Unternehmen und Haushalte	5.137.000	5.137.000	5.138.000
3325	Einzahlungen aus Vorschüssen und Anzahlungen	—	—	—
+ 333	Einzahlungen aus Kapitaltransfers	—	—	—
3331	Kapitaltransferzahlungen von Trägern des öffentlichen Rechts	—	—	—
3332	Kapitaltransferzahlungen von Beteiligungen	—	—	—
3333	Kapitaltransferzahlungen von Unternehmen	—	—	—
3334	Kapitaltransferzahlungen von Haushalten und Organisationen ohne Erwerbscharakter	—	—	—
3335	Kapitaltransferzahlungen vom Ausland	—	—	—
= 33	Summe Einzahlungen investive Gebarung	5.177.000	5.177.000	5.178.000
- 341	Auszahlungen aus der Investitionstätigkeit	607.000	507.000	687.000
3411	Auszahlungen für den Erwerb von immateriellem Vermögen	—	—	—
3412	Auszahlungen für den Erwerb von Grundstücken und Grundstückseinrichtungen	605.000	505.000	685.000
3413	Auszahlungen für den Erwerb von Gebäuden und Bauten	—	—	—
3414	Auszahlungen für den Erwerb von technischen Anlagen, Fahrzeugen und Maschinen	1.000	1.000	1.000
3415	Auszahlungen für den Erwerb von Amts-, Betriebs- und Geschäftsausstattung	1.000	1.000	1.000
3416	Auszahlungen für den Erwerb von Kulturgütern	—	—	—
3417	Auszahlungen für den Erwerb von Beteiligungen	—	—	—
3418	Auszahlungen für den Erwerb von kofinanzierten Schutzbauten	—	—	—
- 342	Auszahlungen aus der Gewährung von Darlehen sowie gewährten Vorschüssen	5.746.000	15.787.000	17.493.000

MVAG		VA 2025	VA 2024	VA 2023
3421	Auszahlungen von Darlehen an Träger des öffentlichen Rechts	1.000	1.000	1.000
3422	Auszahlungen von Darlehen an Beteiligungen	—	7.500.000	7.500.000
3423	Auszahlungen von Darlehen an Unternehmen und Haushalte	5.745.000	8.286.000	9.991.000
3425	Auszahlungen von Vorschüssen und Anzahlungen	—	—	1.000
- 343	Auszahlungen aus Kapitaltransfers	29.920.000	31.954.000	21.448.000
3431	Kapitaltransferzahlungen an Träger des öffentlichen Rechts	551.000	551.000	501.000
3432	Kapitaltransferzahlungen an Beteiligungen	2.501.000	2.501.000	2.832.000
3433	Kapitaltransferzahlungen an Unternehmen (Finanzunternehmen)	21.877.000	25.011.000	17.314.000
3434	Kapitaltransferzahlungen an Haushalte und Organisationen ohne Erwerbscharakter	4.991.000	3.891.000	801.000
3435	Kapitaltransferzahlungen an das Ausland	—	—	—
= 34	Summe Auszahlungen investive Gebarung	36.273.000	48.248.000	39.628.000
SA2	Saldo (2) Geldfluss aus der investiven Gebarung (33 – 34)	-31.096.000	-43.071.000	-34.450.000
SA3	Saldo (3) Nettofinanzierungssaldo (Saldo 1 + Saldo 2)	-130.541.000	-139.613.000	-106.506.000
+ 351	Einzahlungen aus der Aufnahme von Finanzschulden	—	—	—
3511	Einzahlungen aus empfangenen Darlehen von öffentlichen Körperschaften und Rechtsträgern	—	—	—
3512	Einzahlungen aus empfangenen Darlehen von Beteiligungen	—	—	—
3513	Einzahlungen aus empfangenen Darlehen von Unternehmen und privaten Haushalten	—	—	—
3514	Einzahlungen aus Finanzschulden (Finanzunternehmen)	—	—	—
3515	Einzahlungen aus Aufnahmen von Leasingverbindlichkeiten	—	—	—
+ 353	Einzahlungen infolge eines Kapitaltausches bei derivativen Finanzinstrumenten mit Grundgeschäft	—	—	—
3530	Einzahlungen infolge eines Kapitaltausches bei derivativen Finanzinstrumenten mit Grundgeschäft	—	—	—
+ 355	Einzahlungen aus dem Abgang von Finanzinstrumenten	—	—	—
3550	Einzahlungen aus dem Abgang von Finanzinstrumenten	—	—	—
= 35	Summe Einzahlungen aus der Finanzierungstätigkeit	—	—	—
- 361	Auszahlungen aus der Tilgung von Finanzschulden	—	—	—
3611	Auszahlungen aus empfangenen Darlehen von öffentlichen Körperschaften und Rechtsträgern	—	—	—

MVAG		VA 2025	VA 2024	VA 2023
3612	Auszahlungen aus empfangenen Darlehen von Beteiligungen	—	—	—
3613	Auszahlungen aus empfangenen Darlehen von Unternehmen und privaten Haushalten	—	—	—
3614	Auszahlungen aus Finanzschulden	—	—	—
3615	Auszahlungen aus Rückzahlungen von Leasingverbindlichkeiten	—	—	—
	Auszahlungen infolge eines Kapitaltausches bei derivativen Finanzinstrumenten mit Grundgeschäft			
- 363		—	—	—
3630	Auszahlungen infolge eines Kapitaltausches bei derivativen Finanzinstrumenten mit Grundgeschäft	—	—	—
	Auszahlungen für den Erwerb von Finanzinstrumenten			
- 365		—	—	—
3650	Auszahlungen für den Erwerb von Finanzinstrumenten	—	—	—
= 36	Summe Auszahlungen aus der Finanzierungstätigkeit	—	—	—
SA4	Saldo (4) Geldfluss aus der Finanzierungstätigkeit (35 – 36)	—	—	—
SA5	Saldo (5) Geldfluss aus der voranschlagswirksamen Gebarung (Saldo 3 + Saldo 4)	-130.541.000	-139.613.000	-106.506.000

Gruppe 8 - Dienstleistungen

<u>MVAG</u>		<u>VA 2025</u>	<u>VA 2024</u>	<u>VA 2023</u>	
+	311	Einzahlungen aus operativer Verwaltungstätigkeit			
	3111	Einzahlungen aus eigenen Abgaben	11.000	10.000	10.000
	3112	Einzahlungen aus Ertragsanteilen	—	—	—
	3113	Einzahlungen aus Gebühren	633.585.000	602.937.000	548.947.000
	3114	Einzahlungen aus Leistungen	154.930.000	150.466.000	124.813.000
	3115	Einzahlungen aus Besitz und wirtschaftlicher Tätigkeit	40.938.000	39.886.000	34.171.000
	3116	Einzahlungen aus Veräußerung von geringwertigen Wirtschaftsgütern (GWG) und sonstige Einzahlungen	17.188.000	16.719.000	14.432.000
+	312	Einzahlungen aus Transfers			
	3121	Transferzahlungen von Trägern des öffentlichen Rechts	24.326.000	36.184.000	35.045.000
	3122	Transferzahlungen von Beteiligungen	—	—	—
	3123	Transferzahlungen von Unternehmen (inkl. Finanzunternehmen)	1.000	1.000	5.954.000
	3124	Transferzahlungen von Haushalten und Organisationen ohne Erwerbscharakter	230.000	227.000	224.000
	3125	Transferzahlungen vom Ausland	5.000	5.000	129.000
	3126	Investitions- und Tilgungszuschüsse zwischen Unternehmungen und Betrieben der Gebietskörperschaft und der Gebietskörperschaft	—	—	—
+	313	Einzahlungen aus Finanzerträgen			
	3131	Einzahlungen aus Zinserträgen	22.000	21.000	16.000
	3132	Einzahlungen aus Zinsen aus derivativen Finanzinstrumenten mit und ohne Grundgeschäft	—	—	—
	3133	Einzahlungen aus Gewinnentnahmen von marktbestimmten Betrieben	—	—	—
	3134	Sonstige Einzahlungen aus Finanzerträgen	—	—	1.000
	3135	Einzahlungen aus Dividenden/Gewinnausschüttungen	1.000	1.000	1.000
=	31	Summe Einzahlungen operative Gebarung	871.237.000	846.457.000	763.743.000
-	321	Auszahlungen aus Personalaufwand			
	3211	Auszahlungen für Personalaufwand (Bezüge, Nebengebühren und Mehrleistungsvergütungen)	340.253.000	328.822.000	303.265.000
	3212	Auszahlungen für gesetzliche und freiwillige Sozialaufwendungen	78.271.000	76.300.000	70.639.000

MVAG		VA 2025	VA 2024	VA 2023	
	3213	Auszahlungen aus sonstigem Personalaufwand	3.138.000	3.066.000	2.683.000
-	322	Auszahlungen aus Sachaufwand	364.562.000	357.008.000	296.557.000
	3221	Auszahlungen für Gebrauchs- und Verbrauchsgüter, Handelswaren	34.786.000	34.026.000	30.724.000
	3222	Auszahlungen für Verwaltungs- und Betriebsaufwand	55.927.000	50.327.000	28.199.000
	3223	Auszahlungen für Leasing- und Mietaufwand	4.839.000	4.677.000	4.028.000
	3224	Auszahlungen für Instandhaltung	107.184.000	114.505.000	90.851.000
	3225	Sonstige Auszahlungen aus Sachaufwand	161.826.000	153.473.000	142.754.000
	3226	Auszahlungen aus der Inanspruchnahme von Haftungen	—	—	1.000
-	323	Auszahlungen aus Transfers	94.707.000	91.076.000	86.973.000
	3231	Transferzahlungen an Träger des öffentlichen Rechts	215.000	415.000	180.000
	3232	Transferzahlungen an Beteiligungen	673.000	673.000	573.000
	3233	Transferzahlungen an Unternehmen (inkl. Finanzunternehmen)	2.000	2.000	2.000
	3234	Transferzahlungen an Haushalte und Organisationen ohne Erwerbscharakter	93.816.000	89.985.000	86.217.000
	3235	Transferzahlungen an das Ausland	1.000	1.000	1.000
	3236	Investitions- und Tilgungszuschüsse zwischen Unternehmungen und Betrieben der Gebietskörperschaft und der Gebietskörperschaft	—	—	—
-	324	Auszahlungen aus Finanzaufwand	397.000	425.000	360.000
	3241	Auszahlungen für Zinsen	230.000	259.000	268.000
	3242	Auszahlungen für Zinsen aus derivativen Finanzinstrumenten mit und ohne Grundgeschäft	—	—	—
	3243	Auszahlungen aus Gewinnentnahmen von marktbestimmten Betrieben	—	—	—
	3244	Sonstige Auszahlungen aus Finanzaufwendungen	167.000	166.000	92.000
=	32	Summe Auszahlungen operative Gebarung	881.328.000	856.697.000	760.477.000
	SA1	Saldo (1) Geldfluss aus der operativen Gebarung (31 – 32)	-10.091.000	-10.240.000	3.266.000
+	331	Einzahlungen aus der Investitionstätigkeit	11.909.000	11.513.000	23.072.000
	3311	Einzahlungen aus der Veräußerung von immateriellem Vermögen	—	—	—
	3312	Einzahlungen aus der Veräußerung von Grundstücken und Grundstückeinrichtungen	10.063.000	9.667.000	21.812.000
	3313	Einzahlungen aus der Veräußerung von Gebäuden und Bauten	4.000	4.000	4.000

MVAG		VA 2025	VA 2024	VA 2023
3314	Einzahlungen aus der Veräußerung von technischen Anlagen, Fahrzeugen und Maschinen	1.834.000	1.834.000	1.240.000
3315	Einzahlungen aus der Veräußerung von Amts-, Betriebs- und Geschäftsausstattung	8.000	8.000	16.000
3316	Einzahlungen aus der Veräußerung von Kulturgütern	—	—	—
3317	Einzahlungen aus der Veräußerung von Beteiligungen	—	—	—
3318	Einzahlungen aus der Veräußerung von kofinanzierten Schutzbauten	—	—	—
+ 332	Einzahlungen aus der Rückzahlung von Darlehen sowie gewährten Vorschüssen	—	—	—
3321	Einzahlungen aus Darlehen an Träger des öffentlichen Rechts	—	—	—
3322	Einzahlungen aus Darlehen an Beteiligungen	—	—	—
3323	Einzahlungen aus Darlehen an Unternehmen und Haushalte	—	—	—
3325	Einzahlungen aus Vorschüssen und Anzahlungen	—	—	—
+ 333	Einzahlungen aus Kapitaltransfers	14.000	14.000	82.000
3331	Kapitaltransferzahlungen von Trägern des öffentlichen Rechts	9.000	9.000	76.000
3332	Kapitaltransferzahlungen von Beteiligungen	—	—	—
3333	Kapitaltransferzahlungen von Unternehmen	—	—	—
3334	Kapitaltransferzahlungen von Haushalten und Organisationen ohne Erwerbscharakter	1.000	1.000	1.000
3335	Kapitaltransferzahlungen vom Ausland	4.000	4.000	5.000
= 33	Summe Einzahlungen investive Gebarung	11.923.000	11.527.000	23.154.000
- 341	Auszahlungen aus der Investitionstätigkeit	157.370.000	165.252.000	121.879.000
3411	Auszahlungen für den Erwerb von immateriellem Vermögen	162.000	259.000	112.000
3412	Auszahlungen für den Erwerb von Grundstücken und Grundstückseinrichtungen	42.713.000	59.232.000	51.190.000
3413	Auszahlungen für den Erwerb von Gebäuden und Bauten	62.507.000	54.918.000	19.089.000
3414	Auszahlungen für den Erwerb von technischen Anlagen, Fahrzeugen und Maschinen	37.529.000	37.274.000	41.671.000
3415	Auszahlungen für den Erwerb von Amts-, Betriebs- und Geschäftsausstattung	13.149.000	12.258.000	8.509.000
3416	Auszahlungen für den Erwerb von Kulturgütern	1.303.000	1.304.000	1.301.000
3417	Auszahlungen für den Erwerb von Beteiligungen	7.000	7.000	7.000
3418	Auszahlungen für den Erwerb von kofinanzierten Schutzbauten	—	—	—
- 342	Auszahlungen aus der Gewährung von Darlehen sowie gewährten Vorschüssen	20.753.000	12.723.000	3.004.000

MVAG		VA 2025	VA 2024	VA 2023
3421	Auszahlungen von Darlehen an Träger des öffentlichen Rechts	—	—	—
3422	Auszahlungen von Darlehen an Beteiligungen	—	—	—
3423	Auszahlungen von Darlehen an Unternehmen und Haushalte	—	—	—
3425	Auszahlungen von Vorschüssen und Anzahlungen	20.753.000	12.723.000	3.004.000
- 343	Auszahlungen aus Kapitaltransfers	4.006.000	4.006.000	5.000
3431	Kapitaltransferzahlungen an Träger des öffentlichen Rechts	3.000	3.000	3.000
3432	Kapitaltransferzahlungen an Beteiligungen	4.000.000	4.000.000	—
3433	Kapitaltransferzahlungen an Unternehmen (Finanzunternehmen)	2.000	2.000	1.000
3434	Kapitaltransferzahlungen an Haushalte und Organisationen ohne Erwerbscharakter	1.000	1.000	1.000
3435	Kapitaltransferzahlungen an das Ausland	—	—	—
= 34	Summe Auszahlungen investive Gebarung	182.129.000	181.981.000	124.888.000
SA2	Saldo (2) Geldfluss aus der investiven Gebarung (33 – 34)	-170.206.000	-170.454.000	-101.734.000
SA3	Saldo (3) Nettofinanzierungssaldo (Saldo 1 + Saldo 2)	-180.297.000	-180.694.000	-98.468.000
+ 351	Einzahlungen aus der Aufnahme von Finanzschulden	—	—	—
3511	Einzahlungen aus empfangenen Darlehen von öffentlichen Körperschaften und Rechtsträgern	—	—	—
3512	Einzahlungen aus empfangenen Darlehen von Beteiligungen	—	—	—
3513	Einzahlungen aus empfangenen Darlehen von Unternehmen und privaten Haushalten	—	—	—
3514	Einzahlungen aus Finanzschulden (Finanzunternehmen)	—	—	—
3515	Einzahlungen aus Aufnahmen von Leasingverbindlichkeiten	—	—	—
+ 353	Einzahlungen infolge eines Kapitaltausches bei derivativen Finanzinstrumenten mit Grundgeschäft	—	—	—
3530	Einzahlungen infolge eines Kapitaltausches bei derivativen Finanzinstrumenten mit Grundgeschäft	—	—	—
+ 355	Einzahlungen aus dem Abgang von Finanzinstrumenten	—	—	—
3550	Einzahlungen aus dem Abgang von Finanzinstrumenten	—	—	—
= 35	Summe Einzahlungen aus der Finanzierungstätigkeit	—	—	—
- 361	Auszahlungen aus der Tilgung von Finanzschulden	12.061.000	13.319.000	15.584.000
3611	Auszahlungen aus empfangenen Darlehen von öffentlichen Körperschaften und Rechtsträgern	11.922.000	12.925.000	15.014.000

MVAG		VA 2025	VA 2024	VA 2023
3612	Auszahlungen aus empfangenen Darlehen von Beteiligungen	—	—	—
3613	Auszahlungen aus empfangenen Darlehen von Unternehmen und privaten Haushalten	—	—	—
3614	Auszahlungen aus Finanzschulden	139.000	394.000	570.000
3615	Auszahlungen aus Rückzahlungen von Leasingverbindlichkeiten	—	—	—
	Auszahlungen infolge eines Kapitaltausches bei derivativen Finanzinstrumenten mit Grundgeschäft	—	—	—
- 363	3630 Auszahlungen infolge eines Kapitaltausches bei derivativen Finanzinstrumenten mit Grundgeschäft	—	—	—
	Auszahlungen für den Erwerb von Finanzinstrumenten	—	—	—
- 365	3650 Auszahlungen für den Erwerb von Finanzinstrumenten	—	—	—
= 36	Summe Auszahlungen aus der Finanzierungstätigkeit	12.061.000	13.319.000	15.584.000
SA4	Saldo (4) Geldfluss aus der Finanzierungstätigkeit (35 – 36)	-12.061.000	-13.319.000	-15.584.000
SA5	Saldo (5) Geldfluss aus der voranschlagswirksamen Gebarung (Saldo 3 + Saldo 4)	-192.358.000	-194.013.000	-114.052.000

Gruppe 9 - Finanzwirtschaft

<u>MVAG</u>		<u>VA 2025</u>	<u>VA 2024</u>	<u>VA 2023</u>
+	311	Einzahlungen aus operativer Verwaltungstätigkeit		
	3111	10.998.894.000	10.492.668.000	9.342.041.000
		2.225.259.000	2.171.676.000	1.887.212.000
	3112	8.547.780.000	8.095.330.000	7.234.328.000
	3113	—	—	—
	3114	221.741.000	221.536.000	220.453.000
	3115	—	—	—
	3116	4.114.000	4.126.000	48.000
+	312	Einzahlungen aus Transfers		
	3121	1.110.906.000	1.127.684.000	892.690.000
		1.067.906.000	1.084.684.000	838.211.000
	3122	—	—	—
	3123	—	—	—
	3124	43.000.000	43.000.000	54.479.000
	3125	—	—	—
	3126	—	—	—
		Investitions- und Tilgungszuschüsse zwischen Unternehmungen und Betrieben der Gebietskörperschaft und der Gebietskörperschaft		
+	313	Einzahlungen aus Finanzerträgen		
	3131	40.722.000	24.752.000	25.986.000
		24.521.000	24.551.000	9.784.000
	3132	—	—	—
	3133	—	—	—
	3134	1.000	1.000	2.000
	3135	16.200.000	200.000	16.200.000
=	31	12.150.522.000	11.645.104.000	10.260.717.000
-	321	Auszahlungen aus Personalaufwand		
	3211	64.919.000	63.127.000	57.713.000
		54.891.000	53.379.000	49.145.000
	3212	9.930.000	9.653.000	8.474.000
		Auszahlungen für gesetzliche und freiwillige Sozialaufwendungen		

MVAG		VA 2025	VA 2024	VA 2023	
	3213	Auszahlungen aus sonstigem Personalaufwand	98.000	95.000	94.000
-	322	Auszahlungen aus Sachaufwand	59.600.000	59.520.000	52.127.000
	3221	Auszahlungen für Gebrauchs- und Verbrauchsgüter, Handelswaren	737.000	1.165.000	699.000
	3222	Auszahlungen für Verwaltungs- und Betriebsaufwand	5.838.000	5.781.000	3.707.000
	3223	Auszahlungen für Leasing- und Mietaufwand	67.000	65.000	19.000
	3224	Auszahlungen für Instandhaltung	47.000	46.000	97.000
	3225	Sonstige Auszahlungen aus Sachaufwand	51.911.000	51.463.000	46.605.000
	3226	Auszahlungen aus der Inanspruchnahme von Haftungen	1.000.000	1.000.000	1.000.000
-	323	Auszahlungen aus Transfers	140.535.000	131.259.000	69.497.000
	3231	Transferzahlungen an Träger des öffentlichen Rechts	—	—	—
	3232	Transferzahlungen an Beteiligungen	117.496.000	106.006.000	49.051.000
	3233	Transferzahlungen an Unternehmen (inkl. Finanzunternehmen)	8.300.000	11.237.000	8.300.000
	3234	Transferzahlungen an Haushalte und Organisationen ohne Erwerbscharakter	14.739.000	14.016.000	12.146.000
	3235	Transferzahlungen an das Ausland	—	—	—
	3236	Investitions- und Tilgungszuschüsse zwischen Unternehmungen und Betrieben der Gebietskörperschaft und der Gebietskörperschaft	—	—	—
-	324	Auszahlungen aus Finanzaufwand	194.871.000	171.105.000	69.000.000
	3241	Auszahlungen für Zinsen	184.362.000	160.646.000	62.050.000
	3242	Auszahlungen für Zinsen aus derivativen Finanzinstrumenten mit und ohne Grundgeschäft	—	—	—
	3243	Auszahlungen aus Gewinnentnahmen von marktbestimmten Betrieben	—	—	—
	3244	Sonstige Auszahlungen aus Finanzaufwendungen	10.509.000	10.459.000	6.950.000
=	32	Summe Auszahlungen operative Gebarung	459.925.000	425.011.000	248.337.000
	SA1	Saldo (1) Geldfluss aus der operativen Gebarung (31 – 32)	11.690.597.000	11.220.093.000	10.012.380.000
+	331	Einzahlungen aus der Investitionstätigkeit	1.000	1.000	1.000
	3311	Einzahlungen aus der Veräußerung von immateriellem Vermögen	—	—	—
	3312	Einzahlungen aus der Veräußerung von Grundstücken und Grundstückeinrichtungen	—	—	—
	3313	Einzahlungen aus der Veräußerung von Gebäuden und Bauten	—	—	—

MVAG		VA 2025	VA 2024	VA 2023
3314	Einzahlungen aus der Veräußerung von technischen Anlagen, Fahrzeugen und Maschinen	—	—	—
3315	Einzahlungen aus der Veräußerung von Amts-, Betriebs- und Geschäftsausstattung	1.000	1.000	1.000
3316	Einzahlungen aus der Veräußerung von Kulturgütern	—	—	—
3317	Einzahlungen aus der Veräußerung von Beteiligungen	—	—	—
3318	Einzahlungen aus der Veräußerung von kofinanzierten Schutzbauten	—	—	—
+ 332	Einzahlungen aus der Rückzahlung von Darlehen sowie gewährten Vorschüssen	17.525.000	19.177.000	22.320.000
3321	Einzahlungen aus Darlehen an Träger des öffentlichen Rechts	11.922.000	12.925.000	15.013.000
3322	Einzahlungen aus Darlehen an Beteiligungen	1.000	1.000	—
3323	Einzahlungen aus Darlehen an Unternehmen und Haushalte	5.602.000	6.251.000	7.307.000
3325	Einzahlungen aus Vorschüssen und Anzahlungen	—	—	—
+ 333	Einzahlungen aus Kapitaltransfers	18.993.000	309.215.000	96.356.000
3331	Kapitaltransferzahlungen von Trägern des öffentlichen Rechts	18.993.000	309.215.000	96.356.000
3332	Kapitaltransferzahlungen von Beteiligungen	—	—	—
3333	Kapitaltransferzahlungen von Unternehmen	—	—	—
3334	Kapitaltransferzahlungen von Haushalten und Organisationen ohne Erwerbscharakter	—	—	—
3335	Kapitaltransferzahlungen vom Ausland	—	—	—
= 33	Summe Einzahlungen investive Gebarung	36.519.000	328.393.000	118.677.000
- 341	Auszahlungen aus der Investitionstätigkeit	398.000	398.000	488.000
3411	Auszahlungen für den Erwerb von immateriellem Vermögen	1.000	1.000	1.000
3412	Auszahlungen für den Erwerb von Grundstücken und Grundstückseinrichtungen	—	—	—
3413	Auszahlungen für den Erwerb von Gebäuden und Bauten	1.000	1.000	1.000
3414	Auszahlungen für den Erwerb von technischen Anlagen, Fahrzeugen und Maschinen	2.000	2.000	2.000
3415	Auszahlungen für den Erwerb von Amts-, Betriebs- und Geschäftsausstattung	27.000	27.000	117.000
3416	Auszahlungen für den Erwerb von Kulturgütern	—	—	—
3417	Auszahlungen für den Erwerb von Beteiligungen	367.000	367.000	367.000
3418	Auszahlungen für den Erwerb von kofinanzierten Schutzbauten	—	—	—
- 342	Auszahlungen aus der Gewährung von Darlehen sowie gewährten Vorschüssen	213.000	213.000	212.000

MVAG		VA 2025	VA 2024	VA 2023
3421	Auszahlungen von Darlehen an Träger des öffentlichen Rechts	—	—	—
3422	Auszahlungen von Darlehen an Beteiligungen	2.000	2.000	1.000
3423	Auszahlungen von Darlehen an Unternehmen und Haushalte	211.000	211.000	211.000
3425	Auszahlungen von Vorschüssen und Anzahlungen	—	—	—
- 343	Auszahlungen aus Kapitaltransfers	9.501.000	19.501.000	12.001.000
3431	Kapitaltransferzahlungen an Träger des öffentlichen Rechts	—	—	—
3432	Kapitaltransferzahlungen an Beteiligungen	1.000	1.000	1.000
3433	Kapitaltransferzahlungen an Unternehmen (Finanzunternehmen)	9.500.000	19.500.000	12.000.000
3434	Kapitaltransferzahlungen an Haushalte und Organisationen ohne Erwerbscharakter	—	—	—
3435	Kapitaltransferzahlungen an das Ausland	—	—	—
= 34	Summe Auszahlungen investive Gebarung	10.112.000	20.112.000	12.701.000
SA2	Saldo (2) Geldfluss aus der investiven Gebarung (33 – 34)	26.407.000	308.281.000	105.976.000
SA3	Saldo (3) Nettofinanzierungssaldo (Saldo 1 + Saldo 2)	11.717.004.000	11.528.374.000	10.118.356.000
+ 351	Einzahlungen aus der Aufnahme von Finanzschulden	930.003.000	860.004.000	660.003.000
3511	Einzahlungen aus empfangenen Darlehen von öffentlichen Körperschaften und Rechtsträgern	830.000.000	860.000.000	660.000.000
3512	Einzahlungen aus empfangenen Darlehen von Beteiligungen	—	—	—
3513	Einzahlungen aus empfangenen Darlehen von Unternehmen und privaten Haushalten	2.000	2.000	2.000
3514	Einzahlungen aus Finanzschulden (Finanzunternehmen)	100.001.000	2.000	1.000
3515	Einzahlungen aus Aufnahmen von Leasingverbindlichkeiten	—	—	—
+ 353	Einzahlungen infolge eines Kapitaltausches bei derivativen Finanzinstrumenten mit Grundgeschäft	—	—	—
3530	Einzahlungen infolge eines Kapitaltausches bei derivativen Finanzinstrumenten mit Grundgeschäft	—	—	—
+ 355	Einzahlungen aus dem Abgang von Finanzinstrumenten	127.607.000	56.825.000	22.743.000
3550	Einzahlungen aus dem Abgang von Finanzinstrumenten	127.607.000	56.825.000	22.743.000
= 35	Summe Einzahlungen aus der Finanzierungstätigkeit	1.057.610.000	916.829.000	682.746.000
- 361	Auszahlungen aus der Tilgung von Finanzschulden	930.010.000	860.024.000	660.039.000
3611	Auszahlungen aus empfangenen Darlehen von öffentlichen Körperschaften und Rechtsträgern	830.000.000	860.013.000	660.029.000

MVAG		VA 2025	VA 2024	VA 2023
3612	Auszahlungen aus empfangenen Darlehen von Beteiligungen	—	—	—
3613	Auszahlungen aus empfangenen Darlehen von Unternehmen und privaten Haushalten	2.000	2.000	2.000
3614	Auszahlungen aus Finanzschulden	100.008.000	9.000	8.000
3615	Auszahlungen aus Rückzahlungen von Leasingverbindlichkeiten	—	—	—
	Auszahlungen infolge eines Kapitaltausches bei derivativen Finanzinstrumenten mit Grundgeschäft	—	—	—
- 363	3630 Auszahlungen infolge eines Kapitaltausches bei derivativen Finanzinstrumenten mit Grundgeschäft	—	—	—
	Auszahlungen für den Erwerb von Finanzinstrumenten	127.607.000	56.825.000	22.743.000
- 365	3650 Auszahlungen für den Erwerb von Finanzinstrumenten	127.607.000	56.825.000	22.743.000
= 36	Summe Auszahlungen aus der Finanzierungstätigkeit	1.057.617.000	916.849.000	682.782.000
SA4	Saldo (4) Geldfluss aus der Finanzierungstätigkeit (35 – 36)	-7.000	-20.000	-36.000
SA5	Saldo (5) Geldfluss aus der voranschlagswirksamen Gebarung (Saldo 3 + Saldo 4)	11.716.997.000	11.528.354.000	10.118.320.000

Detailnachweis (in EUR)

Ansatz Gruppe	Ergebnisvoranschlag			Finanzierungsvoranschlag		
	VA 2025	VA 2024	VA 2023	VA 2025	VA 2024	VA 2023
0001 Vertretung der Stadt (MA 2 - BA 1)						
816 Kostenbeiträge (Kostensätze) für sonstige Leistungen	627.000	615.000	603.000	627.000	615.000	603.000
Summe Erträge / Einzahlungen	627.000	615.000	603.000	627.000	615.000	603.000
452 Treibstoffe	20.000	20.000	25.000	20.000	20.000	25.000
453 Schmier- und Schleifmittel	1.000	1.000	1.000	1.000	1.000	1.000
621 Sonstige Transporte	198.000	198.000	225.000	198.000	198.000	225.000
<i>davon Vergütung</i>	<i>198.000</i>	<i>198.000</i>	<i>198.000</i>	<i>198.000</i>	<i>198.000</i>	<i>198.000</i>
721 Bezüge der gewählten Organe	37.185.000	36.426.000	34.117.000	37.185.000	36.426.000	34.117.000
001 <i>Bezüge (gewählte Organe)</i>	<i>31.170.000</i>	<i>30.559.000</i>	<i>29.172.000</i>	<i>31.170.000</i>	<i>30.559.000</i>	<i>29.172.000</i>
002 <i>Dienstgeberbeiträge (gewählte Organe)</i>	<i>3.641.000</i>	<i>3.570.000</i>	<i>2.652.000</i>	<i>3.641.000</i>	<i>3.570.000</i>	<i>2.652.000</i>
003 <i>Reisegebühren (gewählte Organe)</i>	<i>317.000</i>	<i>317.000</i>	<i>333.000</i>	<i>317.000</i>	<i>317.000</i>	<i>333.000</i>
004 <i>Aufwandsentschädigungen (gewählte Organe)</i>	<i>2.057.000</i>	<i>1.980.000</i>	<i>1.960.000</i>	<i>2.057.000</i>	<i>1.980.000</i>	<i>1.960.000</i>
728 Entgelte für sonstige Leistungen	50.000	50.000	50.000	50.000	50.000	50.000
757 Transfers an private Organisationen ohne Erwerbszweck	9.359.000	9.175.000	9.124.000	9.359.000	9.175.000	9.124.000
760 Pensionen und sonstige Ruhebezüge (einschließlich Dienstgeberbeiträge)	14.154.000	14.076.000	13.100.000	14.154.000	14.076.000	13.100.000
Summe Aufwendungen / Auszahlungen	60.967.000	59.946.000	56.642.000	60.967.000	59.946.000	56.642.000
0103 Europäische Angelegenheiten (MA 27 - BA 1)						
815 Erträge aus der Auflösung von Rückstellungen für ausstehende Rechnungen/Betriebspensionen	1.000	1.000	1.000			
001 <i>Erträge aus der Auflösung von Rückstellungen für ausstehende Rechnungen</i>	<i>1.000</i>	<i>1.000</i>	<i>1.000</i>			
828 Rückersätze von Aufwendungen	3.000	3.000	3.000	3.000	3.000	3.000
Summe Erträge / Einzahlungen	4.000	4.000	4.000	3.000	3.000	3.000
042 Amts-, Betriebs- und Geschäftsausstattung				3.000	3.000	4.000
400 Geringwertige Wirtschaftsgüter (GWG)	2.000	2.000	2.000	2.000	2.000	2.000
430 Lebensmittel	2.000	3.000	2.000	2.000	3.000	2.000
454 Reinigungsmittel	2.000	2.000	2.000	2.000	2.000	2.000
456 Schreib-, Zeichen- und sonstige Büromittel	2.000	2.000	2.000	2.000	2.000	2.000
457 Druckwerke	2.000	2.000	2.000	2.000	2.000	2.000
459 Sonstige Verbrauchsgüter	1.000	1.000	1.000	1.000	1.000	1.000
620 Transporte durch die Bahn	1.000	1.000	1.000	1.000	1.000	1.000
621 Sonstige Transporte	3.000	3.000	3.000	3.000	3.000	3.000

Ansatz

Gruppe	Ergebnisvoranschlag			Finanzierungsvoranschlag		
	VA 2025	VA 2024	VA 2023	VA 2025	VA 2024	VA 2023
630 Postdienste	1.000	1.000	1.000	1.000	1.000	1.000
631 Telekommunikationsdienste	12.000	12.000	12.000	12.000	12.000	12.000
640 Rechts- und Beratungsaufwand	1.000	1.000	1.000	1.000	1.000	1.000
659 Geldverkehrs- und Bankspesen	1.000	1.000	1.000	1.000	1.000	1.000
680 Planmäßige Abschreibung	3.000	3.000	4.000			
688 Dotierung von Rückstellungen für ausstehende Rechnungen	1.000	1.000	1.000			
690 Abschreibung von Forderungen (Schadensfälle)	1.000	1.000	1.000			
700 Miet- und Pachtaufwand	1.000	1.000	1.000	1.000	1.000	1.000
723 Amtspauschalien und Repräsentationsaufwendungen	2.000	3.000	2.000	2.000	3.000	2.000
726 Mitgliedsbeiträge an Institutionen	28.000	28.000	28.000	28.000	28.000	28.000
728 Entgelte für sonstige Leistungen	8.624.000	8.622.000	8.626.000	8.624.000	8.622.000	8.626.000
000 Entgelte für sonstige Leistungen, Diverse	126.000	127.000	126.000	126.000	127.000	126.000
118 Leistungen für Städtetzwerkkoordination	8.498.000	8.495.000	8.500.000	8.498.000	8.495.000	8.500.000
Summe Aufwendungen / Auszahlungen	8.690.000	8.690.000	8.693.000	8.688.000	8.688.000	8.691.000
0104 Krisenmanagement und Sofortmaßnahmen (MD - BA 1)						
815 Erträge aus der Auflösung von Rückstellungen für ausstehende Rechnungen/Betriebspensionen	1.000	1.000	1.000			
001 Erträge aus der Auflösung von Rückstellungen für ausstehende Rechnungen	1.000	1.000	1.000			
816 Kostenbeiträge (Kostensätze) für sonstige Leistungen	1.000	1.000	1.000	1.000	1.000	1.000
828 Rückersätze von Aufwendungen	1.000	1.000	1.000	1.000	1.000	1.000
829 Sonstige Erträge	1.000	1.000	1.000	1.000	1.000	1.000
895 Entnahmen von allgemeinen Haushaltsrücklagen	—	—	37.000			
Summe Erträge / Einzahlungen	4.000	4.000	41.000	3.000	3.000	3.000
042 Amts-, Betriebs- und Geschäftsausstattung				40.000	35.000	45.000
050 Sonderanlagen				111.000	110.000	—
400 Geringwertige Wirtschaftsgüter (GWG)	16.000	16.000	11.000	16.000	16.000	11.000
618 Instandhaltung von sonstigen Anlagen	30.000	30.000	25.000	30.000	30.000	25.000
619 Instandhaltung von Sonderanlagen	140.000	140.000	—	140.000	140.000	—
621 Sonstige Transporte	23.000	21.000	—	23.000	21.000	—
659 Geldverkehrs- und Bankspesen	—	—	1.000	—	—	1.000
670 Versicherungen	7.000	6.000	6.000	7.000	6.000	6.000
680 Planmäßige Abschreibung	30.000	30.000	30.000			
688 Dotierung von Rückstellungen für ausstehende Rechnungen	1.000	1.000	1.000			

Ansatz Gruppe	Ergebnisvoranschlag			Finanzierungsvoranschlag		
	VA 2025	VA 2024	VA 2023	VA 2025	VA 2024	VA 2023
726	Mitgliedsbeiträge an Institutionen	1.000	1.000	1.000	1.000	1.000
728	Entgelte für sonstige Leistungen	313.000	300.000	605.000	313.000	605.000
	000 Entgelte für sonstige Leistungen, Diverse	281.000	268.000	603.000	281.000	603.000
	801 Leistungen der MA 01	32.000	32.000	2.000	32.000	2.000
	davon Vergütung	32.000	32.000	—	32.000	—
757	Transfers an private Organisationen ohne Erwerbszweck	1.000	1.000	1.000	1.000	1.000
780	Transfers an das Ausland	1.000	1.000	1.000	1.000	1.000
795	Zuweisungen an allgemeine Haushaltsrücklagen	—	—	1.000		
	Summe Aufwendungen / Auszahlungen	563.000	547.000	683.000	683.000	696.000
0105	Verwaltungsstrafen (MD - BA 1)					
816	Kostenbeiträge (Kostenersätze) für sonstige Leistungen	802.000	801.000	202.000	802.000	202.000
819	Übrige nicht finanzierungswirksame Erträge	5.700.000	5.000.000	4.000.000		
868	Transfers von privaten Haushalten	47.202.000	46.902.000	43.300.000	47.202.000	43.300.000
	005 Abgaben- und Verwaltungsstrafen	47.202.000	46.902.000	43.300.000	47.202.000	43.300.000
	Summe Erträge / Einzahlungen	53.704.000	52.703.000	47.502.000	48.004.000	43.502.000
690	Abschreibung von Forderungen (Schadensfälle)	3.368.000	3.366.000	3.364.000		
	900 Abschreibung von Forderungen	3.368.000	3.366.000	3.364.000		
695	Wertberichtigungen zu Forderungen	5.700.000	5.700.000	5.000.000		
722	Rückersätze von Erträgen	3.000	3.000	3.000	3.000	3.000
	Summe Aufwendungen / Auszahlungen	9.071.000	9.069.000	8.367.000	3.000	3.000
0106	Versicherungen (MA 5 - BA 1)					
670	Versicherungen	64.000	64.000	64.000	64.000	64.000
	Summe Aufwendungen / Auszahlungen	64.000	64.000	64.000	64.000	64.000
0108	Koordination von EU-Förderungsprogrammen (MA 27 - BA 1)					
815	Erträge aus der Auflösung von Rückstellungen für ausstehende Rechnungen/Betriebspensionen	1.000	1.000	1.000		
	001 Erträge aus der Auflösung von Rückstellungen für ausstehende Rechnungen	1.000	1.000	1.000		
819	Übrige nicht finanzierungswirksame Erträge	1.000	1.000	1.000		
828	Rückersätze von Aufwendungen	1.000	1.000	1.000	1.000	1.000
888	Transfers von der Europäischen Union	4.999.000	1.299.000	1.200.000	4.999.000	1.200.000
	Summe Erträge / Einzahlungen	5.002.000	1.302.000	1.203.000	5.000.000	1.201.000

Ansatz

Gruppe	Ergebnisvoranschlag			Finanzierungsvoranschlag		
	VA 2025	VA 2024	VA 2023	VA 2025	VA 2024	VA 2023
282 Geleistete Anzahlungen für Lieferungen und Leistungen				—	—	1.000
640 Rechts- und Beratungsaufwand	20.000	20.000	120.000	20.000	20.000	120.000
659 Geldverkehrs- und Bankspesen	1.000	1.000	1.000	1.000	1.000	1.000
688 Dotierung von Rückstellungen für ausstehende Rechnungen	1.000	1.000	1.000			
726 Mitgliedsbeiträge an Institutionen	9.000	9.000	9.000	9.000	9.000	9.000
728 Entgelte für sonstige Leistungen	6.485.000	5.672.000	4.997.000	6.485.000	5.672.000	4.997.000
729 Sonstige Aufwendungen	1.000	1.000	1.000	1.000	1.000	1.000
757 Transfers an private Organisationen ohne Erwerbszweck	59.000	59.000	174.000	59.000	59.000	174.000
Summe Aufwendungen / Auszahlungen	6.576.000	5.763.000	5.303.000	6.575.000	5.762.000	5.303.000
0109 Organisation (MD - BA 1)						
815 Erträge aus der Auflösung von Rückstellungen für ausstehende Rechnungen/Betriebspensionen	1.000	1.000	1.000			
001 Erträge aus der Auflösung von Rückstellungen für ausstehende Rechnungen	1.000	1.000	1.000			
816 Kostenbeiträge (Kostensätze) für sonstige Leistungen	2.000	2.000	1.000	2.000	2.000	1.000
000 Kostenbeiträge (Kostensätze) für sonstige Leistungen, Diverse	1.000	1.000	1.000	1.000	1.000	1.000
009 Kostensätze für die Vergütung von Verdienstentgängen gemäß Epidemiegesezt	1.000	1.000	—	1.000	1.000	—
828 Rückersätze von Aufwendungen	1.000	1.000	1.000	1.000	1.000	1.000
829 Sonstige Erträge	1.000	1.000	1.000	1.000	1.000	1.000
888 Transfers von der Europäischen Union	1.000	1.000	1.000	1.000	1.000	1.000
895 Entnahmen von allgemeinen Haushaltsrücklagen	1.000	1.000	1.000			
Summe Erträge / Einzahlungen	7.000	7.000	6.000	5.000	5.000	4.000
042 Amts-, Betriebs- und Geschäftsausstattung				11.000	11.000	11.000
400 Geringwertige Wirtschaftsgüter (GWG)	12.000	11.000	12.000	12.000	11.000	12.000
454 Reinigungsmittel	2.000	2.000	2.000	2.000	2.000	2.000
455 Chemische und sonstige artverwandte Mittel	1.000	1.000	1.000	1.000	1.000	1.000
456 Schreib-, Zeichen- und sonstige Büromittel	12.000	12.000	24.000	12.000	12.000	24.000
457 Druckwerke	13.000	12.000	18.000	13.000	12.000	18.000
458 Mittel zur ärztlichen Betreuung und Gesundheitsvorsorge	1.000	1.000	1.000	1.000	1.000	1.000
459 Sonstige Verbrauchsgüter	1.000	1.000	1.000	1.000	1.000	1.000
5 LEISTUNGEN FÜR PERSONAL - siehe Sammelnachweis	6.453.000	6.293.000	5.645.000	6.453.000	6.293.000	5.645.000
600 Energiebezüge	56.000	55.000	54.000	56.000	55.000	54.000
614 Instandhaltung von Gebäuden und Bauten	4.000	4.000	4.000	4.000	4.000	4.000

Ansatz

Gruppe	Ergebnisvoranschlag			Finanzierungsvoranschlag		
	VA 2025	VA 2024	VA 2023	VA 2025	VA 2024	VA 2023
618 Instandhaltung von sonstigen Anlagen	2.000	2.000	2.000	2.000	2.000	2.000
000 Instandhaltung von sonstigen Anlagen, Diverse	1.000	1.000	1.000	1.000	1.000	1.000
002 Wäschereinigung und -reparatur	1.000	1.000	1.000	1.000	1.000	1.000
620 Transporte durch die Bahn	1.000	1.000	1.000	1.000	1.000	1.000
621 Sonstige Transporte	9.000	9.000	9.000	9.000	9.000	9.000
630 Postdienste	2.000	2.000	2.000	2.000	2.000	2.000
631 Telekommunikationsdienste	29.000	29.000	28.000	29.000	29.000	28.000
659 Geldverkehrs- und Bankspesen	1.000	1.000	1.000	1.000	1.000	1.000
680 Planmäßige Abschreibung	8.000	8.000	6.000			
688 Dotierung von Rückstellungen für ausstehende Rechnungen	1.000	1.000	1.000			
691 Schadensvergütungen	1.000	1.000	1.000	1.000	1.000	1.000
700 Miet- und Pachtaufwand	1.000	1.000	2.000	1.000	1.000	2.000
710 Öffentliche Abgaben, ohne Gebühren gemäß FAG	1.000	1.000	1.000	1.000	1.000	1.000
720 Kostenbeiträge (Kostensätze) für Leistungen	277.000	241.000	267.000	277.000	241.000	267.000
davon Vergütung	251.000	241.000	71.000	251.000	241.000	71.000
724 Reisegebühren	42.000	51.000	42.000	42.000	51.000	42.000
101 Reisegebühren	40.000	50.000	40.000	40.000	50.000	40.000
109 Fahrtkosten	2.000	1.000	2.000	2.000	1.000	2.000
726 Mitgliedsbeiträge an Institutionen	4.000	3.000	4.000	4.000	3.000	4.000
728 Entgelte für sonstige Leistungen	1.956.000	1.935.000	1.567.000	1.956.000	1.935.000	1.567.000
000 Entgelte für sonstige Leistungen, Diverse	1.631.000	1.625.000	1.316.000	1.631.000	1.625.000	1.316.000
davon Vergütung	1.000	1.000	1.000	1.000	1.000	1.000
801 Leistungen der MA 01	324.000	309.000	250.000	324.000	309.000	250.000
davon Vergütung	315.000	300.000	250.000	315.000	300.000	250.000
906 Leistungen der MA 6	1.000	1.000	1.000	1.000	1.000	1.000
davon Vergütung	1.000	1.000	1.000	1.000	1.000	1.000
729 Sonstige Aufwendungen	1.000	1.000	1.000	1.000	1.000	1.000
760 Pensionen und sonstige Ruhebezüge (einschließlich Dienstgeberbeiträge)	1.436.000	1.369.000	1.169.000	1.436.000	1.369.000	1.169.000
780 Transfers an das Ausland	1.000	1.000	1.000	1.000	1.000	1.000
Summe Aufwendungen / Auszahlungen	10.328.000	10.049.000	8.867.000	10.330.000	10.051.000	8.871.000
0110 Personalamt (MA 2 - BA 1)						
817 Erträge aus der Auflösung von sonstigen Rückstellungen	1.581.738.000	4.408.779.000	2.458.000			

Ansatz Gruppe	Ergebnisvoranschlag			Finanzierungsvoranschlag		
	VA 2025	VA 2024	VA 2023	VA 2025	VA 2024	VA 2023
004 Erträge aus der Auflösung von sonstigen Rückstellungen - Abfertigungen	—	2.483.000	2.458.000			
005 Erträge aus der Auflösung von sonstigen Rückstellungen - Jubiläumszuwendungen	—	17.291.000	—			
008 Erträge aus der Auflösung von sonstigen Rückstellungen - Pensionen	1.581.738.000	4.389.005.000	—			
Summe Erträge / Einzahlungen	1.581.738.000	4.408.779.000	2.458.000	—	—	—
5 LEISTUNGEN FÜR PERSONAL - siehe Sammelnachweis	10.988.000	3.509.000	45.308.000			
689 Dotierung von sonstigen Rückstellungen	256.000.000	256.000.000	—			
002 Dotierung von sonstigen Rückstellungen langfristig	256.000.000	256.000.000	—			
761 Dotierung von Pensionsrückstellungen (Säule I)	4.415.770.000	4.415.770.000	2.260.999.000			
Summe Aufwendungen / Auszahlungen	4.682.758.000	4.675.279.000	2.306.307.000	—	—	—
0115 Personalstelle Wr. Stadtwerke - Verrechnung für das aktive Personal (MD - BA 1)						
827 Kostenersätze für die Überlassung von Bediensteten an Dritte	370.021.000	373.836.000	378.481.000	370.021.000	373.836.000	378.481.000
Summe Erträge / Einzahlungen	370.021.000	373.836.000	378.481.000	370.021.000	373.836.000	378.481.000
5 LEISTUNGEN FÜR PERSONAL - siehe Sammelnachweis	370.021.000	373.836.000	378.481.000	370.021.000	373.836.000	378.481.000
Summe Aufwendungen / Auszahlungen	370.021.000	373.836.000	378.481.000	370.021.000	373.836.000	378.481.000
0140 Stadtrechnungshof (STRH - BA 1)						
808 Veräußerungen von Waren	—	—	1.000	—	—	1.000
810 Erträge aus Leistungen	—	—	1.000	—	—	1.000
815 Erträge aus der Auflösung von Rückstellungen für ausstehende Rechnungen/Betriebspensionen	1.000	1.000	1.000			
001 Erträge aus der Auflösung von Rückstellungen für ausstehende Rechnungen	1.000	1.000	1.000			
816 Kostenbeiträge (Kostenersätze) für sonstige Leistungen	1.000	1.000	1.000	1.000	1.000	1.000
817 Erträge aus der Auflösung von sonstigen Rückstellungen	—	—	1.000			
827 Kostenersätze für die Überlassung von Bediensteten an Dritte	1.000	1.000	1.000	1.000	1.000	1.000
828 Rückersätze von Aufwendungen	1.000	1.000	1.000	1.000	1.000	1.000
863 Transfers von sonstigen Trägern öffentlichen Rechts und Sozialversicherungsträgern	1.000	1.000	1.000	1.000	1.000	1.000
002 Förderungen durch das AMS	1.000	1.000	1.000	1.000	1.000	1.000
895 Entnahmen von allgemeinen Haushaltsrücklagen	—	—	1.000			
Summe Erträge / Einzahlungen	5.000	5.000	9.000	4.000	4.000	6.000
042 Amts-, Betriebs- und Geschäftsausstattung				4.000	4.000	9.000

Ansatz

Gruppe	Ergebnisvoranschlag			Finanzierungsvoranschlag		
	VA 2025	VA 2024	VA 2023	VA 2025	VA 2024	VA 2023
400 Geringwertige Wirtschaftsgüter (GWG)	19.000	19.000	12.000	19.000	19.000	12.000
000 Geringwertige Wirtschaftsgüter (GWG), Diverse	18.000	18.000	11.000	18.000	18.000	11.000
001 Dienst- und Arbeitskleider	1.000	1.000	1.000	1.000	1.000	1.000
430 Lebensmittel	2.000	2.000	2.000	2.000	2.000	2.000
452 Treibstoffe	4.000	4.000	4.000	4.000	4.000	4.000
454 Reinigungsmittel	3.000	3.000	3.000	3.000	3.000	3.000
456 Schreib-, Zeichen- und sonstige Büromittel	19.000	19.000	19.000	19.000	19.000	19.000
457 Druckwerke	26.000	26.000	27.000	26.000	26.000	27.000
458 Mittel zur ärztlichen Betreuung und Gesundheitsvorsorge	2.000	2.000	3.000	2.000	2.000	3.000
459 Sonstige Verbrauchsgüter	1.000	1.000	1.000	1.000	1.000	1.000
5 LEISTUNGEN FÜR PERSONAL - siehe Sammelnachweis	13.596.000	13.174.000	11.446.000	13.596.000	13.174.000	11.446.000
600 Energiebezüge	165.000	165.000	63.000	165.000	165.000	63.000
618 Instandhaltung von sonstigen Anlagen	2.000	2.000	2.000	2.000	2.000	2.000
000 Instandhaltung von sonstigen Anlagen, Diverse	1.000	1.000	1.000	1.000	1.000	1.000
002 Wäschereinigung und -reparatur	1.000	1.000	1.000	1.000	1.000	1.000
620 Transporte durch die Bahn	1.000	1.000	1.000	1.000	1.000	1.000
621 Sonstige Transporte	25.000	25.000	25.000	25.000	25.000	25.000
davon Vergütung	19.000	19.000	19.000	19.000	19.000	19.000
630 Postdienste	2.000	2.000	2.000	2.000	2.000	2.000
631 Telekommunikationsdienste	39.000	39.000	38.000	39.000	39.000	38.000
640 Rechts- und Beratungsaufwand	30.000	30.000	1.000	30.000	30.000	1.000
659 Geldverkehrs- und Bankspesen	1.000	1.000	1.000	1.000	1.000	1.000
680 Planmäßige Abschreibung	4.000	4.000	4.000			
681 Außerplanmäßige Abschreibung	1.000	1.000	1.000			
688 Dotierung von Rückstellungen für ausstehende Rechnungen	1.000	1.000	1.000			
690 Abschreibung von Forderungen (Schadensfälle)	1.000	1.000	2.000			
900 Abschreibung von Forderungen	—	—	1.000			
901 Ertragsrichtigstellungen	1.000	1.000	1.000			
691 Schadensvergütungen	1.000	1.000	1.000	1.000	1.000	1.000
698 Sonstige Wertberichtigungen / Bestandsminderungen am kurzfristigen und langfristigen Vermögen	—	—	1.000			
700 Miet- und Pachtaufwand	1.000	1.000	1.000	1.000	1.000	1.000
720 Kostenbeiträge (Kostensätze) für Leistungen	710.000	682.000	642.000	710.000	682.000	642.000
davon Vergütung	710.000	682.000	616.000	710.000	682.000	616.000

Ansatz

Gruppe	Ergebnisvoranschlag			Finanzierungsvoranschlag		
	VA 2025	VA 2024	VA 2023	VA 2025	VA 2024	VA 2023
722 Rückersätze von Erträgen	—	—	1.000	—	—	1.000
723 Amtspauschalien und Repräsentationsaufwendungen	2.000	2.000	1.000	2.000	2.000	1.000
724 Reisegebühren	16.000	16.000	16.000	16.000	16.000	16.000
101 Reisegebühren	15.000	15.000	15.000	15.000	15.000	15.000
109 Fahrtkosten	1.000	1.000	1.000	1.000	1.000	1.000
726 Mitgliedsbeiträge an Institutionen	3.000	3.000	3.000	3.000	3.000	3.000
728 Entgelte für sonstige Leistungen	403.000	412.000	349.000	403.000	412.000	349.000
000 Entgelte für sonstige Leistungen, Diverse	84.000	108.000	73.000	84.000	108.000	73.000
801 Leistungen der MA 01	317.000	302.000	274.000	317.000	302.000	274.000
davon Vergütung	317.000	302.000	274.000	317.000	302.000	274.000
906 Leistungen der MA 6	2.000	2.000	2.000	2.000	2.000	2.000
davon Vergütung	1.000	1.000	1.000	1.000	1.000	1.000
729 Sonstige Aufwendungen	2.000	2.000	2.000	2.000	2.000	2.000
760 Pensionen und sonstige Ruhebezüge (einschließlich Dienstgeberbeiträge)	2.895.000	2.754.000	2.388.000	2.895.000	2.754.000	2.388.000
795 Zuweisungen an allgemeine Haushaltsrücklagen	—	—	1.000	—	—	—
Summe Aufwendungen / Auszahlungen	17.977.000	17.395.000	15.064.000	17.974.000	17.392.000	15.063.000
0150 Information und Öffentlichkeitsarbeit (MA 53 - BA 1)						
810 Erträge aus Leistungen	200.000	200.000	250.000	200.000	200.000	250.000
815 Erträge aus der Auflösung von Rückstellungen für ausstehende Rechnungen/Betriebspensionen	21.000	21.000	21.000	—	—	—
001 Erträge aus der Auflösung von Rückstellungen für ausstehende Rechnungen	20.000	20.000	20.000	—	—	—
970 Erträge aus der Auflösung von Rückstellungen für ausstehende Rechnungen - Bezirke	1.000	1.000	1.000	—	—	—
816 Kostenbeiträge (Kostenersätze) für sonstige Leistungen	1.000	1.000	1.000	1.000	1.000	1.000
818 Erträge aus der Bewertung von Beteiligungen und aktiven Finanzinstrumenten	1.000	1.000	1.000	—	—	—
819 Übrige nicht finanzierungswirksame Erträge	1.000	1.000	1.000	—	—	—
828 Rückersätze von Aufwendungen	1.000	1.000	1.000	1.000	1.000	1.000
Summe Erträge / Einzahlungen	225.000	225.000	275.000	202.000	202.000	252.000
042 Amts-, Betriebs- und Geschäftsausstattung	—	—	—	5.000	5.000	5.000
400 Geringwertige Wirtschaftsgüter (GWG)	5.000	5.000	5.000	5.000	5.000	5.000
413 Handelswaren	4.988.000	4.774.000	4.805.000	4.988.000	4.774.000	4.805.000

Ansatz

Gruppe	Ergebnisvoranschlag			Finanzierungsvoranschlag		
	VA 2025	VA 2024	VA 2023	VA 2025	VA 2024	VA 2023
456 Schreib-, Zeichen- und sonstige Büromittel	20.000	20.000	10.000	20.000	20.000	10.000
457 Druckwerke	85.000	85.000	75.000	85.000	85.000	75.000
459 Sonstige Verbrauchsgüter	2.000	2.000	2.000	2.000	2.000	2.000
600 Energiebezüge	1.000	1.000	1.000	1.000	1.000	1.000
618 Instandhaltung von sonstigen Anlagen	3.000	3.000	3.000	3.000	3.000	3.000
621 Sonstige Transporte	150.000	150.000	150.000	150.000	150.000	150.000
<i>davon Vergütung</i>	12.000	12.000	12.000	12.000	12.000	12.000
630 Postdienste	2.517.000	2.398.000	2.050.000	2.517.000	2.398.000	2.050.000
631 Telekommunikationsdienste	4.000	4.000	2.000	4.000	4.000	2.000
640 Rechts- und Beratungsaufwand	60.000	60.000	50.000	60.000	60.000	50.000
659 Geldverkehrs- und Bankspesen	2.000	2.000	2.000	2.000	2.000	2.000
670 Versicherungen	1.000	1.000	1.000	1.000	1.000	1.000
680 Planmäßige Abschreibung	1.000	1.000	1.000			
688 Dotierung von Rückstellungen für ausstehende Rechnungen	21.000	21.000	21.000			
000 <i>Dotierung von Rückstellungen für ausstehende Rechnungen, Diverse</i>	20.000	20.000	20.000			
970 <i>Dotierung von Rückstellungen für ausstehende Rechnungen - Bezirke</i>	1.000	1.000	1.000			
690 Abschreibung von Forderungen (Schadensfälle)	2.000	2.000	2.000			
900 <i>Abschreibung von Forderungen</i>	1.000	1.000	1.000			
901 <i>Ertragsrichtigstellungen</i>	1.000	1.000	1.000			
691 Schadensvergütungen	1.000	1.000	1.000	1.000	1.000	1.000
694 Aufwendungen aus der Bewertung von Beteiligungen	1.000	1.000	1.000			
695 Wertberichtigungen zu Forderungen	1.000	1.000	1.000			
700 Miet- und Pacht Aufwand	48.000	47.000	39.000	48.000	47.000	39.000
710 Öffentliche Abgaben, ohne Gebühren gemäß FAG	11.000	11.000	10.000	11.000	11.000	10.000
913 <i>Werbeabgabe</i>	11.000	11.000	10.000	11.000	11.000	10.000
720 Kostenbeiträge (Kostensätze) für Leistungen	1.000	1.000	1.000	1.000	1.000	1.000
722 Rückersätze von Erträgen	1.000	1.000	1.000	1.000	1.000	1.000
726 Mitgliedsbeiträge an Institutionen	11.000	10.000	8.000	11.000	10.000	8.000
728 Entgelte für sonstige Leistungen	44.476.000	44.101.000	38.595.000	44.476.000	44.101.000	38.595.000
000 <i>Entgelte für sonstige Leistungen, Diverse</i>	2.000	2.000	2.000	2.000	2.000	2.000
080 <i>Leistungsentgelte für Entwicklung und Organisation im Rahmen der Öffentlichkeitsarbeit</i>	1.950.000	1.950.000	1.600.000	1.950.000	1.950.000	1.600.000
081 <i>Leistungsentgelte für Imagemaßnahmen</i>	10.104.000	10.048.000	8.885.000	10.104.000	10.048.000	8.885.000

Ansatz

Gruppe	Ergebnisvoranschlag			Finanzierungsvoranschlag		
	VA 2025	VA 2024	VA 2023	VA 2025	VA 2024	VA 2023
082 Leistungsentgelte für Direktinformation	28.459.000	28.263.000	24.878.000	28.459.000	28.263.000	24.878.000
083 Leistungsentgelte für Medienarbeit	680.000	600.000	815.000	680.000	600.000	815.000
084 Leistungen einer Presseagentur im Rahmen der Medienbeobachtung	2.363.000	2.363.000	1.974.000	2.363.000	2.363.000	1.974.000
801 Leistungen der MA 01	905.000	862.000	430.000	905.000	862.000	430.000
davon Vergütung	637.000	618.000	422.000	637.000	618.000	422.000
906 Leistungen der MA 6	13.000	13.000	11.000	13.000	13.000	11.000
davon Vergütung	13.000	13.000	9.000	13.000	13.000	9.000
729 Sonstige Aufwendungen	1.000	1.000	1.000	1.000	1.000	1.000
960 Sonstige Aufwendungen - Bezirke	1.000	1.000	1.000	1.000	1.000	1.000
Summe Aufwendungen / Auszahlungen	52.414.000	51.704.000	45.838.000	52.393.000	51.683.000	45.817.000
0161 Elektronische Datenverarbeitung - Unternehmensbereich (MA 01 - BA 1)						
803 Veräußerungen von technischen Anlagen, Fahrzeugen und Maschinen	1.000	1.000	111.000	1.000	1.000	111.000
808 Veräußerungen von Waren	1.000	1.000	1.000	1.000	1.000	1.000
810 Erträge aus Leistungen	256.150.000	242.000.000	188.469.000	256.150.000	242.000.000	188.469.000
000 Erträge aus Leistungen, Diverse	232.000.000	219.000.000	172.542.000	232.000.000	219.000.000	172.542.000
001 Leistungserlöse diverse Magistratsabteilungen	24.150.000	23.000.000	15.927.000	24.150.000	23.000.000	15.927.000
davon Vergütung	23.752.000	22.629.000	11.633.000	23.752.000	22.629.000	11.633.000
811 Miet- und Pächterträge	1.000	1.000	850.000	1.000	1.000	850.000
815 Erträge aus der Auflösung von Rückstellungen für ausstehende Rechnungen/Betriebspensionen	3.150.000	3.000.000	3.000.000			
001 Erträge aus der Auflösung von Rückstellungen für ausstehende Rechnungen	3.150.000	3.000.000	3.000.000			
816 Kostenbeiträge (Kostenersätze) für sonstige Leistungen	1.000	1.000	1.000	1.000	1.000	1.000
827 Kostenersätze für die Überlassung von Bediensteten an Dritte	268.000	255.000	255.000	268.000	255.000	255.000
828 Rückersätze von Aufwendungen	1.000	1.000	1.000	1.000	1.000	1.000
829 Sonstige Erträge	1.000	1.000	1.000	1.000	1.000	1.000
Summe Erträge / Einzahlungen	259.574.000	245.261.000	192.689.000	256.424.000	242.261.000	189.689.000
042 Amts-, Betriebs- und Geschäftsausstattung				40.950.000	39.000.000	27.991.000
063 Im Bau befindliche Anlagen (Amts-, Betriebs- und Geschäftsausstattung)				1.000	1.000	1.000
070 Aktivierungsfähige Rechte (immaterielle Vermögenswerte)				5.775.000	5.500.000	11.249.000
113 Handelswaren				1.000	1.000	1.000

Ansatz

Gruppe	Ergebnisvoranschlag			Finanzierungsvoranschlag		
	VA 2025	VA 2024	VA 2023	VA 2025	VA 2024	VA 2023
400 Geringwertige Wirtschaftsgüter (GWG)	6.301.000	6.001.000	4.352.000	6.301.000	6.001.000	4.352.000
000 Geringwertige Wirtschaftsgüter (GWG), Diverse	6.300.000	6.000.000	4.351.000	6.300.000	6.000.000	4.351.000
001 Dienst- und Arbeitskleider	1.000	1.000	1.000	1.000	1.000	1.000
413 Handelswaren	105.000	100.000	145.000	105.000	100.000	145.000
420 Roh-, Hilfs- und Baustoffe	1.000	1.000	2.000	1.000	1.000	2.000
430 Lebensmittel	2.000	2.000	3.000	2.000	2.000	3.000
452 Treibstoffe	1.000	1.000	8.000	1.000	1.000	8.000
454 Reinigungsmittel	1.000	1.000	1.000	1.000	1.000	1.000
455 Chemische und sonstige artverwandte Mittel	1.000	1.000	1.000	1.000	1.000	1.000
456 Schreib-, Zeichen- und sonstige Büromittel	277.000	264.000	3.000	277.000	264.000	3.000
457 Druckwerke	14.000	13.000	3.000	14.000	13.000	3.000
458 Mittel zur ärztlichen Betreuung und Gesundheitsvorsorge	1.000	1.000	1.000	1.000	1.000	1.000
459 Sonstige Verbrauchsgüter	16.000	15.000	53.000	16.000	15.000	53.000
5 LEISTUNGEN FÜR PERSONAL - siehe Sammelnachweis	65.768.000	62.634.000	59.969.000	65.768.000	62.634.000	59.969.000
600 Energiebezüge	5.796.000	5.520.000	811.000	5.796.000	5.520.000	811.000
614 Instandhaltung von Gebäuden und Bauten	105.000	100.000	455.000	105.000	100.000	455.000
618 Instandhaltung von sonstigen Anlagen	12.727.000	12.121.000	10.150.000	12.727.000	12.121.000	10.150.000
000 Instandhaltung von sonstigen Anlagen, Diverse	12.726.000	12.120.000	10.150.000	12.726.000	12.120.000	10.150.000
002 Wäschereinigung und -reparatur	1.000	1.000	—	1.000	1.000	—
621 Sonstige Transporte	3.000	3.000	3.000	3.000	3.000	3.000
630 Postdienste	158.000	150.000	3.000	158.000	150.000	3.000
631 Telekommunikationsdienste	5.250.000	5.000.000	6.708.000	5.250.000	5.000.000	6.708.000
640 Rechts- und Beratungsaufwand	389.000	370.000	209.000	389.000	370.000	209.000
659 Geldverkehrs- und Bankspesen	3.000	3.000	2.000	3.000	3.000	2.000
670 Versicherungen	16.000	15.000	60.000	16.000	15.000	60.000
680 Planmäßige Abschreibung	28.350.000	27.000.000	23.500.000			
683 Verluste aus dem Abgang von Sachanlagen und immateriellen Vermögenswerten	2.000	2.000	1.000			
688 Dotierung von Rückstellungen für ausstehende Rechnungen	3.150.000	3.000.000	3.000.000			
690 Abschreibung von Forderungen (Schadensfälle)	17.000	16.000	13.000			
000 Abschreibung von Forderungen (Schadensfälle), Diverse	13.000	12.000	12.000			
900 Abschreibung von Forderungen	2.000	2.000	1.000			
901 Ertragsrichtigstellungen	2.000	2.000	—			

Ansatz Gruppe	Ergebnisvoranschlag			Finanzierungsvoranschlag		
	VA 2025	VA 2024	VA 2023	VA 2025	VA 2024	VA 2023
691 Schadensvergütungen	26.000	25.000	1.000	26.000	25.000	1.000
698 Sonstige Wertberichtigungen / Bestandsminderungen am kurzfristigen und langfristigen Vermögen	1.000	1.000	1.000			
700 Miet- und Pachtaufwand	30.450.000	29.000.000	17.085.000	30.450.000	29.000.000	17.085.000
720 Kostenbeiträge (Kostensätze) für Leistungen	1.971.000	1.877.000	1.649.000	1.971.000	1.877.000	1.649.000
<i>davon Vergütung</i>	1.877.000	1.805.000	1.607.000	1.877.000	1.805.000	1.607.000
722 Rückersätze von Erträgen	1.000	1.000	1.000	1.000	1.000	1.000
724 Reisegebühren	127.000	120.000	106.000	127.000	120.000	106.000
101 Reisegebühren	105.000	100.000	95.000	105.000	100.000	95.000
103 Kilomergeld	11.000	10.000	10.000	11.000	10.000	10.000
109 Fahrtkosten	11.000	10.000	1.000	11.000	10.000	1.000
726 Mitgliedsbeiträge an Institutionen	5.000	5.000	5.000	5.000	5.000	5.000
728 Entgelte für sonstige Leistungen	112.404.000	107.051.000	72.998.000	112.404.000	107.051.000	72.998.000
000 Entgelte für sonstige Leistungen, Diverse	112.350.000	107.000.000	72.952.000	112.350.000	107.000.000	72.952.000
800 Entgelte Zentraler Einkauf	1.000	1.000	1.000	1.000	1.000	1.000
<i>davon Vergütung</i>	1.000	1.000	1.000	1.000	1.000	1.000
906 Leistungen der MA 6	53.000	50.000	45.000	53.000	50.000	45.000
<i>davon Vergütung</i>	49.000	48.000	43.000	49.000	48.000	43.000
729 Sonstige Aufwendungen	1.000	1.000	1.000	1.000	1.000	1.000
760 Pensionen und sonstige Ruhebezüge (einschließlich Dienstgeberbeiträge)	14.929.000	13.905.000	12.773.000	14.929.000	13.905.000	12.773.000
795 Zuweisungen an allgemeine Haushaltsrücklagen	1.000	1.000	1.000			
Summe Aufwendungen / Auszahlungen	288.370.000	274.321.000	214.077.000	303.576.000	288.803.000	226.803.000
0162 Elektronische Datenverarbeitung - Hoheitsbereich (MA 01 - BA 1)						
803 Veräußerungen von technischen Anlagen, Fahrzeugen und Maschinen	1.000	1.000	1.000	1.000	1.000	1.000
804 Veräußerungen von Amts-, Betriebs- und Geschäftsausstattung	1.000	1.000	1.000	1.000	1.000	1.000
808 Veräußerungen von Waren	1.000	1.000	1.000	1.000	1.000	1.000
810 Erträge aus Leistungen	107.625.000	102.500.000	70.895.000	107.625.000	102.500.000	70.895.000
001 Leistungserlöse diverse Magistratsabteilungen	107.625.000	102.500.000	70.895.000	107.625.000	102.500.000	70.895.000
<i>davon Vergütung</i>	107.555.000	99.873.000	66.574.000	107.555.000	99.873.000	66.574.000
815 Erträge aus der Auflösung von Rückstellungen für ausstehende Rechnungen/Betriebspensionen	525.000	500.000	2.000.000			

Ansatz

Gruppe	Ergebnisvoranschlag			Finanzierungsvoranschlag		
	VA 2025	VA 2024	VA 2023	VA 2025	VA 2024	VA 2023
001 Erträge aus der Auflösung von Rückstellungen für ausstehende Rechnungen	525.000	500.000	2.000.000			
816 Kostenbeiträge (Kostensätze) für sonstige Leistungen	2.000	2.000	1.000	2.000	2.000	1.000
000 Kostenbeiträge (Kostensätze) für sonstige Leistungen, Diverse	1.000	1.000	1.000	1.000	1.000	1.000
009 Kostensätze für die Vergütung von Verdienstentgängen gemäß Epidemiegesetz	1.000	1.000	—	1.000	1.000	—
819 Übrige nicht finanzierungswirksame Erträge	1.000	1.000	1.000			
828 Rückersätze von Aufwendungen	1.000	1.000	1.000	1.000	1.000	1.000
829 Sonstige Erträge	1.000	1.000	—	1.000	1.000	—
863 Transfers von sonstigen Trägern öffentlichen Rechts und Sozialversicherungsträgern	223.000	212.000	212.000	223.000	212.000	212.000
002 Förderungen durch das AMS	223.000	212.000	212.000	223.000	212.000	212.000
888 Transfers von der Europäischen Union	11.000	10.000	10.000	11.000	10.000	10.000
895 Entnahmen von allgemeinen Haushaltsrücklagen	1.000	1.000	1.000			
Summe Erträge / Einzahlungen	108.393.000	103.231.000	73.124.000	107.866.000	102.729.000	71.122.000
040 Fahrzeuge				1.000	1.000	1.000
042 Amts-, Betriebs- und Geschäftsausstattung				17.850.000	17.000.000	13.896.000
070 Aktivierungsfähige Rechte (immaterielle Vermögenswerte)				2.835.000	2.700.000	8.914.000
113 Handelswaren				1.000	1.000	1.000
400 Geringwertige Wirtschaftsgüter (GWG)	5.251.000	5.001.000	2.866.000	5.251.000	5.001.000	2.866.000
000 Geringwertige Wirtschaftsgüter (GWG), Diverse	5.250.000	5.000.000	2.865.000	5.250.000	5.000.000	2.865.000
001 Dienst- und Arbeitskleider	1.000	1.000	1.000	1.000	1.000	1.000
420 Roh-, Hilfs- und Baustoffe	11.000	10.000	2.000	11.000	10.000	2.000
430 Lebensmittel	26.000	25.000	2.000	26.000	25.000	2.000
452 Treibstoffe	53.000	50.000	5.000	53.000	50.000	5.000
454 Reinigungsmittel	11.000	10.000	1.000	11.000	10.000	1.000
455 Chemische und sonstige artverwandte Mittel	1.000	1.000	1.000	1.000	1.000	1.000
456 Schreib-, Zeichen- und sonstige Büromittel	158.000	150.000	2.000	158.000	150.000	2.000
457 Druckwerke	105.000	100.000	2.000	105.000	100.000	2.000
458 Mittel zur ärztlichen Betreuung und Gesundheitsvorsorge	1.000	1.000	1.000	1.000	1.000	1.000
459 Sonstige Verbrauchsgüter	32.000	30.000	37.000	32.000	30.000	37.000
5 LEISTUNGEN FÜR PERSONAL - siehe Sammelnachweis	48.948.000	46.613.000	28.350.000	48.948.000	46.613.000	30.456.000
600 Energiebezüge	1.449.000	1.380.000	346.000	1.449.000	1.380.000	346.000
614 Instandhaltung von Gebäuden und Bauten	53.000	50.000	63.000	53.000	50.000	63.000

Ansatz

Gruppe	Ergebnisvoranschlag			Finanzierungsvoranschlag			
	VA 2025	VA 2024	VA 2023	VA 2025	VA 2024	VA 2023	
617	Instandhaltung von Fahrzeugen	11.000	10.000	4.000	11.000	10.000	4.000
618	Instandhaltung von sonstigen Anlagen	12.601.000	12.001.000	14.040.000	12.601.000	12.001.000	14.040.000
	000 <i>Instandhaltung von sonstigen Anlagen, Diverse</i>	12.600.000	12.000.000	14.040.000	12.600.000	12.000.000	14.040.000
	002 <i>Wäschereinigung und -reparatur</i>	1.000	1.000	—	1.000	1.000	—
621	Sonstige Transporte	21.000	20.000	3.000	21.000	20.000	3.000
630	Postdienste	21.000	20.000	3.000	21.000	20.000	3.000
631	Telekommunikationsdienste	3.150.000	3.000.000	694.000	3.150.000	3.000.000	694.000
640	Rechts- und Beratungsaufwand	210.000	200.000	911.000	210.000	200.000	911.000
659	Geldverkehrs- und Bankspesen	2.000	2.000	2.000	2.000	2.000	2.000
670	Versicherungen	37.000	35.000	28.000	37.000	35.000	28.000
680	Planmäßige Abschreibung	10.500.000	10.000.000	—			
683	Verluste aus dem Abgang von Sachanlagen und immateriellen Vermögenswerten	21.000	20.000	—			
688	Dotierung von Rückstellungen für ausstehende Rechnungen	315.000	300.000	2.000.000			
690	Abschreibung von Forderungen (Schadensfälle)	421.000	401.000	1.000			
	000 <i>Abschreibung von Forderungen (Schadensfälle), Diverse</i>	1.000	1.000	1.000			
	901 <i>Ertragsrichtigstellungen</i>	420.000	400.000	—			
691	Schadensvergütungen	2.000	2.000	1.000	2.000	2.000	1.000
698	Sonstige Wertberichtigungen / Bestandsminderungen am kurzfristigen und langfristigen Vermögen	1.000	1.000	1.000			
700	Miet- und Pachtaufwand	14.700.000	14.000.000	9.551.000	14.700.000	14.000.000	9.551.000
710	Öffentliche Abgaben, ohne Gebühren gemäß FAG	6.000	6.000	1.000	6.000	6.000	1.000
	000 <i>Öffentliche Abgaben, ohne Gebühren gemäß FAG, Diverse</i>	5.000	5.000	1.000	5.000	5.000	1.000
	006 <i>Kfz-Steuer, Straßenverkehrsabgabe</i>	1.000	1.000	—	1.000	1.000	—
720	Kostenbeiträge (Kostenersätze) für Leistungen	2.843.000	2.708.000	2.691.000	2.843.000	2.708.000	2.691.000
	davon <i>Vergütung</i>	2.816.000	2.708.000	2.410.000	2.816.000	2.708.000	2.410.000
722	Rückersätze von Erträgen	1.000	1.000	1.000	1.000	1.000	1.000
724	Reisegebühren	90.000	85.000	88.000	90.000	85.000	88.000
	101 <i>Reisegebühren</i>	79.000	75.000	73.000	79.000	75.000	73.000
	109 <i>Fahrtkosten</i>	11.000	10.000	15.000	11.000	10.000	15.000
726	Mitgliedsbeiträge an Institutionen	16.000	15.000	5.000	16.000	15.000	5.000
728	Entgelte für sonstige Leistungen	48.321.000	46.020.000	57.093.000	48.321.000	46.020.000	57.093.000
	000 <i>Entgelte für sonstige Leistungen, Diverse</i>	48.300.000	46.000.000	57.075.000	48.300.000	46.000.000	57.075.000
	davon <i>Vergütung</i>	13.000	13.000	—	13.000	13.000	—

Ansatz Gruppe	Ergebnisvoranschlag			Finanzierungsvoranschlag		
	VA 2025	VA 2024	VA 2023	VA 2025	VA 2024	VA 2023
906 Leistungen der MA 6	21.000	20.000	18.000	21.000	20.000	18.000
davon Vergütung	21.000	20.000	18.000	21.000	20.000	18.000
729 Sonstige Aufwendungen	5.000	5.000	1.000	5.000	5.000	1.000
760 Pensionen und sonstige Ruhebezüge (einschließlich Dienstgeberbeiträge)	11.111.000	10.348.000	6.487.000	11.111.000	10.348.000	6.487.000
795 Zuweisungen an allgemeine Haushaltsrücklagen	1.000	1.000	1.000			
Summe Aufwendungen / Auszahlungen	160.506.000	152.622.000	125.285.000	169.934.000	161.601.000	148.200.000
0190 Repräsentation (MD - BA 1)						
815 Erträge aus der Auflösung von Rückstellungen für ausstehende Rechnungen/Betriebspensionen	1.000	1.000	1.000			
001 Erträge aus der Auflösung von Rückstellungen für ausstehende Rechnungen	1.000	1.000	1.000			
828 Rückersätze von Aufwendungen	1.000	1.000	1.000	1.000	1.000	1.000
829 Sonstige Erträge	1.000	1.000	1.000	1.000	1.000	1.000
Summe Erträge / Einzahlungen	3.000	3.000	3.000	2.000	2.000	2.000
659 Geldverkehrs- und Bankspesen	1.000	1.000	1.000	1.000	1.000	1.000
688 Dotierung von Rückstellungen für ausstehende Rechnungen	1.000	1.000	1.000			
723 Amtspauschalien und Repräsentationsaufwendungen	380.000	380.000	380.000	380.000	380.000	380.000
728 Entgelte für sonstige Leistungen	2.600.000	2.500.000	1.726.000	2.600.000	2.500.000	1.726.000
Summe Aufwendungen / Auszahlungen	2.982.000	2.882.000	2.108.000	2.981.000	2.881.000	2.107.000
0191 Landtag (MD - BA 1)						
815 Erträge aus der Auflösung von Rückstellungen für ausstehende Rechnungen/Betriebspensionen	1.000	1.000	1.000			
001 Erträge aus der Auflösung von Rückstellungen für ausstehende Rechnungen	1.000	1.000	1.000			
Summe Erträge / Einzahlungen	1.000	1.000	1.000	—	—	—
688 Dotierung von Rückstellungen für ausstehende Rechnungen	1.000	1.000	1.000			
723 Amtspauschalien und Repräsentationsaufwendungen	36.000	36.000	36.000	36.000	36.000	36.000
Summe Aufwendungen / Auszahlungen	37.000	37.000	37.000	36.000	36.000	36.000
0200 Rechtsamt (MD - BA 1)						
812 Gebühren für sonstige Leistungen	1.000	1.000	1.000	1.000	1.000	1.000
815 Erträge aus der Auflösung von Rückstellungen für ausstehende Rechnungen/Betriebspensionen	1.000	1.000	1.000			
001 Erträge aus der Auflösung von Rückstellungen für ausstehende	1.000	1.000	1.000			

Ansatz

Gruppe	Ergebnisvoranschlag			Finanzierungsvoranschlag		
	VA 2025	VA 2024	VA 2023	VA 2025	VA 2024	VA 2023
<i>Rechnungen</i>						
816	Kostenbeiträge (Kostenersätze) für sonstige Leistungen	70.000	70.000	70.000	70.000	70.000
817	Erträge aus der Auflösung von sonstigen Rückstellungen	2.000.000	2.000.000	2.000.000		
	<i>001 Erträge aus der Auflösung von sonstigen Rückstellungen - Prozesskosten</i>	<i>2.000.000</i>	<i>2.000.000</i>	<i>2.000.000</i>		
819	Übrige nicht finanzierungswirksame Erträge	1.000	1.000	1.000		
829	Sonstige Erträge	1.000	1.000	1.000	1.000	1.000
895	Entnahmen von allgemeinen Haushaltsrücklagen	1.000	1.000	1.000		
	Summe Erträge / Einzahlungen	2.075.000	2.075.000	2.075.000	72.000	72.000
640	Rechts- und Beratungsaufwand	295.000	289.000	200.000	295.000	200.000
659	Geldverkehrs- und Bankspesen	—	—	1.000	—	1.000
685	Dotierung von Rückstellungen für Prozesskosten	2.000.000	2.000.000	2.000.000		
688	Dotierung von Rückstellungen für ausstehende Rechnungen	1.000	1.000	1.000		
690	Abschreibung von Forderungen (Schadensfälle)	2.000	2.000	2.000		
	<i>900 Abschreibung von Forderungen</i>	<i>1.000</i>	<i>1.000</i>	<i>1.000</i>		
	<i>901 Ertragsrichtigstellungen</i>	<i>1.000</i>	<i>1.000</i>	<i>1.000</i>		
691	Schadensvergütungen	209.000	205.000	116.000	209.000	116.000
695	Wertberichtigungen zu Forderungen	1.000	1.000	1.000		
795	Zuweisungen an allgemeine Haushaltsrücklagen	1.000	1.000	1.000		
	Summe Aufwendungen / Auszahlungen	2.509.000	2.499.000	2.322.000	504.000	317.000
0210	Statistisches Amt (MA 23 - BA 1)					
808	Veräußerungen von Waren	1.000	1.000	1.000	1.000	1.000
815	Erträge aus der Auflösung von Rückstellungen für ausstehende Rechnungen/Betriebspensionen	20.000	20.000	20.000		
	<i>001 Erträge aus der Auflösung von Rückstellungen für ausstehende Rechnungen</i>	<i>20.000</i>	<i>20.000</i>	<i>20.000</i>		
816	Kostenbeiträge (Kostenersätze) für sonstige Leistungen	71.000	69.000	68.000	71.000	68.000
819	Übrige nicht finanzierungswirksame Erträge	1.000	1.000	1.000		
891	Sonstige Wertaufholungen / Bestandsvermehrungen am kurzfristigen und langfristigen Vermögen	1.000	1.000	1.000		
	Summe Erträge / Einzahlungen	94.000	92.000	91.000	72.000	69.000
113	Handelswaren				4.000	4.000
282	Geleistete Anzahlungen für Lieferungen und Leistungen				—	1.000
413	Handelswaren	18.000	18.000	18.000	18.000	18.000

Ansatz

Gruppe	Ergebnisvoranschlag			Finanzierungsvoranschlag		
	VA 2025	VA 2024	VA 2023	VA 2025	VA 2024	VA 2023
457 Druckwerke	35.000	35.000	49.000	35.000	35.000	49.000
659 Geldverkehrs- und Bankspesen	1.000	1.000	1.000	1.000	1.000	1.000
688 Dotierung von Rückstellungen für ausstehende Rechnungen	20.000	20.000	20.000			
690 Abschreibung von Forderungen (Schadensfälle)	1.000	1.000	1.000			
900 Abschreibung von Forderungen	1.000	1.000	1.000			
695 Wertberichtigungen zu Forderungen	1.000	1.000	1.000			
698 Sonstige Wertberichtigungen / Bestandsminderungen am kurzfristigen und langfristigen Vermögen	1.000	1.000	1.000			
710 Öffentliche Abgaben, ohne Gebühren gemäß FAG	1.000	1.000	1.000	1.000	1.000	1.000
725 Bibliothekserfordernisse	1.000	1.000	1.000	1.000	1.000	1.000
726 Mitgliedsbeiträge an Institutionen	3.000	3.000	2.000	3.000	3.000	2.000
728 Entgelte für sonstige Leistungen	560.000	601.000	480.000	560.000	601.000	480.000
000 Entgelte für sonstige Leistungen, Diverse	530.000	571.000	480.000	530.000	571.000	480.000
801 Leistungen der MA 01	30.000	30.000	—	30.000	30.000	—
Summe Aufwendungen / Auszahlungen	642.000	683.000	575.000	623.000	664.000	557.000
0240 Wahlamt (MA 62 - BA 1)						
815 Erträge aus der Auflösung von Rückstellungen für ausstehende Rechnungen/Betriebspensionen	1.000	1.000	1.000			
001 Erträge aus der Auflösung von Rückstellungen für ausstehende Rechnungen	1.000	1.000	1.000			
816 Kostenbeiträge (Kostensätze) für sonstige Leistungen	1.964.000	3.897.000	467.000	1.964.000	2.543.000	1.223.000
828 Rückersätze von Aufwendungen	1.000	1.000	1.000	1.000	1.000	1.000
Summe Erträge / Einzahlungen	1.966.000	3.899.000	469.000	1.965.000	2.544.000	1.224.000
042 Amts-, Betriebs- und Geschäftsausstattung				1.000	1.000	1.000
400 Geringwertige Wirtschaftsgüter (GWG)	41.000	44.000	1.000	41.000	44.000	1.000
456 Schreib-, Zeichen- und sonstige Büromittel	75.000	119.000	1.000	75.000	119.000	1.000
457 Druckwerke	784.000	978.000	5.000	784.000	978.000	5.000
459 Sonstige Verbrauchsgüter	9.000	14.000	1.000	9.000	14.000	1.000
618 Instandhaltung von sonstigen Anlagen	1.000	1.000	1.000	1.000	1.000	1.000
001 Instandhaltung von Fernmeldeanlagen	1.000	1.000	1.000	1.000	1.000	1.000
620 Transporte durch die Bahn	9.000	17.000	1.000	9.000	17.000	1.000
621 Sonstige Transporte	650.000	1.270.000	1.000	650.000	1.270.000	1.000
630 Postdienste	4.056.000	8.006.000	1.000	4.056.000	8.006.000	1.000
631 Telekommunikationsdienste	200.000	250.000	5.000	200.000	250.000	5.000

Ansatz

Gruppe	Ergebnisvoranschlag			Finanzierungsvoranschlag		
	VA 2025	VA 2024	VA 2023	VA 2025	VA 2024	VA 2023
640 Rechts- und Beratungsaufwand	1.000	1.000	1.000	1.000	1.000	1.000
659 Geldverkehrs- und Bankspesen	1.000	1.000	1.000	1.000	1.000	1.000
670 Versicherungen	1.000	1.000	1.000	1.000	1.000	1.000
680 Planmäßige Abschreibung	1.000	1.000	1.000			
681 Außerplanmäßige Abschreibung	1.000	1.000	1.000			
688 Dotierung von Rückstellungen für ausstehende Rechnungen	1.000	1.000	1.000			
690 Abschreibung von Forderungen (Schadensfälle)	1.000	1.000	1.000			
901 Ertragsrichtigstellungen	1.000	1.000	1.000			
691 Schadensvergütungen	2.000	2.000	1.000	2.000	2.000	1.000
700 Miet- und Pachtaufwand	396.000	761.000	1.000	396.000	761.000	1.000
728 Entgelte für sonstige Leistungen	19.899.000	31.630.000	463.000	19.899.000	31.630.000	463.000
000 Entgelte für sonstige Leistungen, Diverse	924.000	1.699.000	10.000	924.000	1.699.000	10.000
016 Entgelte für sonstige Leistungen - Personalaufwand	13.121.000	23.740.000	1.000	13.121.000	23.740.000	1.000
082 Leistungsentgelte für Direktinformation	3.900.000	3.100.000	1.000	3.900.000	3.100.000	1.000
083 Leistungsentgelte für Medienarbeit	1.000	1.000	1.000	1.000	1.000	1.000
801 Leistungen der MA 01	1.953.000	3.090.000	450.000	1.953.000	3.090.000	450.000
davon Vergütung	1.854.000	2.518.000	450.000	1.854.000	2.518.000	450.000
Summe Aufwendungen / Auszahlungen	26.129.000	43.099.000	489.000	26.126.000	43.096.000	486.000
0260 Sammelansatz Magistratsdirektion (MD - BA 1)						
307 Kapitaltransfers von privaten Haushalten und privaten Organisationen ohne Erwerbszweck und andere				—	—	1.000
808 Veräußerungen von Waren	1.000	1.000	1.000	1.000	1.000	1.000
810 Erträge aus Leistungen	1.000	1.000	1.000	1.000	1.000	1.000
815 Erträge aus der Auflösung von Rückstellungen für ausstehende Rechnungen/Betriebspensionen	21.000	21.000	19.000			
001 Erträge aus der Auflösung von Rückstellungen für ausstehende Rechnungen	20.000	20.000	18.000			
970 Erträge aus der Auflösung von Rückstellungen für ausstehende Rechnungen - Bezirke	1.000	1.000	1.000			
816 Kostenbeiträge (Kostenersätze) für sonstige Leistungen	1.345.000	1.551.000	1.049.000	1.345.000	1.551.000	1.049.000
000 Kostenbeiträge (Kostenersätze) für sonstige Leistungen, Diverse	1.343.000	1.549.000	1.048.000	1.343.000	1.549.000	1.048.000
009 Kostenersätze für die Vergütung von Verdienstentgängen gemäß Epidemiegesezt	2.000	2.000	1.000	2.000	2.000	1.000
817 Erträge aus der Auflösung von sonstigen Rückstellungen	1.000	1.000	1.000			
819 Übrige nicht finanzierungswirksame Erträge	1.000	1.000	1.000			

Ansatz

Gruppe	Ergebnisvoranschlag			Finanzierungsvoranschlag		
	VA 2025	VA 2024	VA 2023	VA 2025	VA 2024	VA 2023
827	1.022.000	1.009.000	1.009.000	1.022.000	1.009.000	1.009.000
828	819.000	819.000	819.000	819.000	819.000	819.000
829	90.000	90.000	90.000	90.000	90.000	90.000
860	1.000	1.000	1.000	1.000	1.000	1.000
863	285.000	285.000	311.000	285.000	285.000	311.000
001	1.000	1.000	1.000	1.000	1.000	1.000
002	284.000	284.000	310.000	284.000	284.000	310.000
864	1.000	1.000	1.000	1.000	1.000	1.000
866	1.000	1.000	1.000	1.000	1.000	1.000
868	1.000	1.000	1.000	1.000	1.000	1.000
888	1.000	1.000	1.000	1.000	1.000	1.000
895	1.782.000	561.000	276.000			
Summe Erträge / Einzahlungen	5.373.000	4.345.000	3.582.000	3.568.000	3.761.000	3.286.000
042				73.000	288.000	183.000
400	267.000	355.000	471.000	267.000	355.000	471.000
000	258.000	346.000	463.000	258.000	346.000	463.000
001	8.000	8.000	7.000	8.000	8.000	7.000
960	1.000	1.000	1.000	1.000	1.000	1.000
413	4.572.000	5.149.000	3.917.000	4.572.000	5.149.000	3.917.000
430	10.000	9.000	10.000	10.000	9.000	10.000
452	44.000	42.000	41.000	44.000	42.000	41.000
454	73.000	72.000	57.000	73.000	72.000	57.000
455	1.000	1.000	1.000	1.000	1.000	1.000
456	424.000	417.000	416.000	424.000	417.000	416.000
457	479.000	476.000	428.000	479.000	476.000	428.000
000	478.000	475.000	427.000	478.000	475.000	427.000
960	1.000	1.000	1.000	1.000	1.000	1.000
458	6.000	6.000	2.000	6.000	6.000	2.000
459	114.000	121.000	112.000	114.000	121.000	112.000
000	113.000	120.000	111.000	113.000	120.000	111.000
960	1.000	1.000	1.000	1.000	1.000	1.000

Ansatz

Gruppe	Ergebnisvoranschlag			Finanzierungsvoranschlag		
	VA 2025	VA 2024	VA 2023	VA 2025	VA 2024	VA 2023
5 LEISTUNGEN FÜR PERSONAL - siehe Sammelnachweis	146.112.000	142.152.000	123.472.000	146.112.000	142.152.000	123.472.000
600 Energiebezüge	1.593.000	1.562.000	805.000	1.593.000	1.562.000	805.000
618 Instandhaltung von sonstigen Anlagen	63.000	33.000	28.000	63.000	33.000	28.000
000 <i>Instandhaltung von sonstigen Anlagen, Diverse</i>	49.000	19.000	14.000	49.000	19.000	14.000
002 <i>Wäschereinigung und -reparatur</i>	13.000	13.000	13.000	13.000	13.000	13.000
960 <i>Instandhaltung von sonstigen Anlagen - Bezirke</i>	1.000	1.000	1.000	1.000	1.000	1.000
620 Transporte durch die Bahn	1.000	1.000	1.000	1.000	1.000	1.000
621 Sonstige Transporte	447.000	477.000	425.000	447.000	477.000	425.000
<i>davon Vergütung</i>	285.000	285.000	285.000	285.000	285.000	285.000
630 Postdienste	2.386.000	2.366.000	2.185.000	2.386.000	2.366.000	2.185.000
631 Telekommunikationsdienste	910.000	903.000	878.000	910.000	903.000	878.000
640 Rechts- und Beratungsaufwand	1.000	1.000	1.000	1.000	1.000	1.000
659 Geldverkehrs- und Bankspesen	4.000	4.000	7.000	4.000	4.000	7.000
670 Versicherungen	257.000	256.000	56.000	257.000	256.000	56.000
680 Planmäßige Abschreibung	289.000	288.000	252.000			
681 Außerplanmäßige Abschreibung	1.000	1.000	1.000			
683 Verluste aus dem Abgang von Sachanlagen und immateriellen Vermögenswerten	1.000	1.000	1.000			
688 Dotierung von Rückstellungen für ausstehende Rechnungen	21.000	21.000	19.000			
000 <i>Dotierung von Rückstellungen für ausstehende Rechnungen, Diverse</i>	20.000	20.000	18.000			
970 <i>Dotierung von Rückstellungen für ausstehende Rechnungen - Bezirke</i>	1.000	1.000	1.000			
690 Abschreibung von Forderungen (Schadensfälle)	34.000	34.000	34.000			
900 <i>Abschreibung von Forderungen</i>	33.000	33.000	33.000			
901 <i>Ertragsrichtigstellungen</i>	1.000	1.000	1.000			
691 Schadensvergütungen	1.000	1.000	1.000	1.000	1.000	1.000
695 Wertberichtigungen zu Forderungen	1.000	1.000	1.000			
698 Sonstige Wertberichtigungen / Bestandsminderungen am kurzfristigen und langfristigen Vermögen	1.000	1.000	1.000			
700 Miet- und Pachtaufwand	245.000	232.000	192.000	245.000	232.000	192.000
710 Öffentliche Abgaben, ohne Gebühren gemäß FAG	2.000	2.000	2.000	2.000	2.000	2.000
720 Kostenbeiträge (Kostensätze) für Leistungen	6.009.000	5.768.000	5.359.000	6.009.000	5.768.000	5.359.000
<i>davon Vergütung</i>	5.900.000	5.676.000	4.600.000	5.900.000	5.676.000	4.600.000
722 Rückersätze von Erträgen	1.000	1.000	1.000	1.000	1.000	1.000

Ansatz Gruppe	Ergebnisvoranschlag			Finanzierungsvoranschlag		
	VA 2025	VA 2024	VA 2023	VA 2025	VA 2024	VA 2023
723 Amtspauschalien und Repräsentationsaufwendungen	86.000	85.000	37.000	86.000	85.000	37.000
724 Reisegebühren	275.000	272.000	227.000	275.000	272.000	227.000
101 Reisegebühren	234.000	232.000	186.000	234.000	232.000	186.000
103 Kilomergeld	11.000	11.000	11.000	11.000	11.000	11.000
109 Fahrtkosten	30.000	29.000	30.000	30.000	29.000	30.000
726 Mitgliedsbeiträge an Institutionen	13.000	13.000	13.000	13.000	13.000	13.000
728 Entgelte für sonstige Leistungen	10.508.000	10.674.000	8.452.000	10.508.000	10.674.000	8.452.000
000 Entgelte für sonstige Leistungen, Diverse	3.737.000	4.174.000	2.869.000	3.737.000	4.174.000	2.869.000
davon Vergütung	15.000	15.000	12.000	15.000	15.000	12.000
801 Leistungen der MA 01	6.357.000	6.097.000	5.216.000	6.357.000	6.097.000	5.216.000
davon Vergütung	6.230.000	5.927.000	5.170.000	6.230.000	5.927.000	5.170.000
906 Leistungen der MA 6	413.000	402.000	366.000	413.000	402.000	366.000
davon Vergütung	413.000	402.000	366.000	413.000	402.000	366.000
960 Entgelte für sonstige Leistungen - Bezirke	1.000	1.000	1.000	1.000	1.000	1.000
729 Sonstige Aufwendungen	5.000	5.000	5.000	5.000	5.000	5.000
751 Transfers an Länder, Landesfonds und Landeskammern	1.000	1.000	1.000	1.000	1.000	1.000
757 Transfers an private Organisationen ohne Erwerbszweck	1.000	1.000	1.000	1.000	1.000	1.000
760 Pensionen und sonstige Ruhebezüge (einschließlich Dienstgeberbeiträge)	32.783.000	31.192.000	25.160.000	32.783.000	31.192.000	25.160.000
768 Sonstige Transfers an private Haushalte	1.000	1.000	1.000	1.000	1.000	1.000
780 Transfers an das Ausland	1.000	1.000	1.000	1.000	1.000	1.000
795 Zuweisungen an allgemeine Haushaltsrücklagen	1.000	1.000	1.000			
Summe Aufwendungen / Auszahlungen	208.045.000	203.000.000	173.076.000	207.769.000	202.940.000	172.949.000
0261 <u>Sammelansatz Geschäftsgruppe Bildung, Jugend, Integration und Transparenz (MA 13, MA 17, MA 35, KJA - BA 1)</u>						
808 Veräußerungen von Waren	1.000	1.000	1.000	1.000	1.000	1.000
815 Erträge aus der Auflösung von Rückstellungen für ausstehende Rechnungen/Betriebspensionen	1.000	1.000	1.000			
001 Erträge aus der Auflösung von Rückstellungen für ausstehende Rechnungen	1.000	1.000	1.000			
827 Kostenersätze für die Überlassung von Bediensteten an Dritte	1.000	1.000	1.000	1.000	1.000	1.000
828 Rückersätze von Aufwendungen	1.000	1.000	1.000	1.000	1.000	1.000
829 Sonstige Erträge	2.000	2.000	1.000	2.000	2.000	1.000
863 Transfers von sonstigen Trägern öffentlichen Rechts und Sozialversicherungsträgern	2.000	462.000	42.000	2.000	462.000	42.000

Ansatz

Gruppe	Ergebnisvoranschlag			Finanzierungsvoranschlag		
	VA 2025	VA 2024	VA 2023	VA 2025	VA 2024	VA 2023
001 Transfers von Sozialversicherungsträgern	1.000	1.000	41.000	1.000	1.000	41.000
002 Förderungen durch das AMS	1.000	461.000	1.000	1.000	461.000	1.000
895 Entnahmen von allgemeinen Haushaltsrücklagen	1.000	18.000	1.000			
Summe Erträge / Einzahlungen	9.000	486.000	48.000	7.000	467.000	46.000
042 Amts-, Betriebs- und Geschäftsausstattung				12.000	12.000	21.000
400 Geringwertige Wirtschaftsgüter (GWG)	128.000	129.000	101.000	128.000	129.000	101.000
000 Geringwertige Wirtschaftsgüter (GWG), Diverse	127.000	128.000	100.000	127.000	128.000	100.000
001 Dienst- und Arbeitskleider	1.000	1.000	1.000	1.000	1.000	1.000
413 Handelswaren	2.350.000	2.250.000	1.740.000	2.350.000	2.250.000	1.740.000
430 Lebensmittel	7.000	7.000	2.000	7.000	7.000	2.000
454 Reinigungsmittel	18.000	18.000	14.000	18.000	18.000	14.000
455 Chemische und sonstige artverwandte Mittel	1.000	1.000	1.000	1.000	1.000	1.000
456 Schreib-, Zeichen- und sonstige Büromittel	209.000	204.000	170.000	209.000	204.000	170.000
457 Druckwerke	131.000	128.000	118.000	131.000	128.000	118.000
458 Mittel zur ärztlichen Betreuung und Gesundheitsvorsorge	4.000	4.000	5.000	4.000	4.000	5.000
459 Sonstige Verbrauchsgüter	4.000	4.000	5.000	4.000	4.000	5.000
5 LEISTUNGEN FÜR PERSONAL - siehe Sammelnachweis	47.385.000	47.781.000	37.037.000	47.385.000	47.781.000	37.037.000
600 Energiebezüge	484.000	480.000	192.000	484.000	480.000	192.000
618 Instandhaltung von sonstigen Anlagen	6.000	6.000	6.000	6.000	6.000	6.000
000 Instandhaltung von sonstigen Anlagen, Diverse	5.000	5.000	5.000	5.000	5.000	5.000
002 Wäschereinigung und -reparatur	1.000	1.000	1.000	1.000	1.000	1.000
621 Sonstige Transporte	30.000	30.000	30.000	30.000	30.000	30.000
davon Vergütung	1.000	1.000	5.000	1.000	1.000	5.000
630 Postdienste	316.000	306.000	231.000	316.000	306.000	231.000
631 Telekommunikationsdienste	229.000	223.000	192.000	229.000	223.000	192.000
640 Rechts- und Beratungsaufwand	1.000	1.000	1.000	1.000	1.000	1.000
659 Geldverkehrs- und Bankspesen	1.000	1.000	2.000	1.000	1.000	2.000
670 Versicherungen	2.000	2.000	2.000	2.000	2.000	2.000
680 Planmäßige Abschreibung	31.000	31.000	44.000			
688 Dotierung von Rückstellungen für ausstehende Rechnungen	1.000	1.000	1.000			
690 Abschreibung von Forderungen (Schadensfälle)	2.000	2.000	2.000			
000 Abschreibung von Forderungen (Schadensfälle), Diverse	1.000	1.000	1.000			

Ansatz

Gruppe	Ergebnisvoranschlag			Finanzierungsvoranschlag		
	VA 2025	VA 2024	VA 2023	VA 2025	VA 2024	VA 2023
900 Abschreibung von Forderungen	1.000	1.000	1.000			
700 Miet- und Pachtaufwand	9.000	9.000	4.000	9.000	9.000	4.000
710 Öffentliche Abgaben, ohne Gebühren gemäß FAG	2.000	2.000	2.000	2.000	2.000	2.000
720 Kostenbeiträge (Kostensätze) für Leistungen	6.664.000	6.245.000	4.564.000	6.664.000	6.245.000	4.564.000
<i>davon Vergütung</i>	6.460.000	6.054.000	4.564.000	6.460.000	6.054.000	4.564.000
723 Amtspauschalien und Repräsentationsaufwendungen	1.000	1.000	—	1.000	1.000	—
724 Reisegebühren	48.000	48.000	35.000	48.000	48.000	35.000
101 Reisegebühren	31.000	31.000	17.000	31.000	31.000	17.000
103 Kilometergeld	1.000	1.000	1.000	1.000	1.000	1.000
109 Fahrtkosten	16.000	16.000	17.000	16.000	16.000	17.000
726 Mitgliedsbeiträge an Institutionen	1.000	1.000	—	1.000	1.000	—
728 Entgelte für sonstige Leistungen	15.002.000	14.171.000	17.161.000	15.002.000	14.171.000	17.161.000
000 Entgelte für sonstige Leistungen, Diverse	9.906.000	9.399.000	15.372.000	9.906.000	9.399.000	15.372.000
<i>davon Vergütung</i>	3.000	3.000	2.000	3.000	3.000	2.000
801 Leistungen der MA 01	4.875.000	4.360.000	1.759.000	4.875.000	4.360.000	1.759.000
<i>davon Vergütung</i>	4.861.000	4.347.000	1.759.000	4.861.000	4.347.000	1.759.000
906 Leistungen der MA 6	221.000	412.000	30.000	221.000	412.000	30.000
<i>davon Vergütung</i>	30.000	30.000	27.000	30.000	30.000	27.000
729 Sonstige Aufwendungen	3.000	3.000	3.000	3.000	3.000	3.000
760 Pensionen und sonstige Ruhebezüge (einschließlich Dienstgeberbeiträge)	7.199.000	7.339.000	7.917.000	7.199.000	7.339.000	7.917.000
768 Sonstige Transfers an private Haushalte	1.000	1.000	1.000	1.000	1.000	1.000
795 Zuweisungen an allgemeine Haushaltsrücklagen	1.000	1.000	1.000			
Summe Aufwendungen / Auszahlungen	80.271.000	79.430.000	69.584.000	80.248.000	79.407.000	69.557.000
0262 <u>Sammelansatz Geschäftsgruppe Finanzen, Wirtschaft, Arbeit, Internationales und Wiener Stadtwerke (MA 5, MA 23, MA 27, MA 53, MA 63 - BA 1)</u>						
815 Erträge aus der Auflösung von Rückstellungen für ausstehende Rechnungen/Betriebspensionen	7.000	7.000	1.000			
001 Erträge aus der Auflösung von Rückstellungen für ausstehende Rechnungen	7.000	7.000	1.000			
816 Kostenbeiträge (Kostensätze) für sonstige Leistungen	43.000	38.000	1.000	42.000	37.000	1.000
827 Kostensätze für die Überlassung von Bediensteten an Dritte	—	—	224.000	—	—	224.000
828 Rückersätze von Aufwendungen	8.000	8.000	1.000	8.000	8.000	1.000
863 Transfers von sonstigen Trägern öffentlichen Rechts und Sozialversicherungsträgern	20.000	20.000	—	20.000	20.000	—

Ansatz

Gruppe	Ergebnisvoranschlag			Finanzierungsvoranschlag		
	VA 2025	VA 2024	VA 2023	VA 2025	VA 2024	VA 2023
002 Förderungen durch das AMS	20.000	20.000	—	20.000	20.000	—
Summe Erträge / Einzahlungen	78.000	73.000	227.000	70.000	65.000	226.000
042 Amts-, Betriebs- und Geschäftsausstattung				133.000	155.000	139.000
113 Handelswaren				1.000	1.000	1.000
282 Geleistete Anzahlungen für Lieferungen und Leistungen				—	—	1.000
400 Geringwertige Wirtschaftsgüter (GWG)	200.000	190.000	108.000	200.000	190.000	108.000
430 Lebensmittel	14.000	14.000	15.000	14.000	14.000	15.000
454 Reinigungsmittel	18.000	17.000	16.000	18.000	17.000	16.000
455 Chemische und sonstige artverwandte Mittel	1.000	1.000	1.000	1.000	1.000	1.000
456 Schreib-, Zeichen- und sonstige Büromittel	87.000	87.000	109.000	87.000	87.000	109.000
457 Druckwerke	59.000	59.000	81.000	59.000	59.000	81.000
458 Mittel zur ärztlichen Betreuung und Gesundheitsvorsorge	6.000	6.000	8.000	6.000	6.000	8.000
459 Sonstige Verbrauchsgüter	8.000	7.000	10.000	8.000	7.000	10.000
5 LEISTUNGEN FÜR PERSONAL - siehe Sammelnachweis	41.969.000	40.752.000	39.931.000	41.969.000	40.752.000	39.931.000
600 Energiebezüge	353.000	342.000	239.000	353.000	342.000	239.000
614 Instandhaltung von Gebäuden und Bauten	1.000	1.000	1.000	1.000	1.000	1.000
618 Instandhaltung von sonstigen Anlagen	7.000	6.000	6.000	7.000	6.000	6.000
000 Instandhaltung von sonstigen Anlagen, Diverse	4.000	4.000	6.000	4.000	4.000	6.000
002 Wäschereinigung und -reparatur	3.000	2.000	—	3.000	2.000	—
620 Transporte durch die Bahn	1.000	1.000	1.000	1.000	1.000	1.000
621 Sonstige Transporte	54.000	53.000	93.000	54.000	53.000	93.000
davon Vergütung	3.000	3.000	—	3.000	3.000	—
630 Postdienste	178.000	167.000	145.000	178.000	167.000	145.000
631 Telekommunikationsdienste	241.000	236.000	215.000	241.000	236.000	215.000
659 Geldverkehrs- und Bankspesen	1.000	1.000	1.000	1.000	1.000	1.000
670 Versicherungen	1.000	1.000	1.000	1.000	1.000	1.000
680 Planmäßige Abschreibung	71.000	71.000	51.000			
683 Verluste aus dem Abgang von Sachanlagen und immateriellen Vermögenswerten	1.000	1.000	1.000			
688 Dotierung von Rückstellungen für ausstehende Rechnungen	4.000	4.000	1.000			
690 Abschreibung von Forderungen (Schadensfälle)	1.000	1.000	1.000			
691 Schadensvergütungen	—	—	1.000	—	—	1.000
700 Miet- und Pachtaufwand	1.000	1.000	5.000	1.000	1.000	5.000

Ansatz Gruppe	Ergebnisvoranschlag			Finanzierungsvoranschlag		
	VA 2025	VA 2024	VA 2023	VA 2025	VA 2024	VA 2023
710 Öffentliche Abgaben, ohne Gebühren gemäß FAG	1.000	1.000	1.000	1.000	1.000	1.000
720 Kostenbeiträge (Kostenersätze) für Leistungen	3.399.000	3.330.000	3.054.000	3.399.000	3.330.000	3.054.000
<i>davon Vergütung</i>	3.269.000	3.143.000	2.815.000	3.269.000	3.143.000	2.815.000
724 Reisegebühren	153.000	153.000	239.000	153.000	153.000	239.000
101 Reisegebühren	148.000	148.000	225.000	148.000	148.000	225.000
109 Fahrtkosten	5.000	5.000	14.000	5.000	5.000	14.000
728 Entgelte für sonstige Leistungen	2.678.000	2.754.000	2.433.000	2.678.000	2.754.000	2.433.000
000 Entgelte für sonstige Leistungen, Diverse	462.000	636.000	679.000	462.000	636.000	679.000
<i>davon Vergütung</i>	1.000	1.000	1.000	1.000	1.000	1.000
801 Leistungen der MA 01	2.153.000	2.057.000	1.700.000	2.153.000	2.057.000	1.700.000
<i>davon Vergütung</i>	2.097.000	1.997.000	1.700.000	2.097.000	1.997.000	1.700.000
906 Leistungen der MA 6	63.000	61.000	54.000	63.000	61.000	54.000
<i>davon Vergütung</i>	61.000	59.000	54.000	61.000	59.000	54.000
729 Sonstige Aufwendungen	1.000	1.000	1.000	1.000	1.000	1.000
760 Pensionen und sonstige Ruhebezüge (einschließlich Dienstgeberbeiträge)	9.223.000	8.756.000	8.505.000	9.223.000	8.756.000	8.505.000
768 Sonstige Transfers an private Haushalte	1.000	1.000	1.000	1.000	1.000	1.000
Summe Aufwendungen / Auszahlungen	58.733.000	57.015.000	55.275.000	58.790.000	57.094.000	55.362.000
0264 Sammelansatz Geschäftsgruppe Kultur und Wissenschaft (MA 7, MA 8, MA 9 - BA 1)						
810 Erträge aus Leistungen	1.000	1.000	1.000	1.000	1.000	1.000
811 Miet- und Pächterträge	1.000	1.000	1.000	1.000	1.000	1.000
815 Erträge aus der Auflösung von Rückstellungen für ausstehende Rechnungen/Betriebspensionen	2.000	2.000	1.000			
001 Erträge aus der Auflösung von Rückstellungen für ausstehende Rechnungen	2.000	2.000	1.000			
816 Kostenbeiträge (Kostenersätze) für sonstige Leistungen	21.000	21.000	20.000	21.000	21.000	20.000
828 Rückersätze von Aufwendungen	11.000	11.000	10.000	11.000	11.000	10.000
829 Sonstige Erträge	2.000	2.000	1.000	2.000	2.000	1.000
860 Transfers von Bund, Bundesfonds und Bundeskammern	1.000	1.000	1.000	1.000	1.000	1.000
863 Transfers von sonstigen Trägern öffentlichen Rechts und Sozialversicherungsträgern	1.000	1.000	1.000	1.000	1.000	1.000
002 Förderungen durch das AMS	1.000	1.000	1.000	1.000	1.000	1.000
895 Entnahmen von allgemeinen Haushaltsrücklagen	—	—	596.000			
Summe Erträge / Einzahlungen	40.000	40.000	632.000	38.000	38.000	35.000

Ansatz

Gruppe	Ergebnisvoranschlag			Finanzierungsvoranschlag		
	VA 2025	VA 2024	VA 2023	VA 2025	VA 2024	VA 2023
042				44.000	44.000	44.000
400	66.000	65.000	71.000	66.000	65.000	71.000
000	65.000	64.000	71.000	65.000	64.000	71.000
001	1.000	1.000	—	1.000	1.000	—
402	1.000	1.000	1.000	1.000	1.000	1.000
430	4.000	4.000	3.000	4.000	4.000	3.000
454	21.000	20.000	19.000	21.000	20.000	19.000
456	51.000	50.000	52.000	42.000	42.000	52.000
457	39.000	38.000	38.000	35.000	35.000	38.000
458	4.000	4.000	1.000	4.000	4.000	1.000
459	17.000	17.000	19.000	17.000	17.000	19.000
5	16.322.000	15.742.000	13.722.000	16.322.000	15.742.000	13.722.000
600	1.114.000	1.036.000	398.000	1.114.000	1.036.000	398.000
614	1.000	1.000	—	1.000	1.000	—
618	3.000	3.000	2.000	3.000	3.000	2.000
621	55.000	198.000	25.000	55.000	198.000	25.000
<i>davon Vergütung</i>	8.000	8.000	8.000	8.000	8.000	8.000
630	33.000	33.000	32.000	29.000	29.000	32.000
631	113.000	112.000	105.000	113.000	112.000	105.000
659	1.000	1.000	1.000	1.000	1.000	1.000
670	1.000	1.000	1.000	1.000	1.000	1.000
680	140.000	149.000	106.000			
681	4.000	4.000	4.000			
683	1.000	1.000	1.000			
688	4.000	4.000	4.000			
691	1.000	1.000	1.000	1.000	1.000	1.000
700	9.000	9.000	2.000	9.000	9.000	2.000
720	2.949.000	2.924.000	2.493.000	2.949.000	2.924.000	2.493.000
<i>davon Vergütung</i>	2.928.000	2.900.000	2.319.000	2.928.000	2.900.000	2.319.000
723	1.000	1.000	—	1.000	1.000	—
724	94.000	93.000	101.000	94.000	93.000	101.000
101	85.000	84.000	94.000	85.000	84.000	94.000
109	9.000	9.000	7.000	9.000	9.000	7.000

Ansatz

Gruppe	Ergebnisvoranschlag			Finanzierungsvoranschlag		
	VA 2025	VA 2024	VA 2023	VA 2025	VA 2024	VA 2023
728 Entgelte für sonstige Leistungen	3.452.000	3.151.000	2.717.000	3.449.000	3.147.000	2.717.000
000 Entgelte für sonstige Leistungen, Diverse	1.384.000	1.194.000	1.118.000	1.381.000	1.190.000	1.118.000
davon Vergütung	1.000	1.000	1.000	1.000	1.000	1.000
801 Leistungen der MA 01	2.026.000	1.916.000	1.547.000	2.026.000	1.916.000	1.547.000
davon Vergütung	2.026.000	1.916.000	1.547.000	2.026.000	1.916.000	1.547.000
906 Leistungen der MA 6	42.000	41.000	52.000	42.000	41.000	52.000
davon Vergütung	40.000	39.000	35.000	40.000	39.000	35.000
729 Sonstige Aufwendungen	2.000	2.000	1.000	2.000	2.000	1.000
760 Pensionen und sonstige Ruhebezüge (einschließlich Dienstgeberbeiträge)	3.705.000	3.495.000	2.923.000	3.705.000	3.495.000	2.923.000
795 Zuweisungen an allgemeine Haushaltsrücklagen	—	—	1.000	—	—	—
Summe Aufwendungen / Auszahlungen	28.208.000	27.160.000	22.844.000	28.083.000	27.027.000	22.772.000
0265 Sammelansatz Geschäftsgruppe Soziales, Gesundheit und Sport (MA 15 - BA 1)						
815 Erträge aus der Auflösung von Rückstellungen für ausstehende Rechnungen/Betriebspensionen	1.000	1.000	1.000	—	—	—
001 Erträge aus der Auflösung von Rückstellungen für ausstehende Rechnungen	1.000	1.000	1.000	—	—	—
816 Kostenbeiträge (Kostensätze) für sonstige Leistungen	1.000	1.000	—	1.000	1.000	—
828 Rückersätze von Aufwendungen	1.000	1.000	1.000	1.000	1.000	1.000
895 Entnahmen von allgemeinen Haushaltsrücklagen	—	—	1.000	—	—	—
Summe Erträge / Einzahlungen	3.000	3.000	3.000	2.000	2.000	1.000
042 Amts-, Betriebs- und Geschäftsausstattung	—	—	—	62.000	60.000	27.000
400 Geringwertige Wirtschaftsgüter (GWG)	41.000	40.000	15.000	41.000	40.000	15.000
430 Lebensmittel	9.000	9.000	3.000	9.000	9.000	3.000
454 Reinigungsmittel	1.000	1.000	1.000	1.000	1.000	1.000
456 Schreib-, Zeichen- und sonstige Büromittel	7.000	7.000	7.000	7.000	7.000	7.000
457 Druckwerke	6.000	6.000	6.000	6.000	6.000	6.000
458 Mittel zur ärztlichen Betreuung und Gesundheitsvorsorge	1.000	1.000	1.000	1.000	1.000	1.000
459 Sonstige Verbrauchsgüter	3.000	3.000	1.000	3.000	3.000	1.000
5 LEISTUNGEN FÜR PERSONAL - siehe Sammelnachweis	1.261.000	1.225.000	1.106.000	1.261.000	1.225.000	1.106.000
600 Energiebezüge	57.000	55.000	24.000	57.000	55.000	24.000
618 Instandhaltung von sonstigen Anlagen	3.000	3.000	2.000	3.000	3.000	2.000
621 Sonstige Transporte	3.000	3.000	7.000	3.000	3.000	7.000
630 Postdienste	2.000	2.000	2.000	2.000	2.000	2.000

Ansatz

Gruppe	Ergebnisvoranschlag			Finanzierungsvoranschlag		
	VA 2025	VA 2024	VA 2023	VA 2025	VA 2024	VA 2023
631 Telekommunikationsdienste	22.000	20.000	16.000	22.000	20.000	16.000
659 Geldverkehrs- und Bankspesen	1.000	1.000	1.000	1.000	1.000	1.000
670 Versicherungen	1.000	1.000	1.000	1.000	1.000	1.000
680 Planmäßige Abschreibung	11.000	10.000	9.000			
688 Dotierung von Rückstellungen für ausstehende Rechnungen	2.000	2.000	2.000			
700 Miet- und Pachtaufwand	3.000	3.000	1.000	3.000	3.000	1.000
710 Öffentliche Abgaben, ohne Gebühren gemäß FAG	1.000	1.000	1.000	1.000	1.000	1.000
720 Kostenbeiträge (Kostenersätze) für Leistungen	285.000	275.000	250.000	285.000	275.000	250.000
724 Reisegebühren	6.000	6.000	2.000	6.000	6.000	2.000
101 Reisegebühren	5.000	5.000	1.000	5.000	5.000	1.000
109 Fahrtkosten	1.000	1.000	1.000	1.000	1.000	1.000
728 Entgelte für sonstige Leistungen	361.000	347.000	400.000	361.000	347.000	400.000
000 Entgelte für sonstige Leistungen, Diverse	250.000	240.000	301.000	250.000	240.000	301.000
801 Leistungen der MA 01	99.000	95.000	88.000	99.000	95.000	88.000
davon Vergütung	99.000	95.000	73.000	99.000	95.000	73.000
906 Leistungen der MA 6	12.000	12.000	11.000	12.000	12.000	11.000
davon Vergütung	12.000	12.000	11.000	12.000	12.000	11.000
729 Sonstige Aufwendungen	1.000	1.000	1.000	1.000	1.000	1.000
760 Pensionen und sonstige Ruhebezüge (einschließlich Dienstgeberbeiträge)	286.000	272.000	236.000	286.000	272.000	236.000
795 Zuweisungen an allgemeine Haushaltsrücklagen	—	—	1.000			
Summe Aufwendungen / Auszahlungen	2.374.000	2.294.000	2.096.000	2.423.000	2.342.000	2.111.000
0266 <u>Sammelansatz Geschäftsgruppe Innovation, Stadtplanung und Mobilität (MA 18, MA 19, MA 21A, MA 21B, MA 41, MA 45, MA 46, MA 65, MA 67 - BA 1)</u>						
808 Veräußerungen von Waren	1.000	1.000	1.000	1.000	1.000	—
815 Erträge aus der Auflösung von Rückstellungen für ausstehende Rechnungen/Betriebspensionen	84.000	84.000	1.000			
000 Erträge aus der Auflösung von Rückstellungen für ausstehende Rechnungen/Betriebspensionen, Diverse	1.000	1.000	1.000			
001 Erträge aus der Auflösung von Rückstellungen für ausstehende Rechnungen	83.000	83.000	—			
816 Kostenbeiträge (Kostenersätze) für sonstige Leistungen	315.000	315.000	154.000	315.000	315.000	154.000
827 Kostenersätze für die Überlassung von Bediensteten an Dritte	1.900.000	1.900.000	1.477.000	1.900.000	1.900.000	1.477.000
828 Rückersätze von Aufwendungen	25.000	25.000	22.000	25.000	25.000	22.000
829 Sonstige Erträge	30.000	30.000	30.000	30.000	30.000	30.000

Ansatz

Gruppe	Ergebnisvoranschlag			Finanzierungsvoranschlag		
	VA 2025	VA 2024	VA 2023	VA 2025	VA 2024	VA 2023
863 Transfers von sonstigen Trägern öffentlichen Rechts und Sozialversicherungsträgern	121.000	121.000	142.000	121.000	121.000	142.000
002 Förderungen durch das AMS	121.000	121.000	142.000	121.000	121.000	142.000
895 Entnahmen von allgemeinen Haushaltsrücklagen	1.000	1.000	—			
Summe Erträge / Einzahlungen	2.477.000	2.477.000	1.827.000	2.392.000	2.392.000	1.825.000
020 Maschinen und maschinelle Anlagen				1.000	1.000	1.000
040 Fahrzeuge				66.000	2.000	568.000
042 Amts-, Betriebs- und Geschäftsausstattung				297.000	308.000	1.736.000
400 Geringwertige Wirtschaftsgüter (GWG)	516.000	1.155.000	472.000	516.000	1.155.000	472.000
000 Geringwertige Wirtschaftsgüter (GWG), Diverse	318.000	317.000	122.000	318.000	317.000	122.000
001 Dienst- und Arbeitskleider	198.000	838.000	350.000	198.000	838.000	350.000
413 Handelswaren	1.000	1.000	1.000	1.000	1.000	1.000
420 Roh-, Hilfs- und Baustoffe	1.000	1.000	1.000	1.000	1.000	1.000
430 Lebensmittel	21.000	21.000	1.000	21.000	21.000	1.000
452 Treibstoffe	5.000	5.000	—	5.000	5.000	—
454 Reinigungsmittel	47.000	47.000	39.000	47.000	47.000	39.000
456 Schreib-, Zeichen- und sonstige Büromittel	212.000	212.000	310.000	212.000	212.000	310.000
457 Druckwerke	404.000	275.000	697.000	404.000	275.000	697.000
davon Vergütung	128.000	118.000	—	128.000	118.000	—
458 Mittel zur ärztlichen Betreuung und Gesundheitsvorsorge	17.000	17.000	12.000	17.000	17.000	12.000
459 Sonstige Verbrauchsgüter	230.000	230.000	65.000	230.000	230.000	65.000
5 LEISTUNGEN FÜR PERSONAL - siehe Sammelnachweis	111.441.000	108.146.000	97.684.000	111.441.000	108.146.000	97.684.000
600 Energiebezüge	755.000	719.000	524.000	755.000	719.000	524.000
614 Instandhaltung von Gebäuden und Bauten	23.000	23.000	13.000	23.000	23.000	13.000
616 Instandhaltung von Maschinen und maschinellen Anlagen	1.000	1.000	1.000	1.000	1.000	1.000
617 Instandhaltung von Fahrzeugen	65.000	65.000	—	65.000	65.000	—
618 Instandhaltung von sonstigen Anlagen	150.000	149.000	3.990.000	150.000	149.000	3.990.000
000 Instandhaltung von sonstigen Anlagen, Diverse	149.000	148.000	3.990.000	149.000	148.000	3.990.000
002 Wäschereinigung und -reparatur	1.000	1.000	—	1.000	1.000	—
621 Sonstige Transporte	32.000	32.000	44.000	32.000	32.000	44.000
630 Postdienste	1.998.000	1.994.000	1.869.000	1.998.000	1.994.000	1.869.000
631 Telekommunikationsdienste	525.000	520.000	488.000	525.000	520.000	488.000
640 Rechts- und Beratungsaufwand	88.000	107.000	79.000	88.000	107.000	79.000

Ansatz

Gruppe	Ergebnisvoranschlag			Finanzierungsvoranschlag		
	VA 2025	VA 2024	VA 2023	VA 2025	VA 2024	VA 2023
659 Geldverkehrs- und Bankspesen	5.000	5.000	3.000	5.000	5.000	3.000
670 Versicherungen	22.000	22.000	16.000	22.000	22.000	16.000
680 Planmäßige Abschreibung	101.000	101.000	75.000			
681 Außerplanmäßige Abschreibung	2.000	2.000	1.000			
688 Dotierung von Rückstellungen für ausstehende Rechnungen	86.000	86.000	2.000			
690 Abschreibung von Forderungen (Schadensfälle)	8.000	8.000	1.000			
900 Abschreibung von Forderungen	8.000	8.000	1.000			
691 Schadensvergütungen	2.000	2.000	2.000	2.000	2.000	2.000
700 Miet- und Pachtaufwand	248.000	248.000	241.000	248.000	248.000	241.000
710 Öffentliche Abgaben, ohne Gebühren gemäß FAG	9.000	9.000	8.000	9.000	9.000	8.000
000 Öffentliche Abgaben, ohne Gebühren gemäß FAG, Diverse	4.000	4.000	8.000	4.000	4.000	8.000
006 Kfz-Steuer, Straßenverkehrsabgabe	5.000	5.000	—	5.000	5.000	—
720 Kostenbeiträge (Kostensätze) für Leistungen	8.094.000	7.783.000	7.929.000	8.094.000	7.783.000	7.929.000
davon Vergütung	8.093.000	7.782.000	6.744.000	8.093.000	7.782.000	6.744.000
722 Rückersätze von Erträgen	2.000	2.000	3.000	2.000	2.000	3.000
723 Amtspauschalien und Repräsentationsaufwendungen	1.000	1.000	1.000	1.000	1.000	1.000
724 Reisegebühren	583.000	583.000	781.000	583.000	583.000	781.000
101 Reisegebühren	126.000	126.000	129.000	126.000	126.000	129.000
103 Kilometergeld	95.000	95.000	89.000	95.000	95.000	89.000
109 Fahrtkosten	362.000	362.000	563.000	362.000	362.000	563.000
728 Entgelte für sonstige Leistungen	11.524.000	10.617.000	7.598.000	11.524.000	10.617.000	7.598.000
000 Entgelte für sonstige Leistungen, Diverse	2.571.000	2.177.000	1.838.000	2.571.000	2.177.000	1.838.000
davon Vergütung	3.000	3.000	6.000	3.000	3.000	6.000
801 Leistungen der MA 01	8.845.000	8.336.000	5.707.000	8.845.000	8.336.000	5.707.000
davon Vergütung	8.698.000	7.871.000	5.027.000	8.698.000	7.871.000	5.027.000
906 Leistungen der MA 6	108.000	104.000	53.000	108.000	104.000	53.000
davon Vergütung	57.000	56.000	51.000	57.000	56.000	51.000
729 Sonstige Aufwendungen	1.000	1.000	—	1.000	1.000	—
760 Pensionen und sonstige Ruhebezüge (einschließlich Dienstgeberbeiträge)	25.979.000	24.487.000	17.479.000	25.979.000	24.487.000	17.479.000
768 Sonstige Transfers an private Haushalte	4.000	4.000	7.000	4.000	4.000	7.000
795 Zuweisungen an allgemeine Haushaltsrücklagen	1.000	1.000	1.000			
Summe Aufwendungen / Auszahlungen	163.204.000	157.682.000	140.438.000	163.370.000	157.795.000	142.663.000

Ansatz

Gruppe	Ergebnisvoranschlag			Finanzierungsvoranschlag		
	VA 2025	VA 2024	VA 2023	VA 2025	VA 2024	VA 2023
0267	Sammelansatz Geschäftsgruppe Klima, Umwelt, Demokratie und Personal (MA 2, MA 3, MA 20, MA 22, MA 36, MA 49, MA 58, MA 62, WUA, TOW - BA 1)					
808	—	—	1.000	—	—	1.000
815	7.000	7.000	5.000			
001	7.000	7.000	5.000			
816	472.000	520.000	327.000	472.000	520.000	327.000
000	469.000	517.000	327.000	469.000	517.000	327.000
009	3.000	3.000	—	3.000	3.000	—
827	228.000	227.000	—	228.000	227.000	—
828	220.000	220.000	66.000	220.000	220.000	66.000
829	3.153.000	3.121.000	4.000	3.153.000	3.121.000	4.000
000	3.153.000	3.121.000	3.000	3.153.000	3.121.000	3.000
005	—	—	1.000	—	—	1.000
863	252.000	252.000	202.000	252.000	252.000	202.000
001	1.000	1.000	1.000	1.000	1.000	1.000
002	251.000	251.000	201.000	251.000	251.000	201.000
868	31.000	31.000	62.000	31.000	31.000	62.000
891	1.000	1.000	—			
895	—	—	1.000			
	4.364.000	4.379.000	668.000	4.356.000	4.371.000	662.000
020				1.000	1.000	1.000
040				46.000	311.000	217.000
042				83.000	78.000	73.000
113				1.000	1.000	1.000
400	247.000	239.000	218.000	247.000	239.000	218.000
000	243.000	236.000	217.000	243.000	236.000	217.000
001	4.000	3.000	1.000	4.000	3.000	1.000
413	239.000	230.000	207.000	239.000	230.000	207.000
420	1.000	1.000	2.000	1.000	1.000	2.000
430	22.000	21.000	11.000	22.000	21.000	11.000

Ansatz

Gruppe	Ergebnisvoranschlag			Finanzierungsvoranschlag		
	VA 2025	VA 2024	VA 2023	VA 2025	VA 2024	VA 2023
452 Treibstoffe	26.000	21.000	22.000	26.000	21.000	22.000
454 Reinigungsmittel	31.000	30.000	25.000	31.000	30.000	25.000
456 Schreib-, Zeichen- und sonstige Büromittel	197.000	192.000	207.000	197.000	192.000	207.000
457 Druckwerke	183.000	183.000	162.000	183.000	183.000	162.000
458 Mittel zur ärztlichen Betreuung und Gesundheitsvorsorge	23.000	23.000	25.000	23.000	23.000	25.000
459 Sonstige Verbrauchsgüter	16.000	15.000	13.000	16.000	15.000	13.000
5 LEISTUNGEN FÜR PERSONAL - siehe Sammelnachweis	79.923.000	77.927.000	68.759.000	79.923.000	77.927.000	68.759.000
600 Energiebezüge	647.000	603.000	379.000	647.000	603.000	379.000
614 Instandhaltung von Gebäuden und Bauten	30.000	29.000	36.000	30.000	29.000	36.000
616 Instandhaltung von Maschinen und maschinellen Anlagen	5.000	5.000	7.000	5.000	5.000	7.000
617 Instandhaltung von Fahrzeugen	31.000	26.000	27.000	31.000	26.000	27.000
618 Instandhaltung von sonstigen Anlagen	32.000	30.000	24.000	32.000	30.000	24.000
000 Instandhaltung von sonstigen Anlagen, Diverse	28.000	27.000	20.000	28.000	27.000	20.000
002 Wäschereinigung und -reparatur	4.000	3.000	4.000	4.000	3.000	4.000
620 Transporte durch die Bahn	2.000	2.000	2.000	2.000	2.000	2.000
621 Sonstige Transporte	62.000	62.000	57.000	62.000	62.000	57.000
630 Postdienste	671.000	659.000	651.000	671.000	659.000	651.000
631 Telekommunikationsdienste	406.000	393.000	358.000	406.000	393.000	358.000
640 Rechts- und Beratungsaufwand	82.000	82.000	104.000	82.000	82.000	104.000
650 Zinsen für Finanzschulden in Euro	—	—	1.000	—	—	1.000
657 Disagien	2.000	2.000	1.000	2.000	2.000	1.000
659 Geldverkehrs- und Bankspesen	66.000	66.000	67.000	66.000	66.000	67.000
670 Versicherungen	13.000	12.000	12.000	13.000	12.000	12.000
680 Planmäßige Abschreibung	49.000	45.000	36.000			
681 Außerplanmäßige Abschreibung	1.000	1.000	1.000			
683 Verluste aus dem Abgang von Sachanlagen und immateriellen Vermögenswerten	1.000	1.000	1.000			
688 Dotierung von Rückstellungen für ausstehende Rechnungen	11.000	11.000	8.000			
690 Abschreibung von Forderungen (Schadensfälle)	2.000	2.000	3.000			
000 Abschreibung von Forderungen (Schadensfälle), Diverse	1.000	1.000	1.000			
900 Abschreibung von Forderungen	1.000	1.000	2.000			
691 Schadensvergütungen	1.000	1.000	2.000	1.000	1.000	2.000
695 Wertberichtigungen zu Forderungen	1.000	1.000	1.000			
700 Miet- und Pacht Aufwand	26.000	23.000	23.000	26.000	23.000	23.000

Ansatz

Gruppe	Ergebnisvoranschlag			Finanzierungsvoranschlag		
	VA 2025	VA 2024	VA 2023	VA 2025	VA 2024	VA 2023
710 Öffentliche Abgaben, ohne Gebühren gemäß FAG	25.000	25.000	30.000	25.000	25.000	30.000
000 Öffentliche Abgaben, ohne Gebühren gemäß FAG, Diverse	17.000	17.000	24.000	17.000	17.000	24.000
006 Kfz-Steuer, Straßenverkehrsabgabe	8.000	8.000	6.000	8.000	8.000	6.000
720 Kostenbeiträge (Kostensätze) für Leistungen	5.169.000	4.875.000	4.053.000	5.169.000	4.875.000	4.053.000
davon Vergütung	4.711.000	4.558.000	3.242.000	4.711.000	4.558.000	3.242.000
722 Rückersätze von Erträgen	1.000	1.000	3.000	1.000	1.000	3.000
724 Reisegebühren	220.000	199.000	203.000	220.000	199.000	203.000
101 Reisegebühren	103.000	84.000	86.000	103.000	84.000	86.000
103 Kilomergeld	54.000	53.000	54.000	54.000	53.000	54.000
109 Fahrtkosten	63.000	62.000	63.000	63.000	62.000	63.000
728 Entgelte für sonstige Leistungen	27.512.000	25.450.000	29.434.000	27.512.000	25.450.000	29.434.000
000 Entgelte für sonstige Leistungen, Diverse	24.527.000	22.599.000	27.401.000	24.527.000	22.599.000	27.401.000
801 Leistungen der MA 01	2.880.000	2.748.000	1.935.000	2.880.000	2.748.000	1.935.000
davon Vergütung	2.824.000	2.680.000	1.548.000	2.824.000	2.680.000	1.548.000
906 Leistungen der MA 6	105.000	103.000	98.000	105.000	103.000	98.000
davon Vergütung	91.000	89.000	81.000	91.000	89.000	81.000
729 Sonstige Aufwendungen	14.000	14.000	4.000	14.000	14.000	4.000
755 Transfers an Unternehmen (ohne Finanzunternehmen) und andere	1.000	1.000	2.000	1.000	1.000	2.000
757 Transfers an private Organisationen ohne Erwerbszweck	1.000	1.000	2.000	1.000	1.000	2.000
760 Pensionen und sonstige Ruhebezüge (einschließlich Dienstgeberbeiträge)	18.180.000	17.336.000	14.622.000	18.180.000	17.336.000	14.622.000
768 Sonstige Transfers an private Haushalte	1.000	1.000	1.000	1.000	1.000	1.000
795 Zuweisungen an allgemeine Haushaltsrücklagen	—	—	1.000	—	—	—
Summe Aufwendungen / Auszahlungen	134.173.000	128.841.000	119.807.000	134.239.000	129.171.000	120.048.000
0268 <u>Sammelansatz Geschäftsgruppe Wohnen, Wohnbau, Stadterneuerung und Frauen (MA 25, MA 37, MA 50, MA 57, MA 64 - BA 1)</u>						
810 Erträge aus Leistungen	—	—	1.000	—	—	1.000
815 Erträge aus der Auflösung von Rückstellungen für ausstehende Rechnungen/Betriebspensionen	4.000	4.000	1.000	—	—	—
001 Erträge aus der Auflösung von Rückstellungen für ausstehende Rechnungen	4.000	4.000	1.000	—	—	—
816 Kostenbeiträge (Kostensätze) für sonstige Leistungen	161.000	161.000	200.000	161.000	161.000	200.000
827 Kostensätze für die Überlassung von Bediensteten an Dritte	165.000	165.000	153.000	165.000	165.000	153.000

Ansatz

Gruppe	Ergebnisvoranschlag			Finanzierungsvoranschlag		
	VA 2025	VA 2024	VA 2023	VA 2025	VA 2024	VA 2023
828	14.000	14.000	16.000	14.000	14.000	16.000
829	8.000	8.000	7.000	8.000	8.000	7.000
863	4.000	4.000	2.000	4.000	4.000	2.000
001	1.000	1.000	1.000	1.000	1.000	1.000
002	3.000	3.000	1.000	3.000	3.000	1.000
888	2.000	2.000	160.000	2.000	2.000	160.000
895	—	—	1.000			
Summe Erträge / Einzahlungen	358.000	358.000	541.000	354.000	354.000	539.000
042				126.000	128.000	23.000
400	105.000	103.000	85.000	105.000	103.000	85.000
000	98.000	96.000	79.000	98.000	96.000	79.000
001	7.000	7.000	6.000	7.000	7.000	6.000
420	1.000	1.000	1.000	1.000	1.000	1.000
430	7.000	7.000	2.000	7.000	7.000	2.000
454	32.000	31.000	27.000	32.000	31.000	27.000
456	235.000	235.000	223.000	235.000	235.000	223.000
457	62.000	61.000	50.000	62.000	61.000	50.000
458	21.000	21.000	25.000	21.000	21.000	25.000
459	8.000	8.000	5.000	8.000	8.000	5.000
5	66.480.000	64.340.000	46.514.000	66.480.000	64.340.000	46.514.000
600	696.000	696.000	334.000	696.000	696.000	334.000
616	1.000	1.000	1.000	1.000	1.000	1.000
618	7.000	7.000	7.000	7.000	7.000	7.000
621	46.000	46.000	35.000	46.000	46.000	35.000
davon Vergütung	4.000	4.000	4.000	4.000	4.000	4.000
630	684.000	670.000	621.000	684.000	670.000	621.000
631	331.000	330.000	303.000	331.000	330.000	303.000
659	2.000	2.000	1.000	2.000	2.000	1.000
670	1.000	1.000	1.000	1.000	1.000	1.000
680	45.000	45.000	49.000			
688	4.000	4.000	1.000			
690	7.000	7.000	5.000			

Ansatz

Gruppe	Ergebnisvoranschlag			Finanzierungsvoranschlag		
	VA 2025	VA 2024	VA 2023	VA 2025	VA 2024	VA 2023
000 Abschreibung von Forderungen (Schadensfälle), Diverse	1.000	1.000	1.000			
900 Abschreibung von Forderungen	4.000	4.000	3.000			
901 Ertragsrichtigstellungen	2.000	2.000	1.000			
691 Schadensvergütungen	2.000	2.000	1.000	1.000	1.000	—
700 Miet- und Pachtaufwand	1.000	1.000	1.000	1.000	1.000	1.000
710 Öffentliche Abgaben, ohne Gebühren gemäß FAG	2.000	2.000	1.000	2.000	2.000	1.000
720 Kostenbeiträge (Kostensätze) für Leistungen	6.012.000	5.781.000	5.278.000	6.012.000	5.781.000	5.278.000
<i>davon Vergütung</i>	6.012.000	5.781.000	5.234.000	6.012.000	5.781.000	5.234.000
724 Reisegebühren	195.000	195.000	213.000	195.000	195.000	213.000
101 Reisegebühren	31.000	31.000	32.000	31.000	31.000	32.000
103 Kilometergeld	80.000	80.000	91.000	80.000	80.000	91.000
109 Fahrtkosten	84.000	84.000	90.000	84.000	84.000	90.000
726 Mitgliedsbeiträge an Institutionen	437.000	432.000	422.000	437.000	432.000	422.000
728 Entgelte für sonstige Leistungen	11.540.000	10.322.000	5.648.000	11.540.000	10.322.000	5.648.000
000 Entgelte für sonstige Leistungen, Diverse	1.857.000	1.860.000	793.000	1.857.000	1.860.000	793.000
<i>davon Vergütung</i>	1.000	1.000	1.000	1.000	1.000	1.000
801 Leistungen der MA 01	9.646.000	8.426.000	4.488.000	9.646.000	8.426.000	4.488.000
<i>davon Vergütung</i>	9.646.000	8.426.000	4.467.000	9.646.000	8.426.000	4.467.000
906 Leistungen der MA 6	37.000	36.000	367.000	37.000	36.000	367.000
<i>davon Vergütung</i>	37.000	36.000	367.000	37.000	36.000	367.000
729 Sonstige Aufwendungen	5.000	5.000	3.000	5.000	5.000	3.000
757 Transfers an private Organisationen ohne Erwerbszweck	—	—	1.000	—	—	1.000
760 Pensionen und sonstige Ruhebezüge (einschließlich Dienstgeberbeiträge)	15.080.000	14.273.000	9.901.000	15.080.000	14.273.000	9.901.000
795 Zuweisungen an allgemeine Haushaltsrücklagen	—	—	1.000	—	—	—
Summe Aufwendungen / Auszahlungen	102.049.000	97.629.000	69.760.000	102.118.000	97.700.000	69.726.000
0293 <u>Amtsgebäude - Errichtung, Erhaltung und Verwaltung (MA 34 - BA 5)</u>						
282 Geleistete Anzahlungen für Lieferungen und Leistungen				1.000	1.000	1.000
302 Kapitaltransfers von Gemeinden, Gemeindeverbänden (ohne marktbestimmte Tätigkeit) und Gemeindefonds				20.000	20.000	20.000
802 Veräußerungen von Gebäuden und Bauten	1.000	1.000	1.000	1.000	1.000	1.000
811 Miet- und Pächterträge	11.693.000	11.204.000	9.364.000	11.693.000	11.204.000	9.364.000
813 Erträge aus der Auflösung von Investitionszuschüssen (Kapitaltransfers)	1.000	1.000	10.000			

Ansatz Gruppe	Ergebnisvoranschlag			Finanzierungsvoranschlag		
	VA 2025	VA 2024	VA 2023	VA 2025	VA 2024	VA 2023
815 Erträge aus der Auflösung von Rückstellungen für ausstehende Rechnungen/Betriebspensionen	453.000	444.000	435.000			
000 Erträge aus der Auflösung von Rückstellungen für ausstehende Rechnungen/Betriebspensionen, Diverse	—	—	425.000			
001 Erträge aus der Auflösung von Rückstellungen für ausstehende Rechnungen	443.000	434.000	—			
970 Erträge aus der Auflösung von Rückstellungen für ausstehende Rechnungen - Bezirke	10.000	10.000	10.000			
816 Kostenbeiträge (Kostenersätze) für sonstige Leistungen	81.901.000	78.905.000	69.829.000	81.901.000	78.905.000	69.829.000
000 Kostenbeiträge (Kostenersätze) für sonstige Leistungen, Diverse	15.000	15.000	10.000	15.000	15.000	10.000
001 Kostenbeiträge (Kostenersätze) für sonstige Leistungen - Erhaltung	306.000	300.000	410.000	306.000	300.000	410.000
002 Kostenbeiträge (Kostenersätze) für sonstige Leistungen - Verwaltung	81.580.000	78.590.000	69.409.000	81.580.000	78.590.000	69.409.000
davon Vergütung	80.827.000	78.071.000	66.131.000	80.827.000	78.071.000	66.194.000
819 Übrige nicht finanzierungswirksame Erträge	41.000	40.000	—			
828 Rückersätze von Aufwendungen	159.000	156.000	153.000	159.000	156.000	153.000
829 Sonstige Erträge	424.000	416.000	408.000	424.000	416.000	408.000
Summe Erträge / Einzahlungen	94.673.000	91.167.000	80.200.000	94.199.000	90.703.000	79.776.000
000 Bebaute Grundstücke				—	—	1.000
010 Gebäude und Bauten				1.000	1.000	2.000
015 Kulturgüter unbeweglich				1.000	1.000	1.000
042 Amts-, Betriebs- und Geschäftsausstattung				351.000	350.000	51.000
046 Kulturgüter beweglich				1.000	1.000	1.000
061 Im Bau befindliche Gebäude und Bauten				9.840.000	35.010.000	26.114.000
120 Roh-,Hilfs- und Baustoffe				—	—	1.000
282 Geleistete Anzahlungen für Lieferungen und Leistungen				5.000	5.000	5.000
336 Innere Anleihen/Darlehen (Verbindlichkeit)				88.000	91.000	—
501 Darlehen nach dem Wohnbauförderungsgesetz, Tilgung				49.000	52.000	—
505 Garagenförderung Stadt Wien, Tilgung				39.000	39.000	—
341 Investitionsdarlehen von Ländern, Landesfonds und Landeskammern				—	—	53.000
501 Darlehen nach dem Wohnbauförderungsgesetz, Tilgung				—	—	53.000
342 Investitionsdarlehen von Gemeinden, Gemeindeverbänden (ohne marktbestimmte Tätigkeit) und Gemeindefonds				—	—	39.000
505 Garagenförderung Stadt Wien, Tilgung				—	—	39.000

Ansatz

Gruppe	Ergebnisvoranschlag			Finanzierungsvoranschlag		
	VA 2025	VA 2024	VA 2023	VA 2025	VA 2024	VA 2023
400 Geringwertige Wirtschaftsgüter (GWG)	92.000	90.000	92.000	92.000	90.000	92.000
451 Brennstoffe	1.000	1.000	28.000	1.000	1.000	28.000
455 Chemische und sonstige artverwandte Mittel	1.000	1.000	1.000	1.000	1.000	1.000
459 Sonstige Verbrauchsgüter	27.000	26.000	31.000	27.000	26.000	31.000
600 Energiebezüge	4.056.000	3.900.000	2.176.000	4.056.000	3.900.000	2.176.000
614 Instandhaltung von Gebäuden und Bauten	24.296.000	13.900.000	19.672.000	24.296.000	13.900.000	19.672.000
000 <i>Instandhaltung von Gebäuden und Bauten, Diverse</i>	24.295.000	13.899.000	19.671.000	24.295.000	13.899.000	19.671.000
<i>davon Vergütung</i>	1.000.000	1.000.000	1.000.000	1.000.000	1.000.000	1.000.000
960 <i>Instandhaltung von Gebäuden und Bauten - Bezirke</i>	1.000	1.000	1.000	1.000	1.000	1.000
615 Instandhaltung von Kulturgütern	10.833.000	9.931.000	6.250.000	10.833.000	9.931.000	6.250.000
618 Instandhaltung von sonstigen Anlagen	41.000	40.000	31.000	41.000	40.000	31.000
640 Rechts- und Beratungsaufwand	152.000	150.000	156.000	152.000	150.000	156.000
650 Zinsen für Finanzschulden in Euro	—	—	2.000	—	—	2.000
501 <i>Darlehen nach dem Wohnbauförderungsgesetz, Verzinsung</i>	—	—	2.000	—	—	2.000
655 Sonstige Zinsaufwendungen	2.000	2.000	—	2.000	2.000	—
501 <i>Darlehen nach dem Wohnbauförderungsgesetz, Verzinsung</i>	2.000	2.000	—	2.000	2.000	—
659 Geldverkehrs- und Bankspesen	1.000	1.000	1.000	1.000	1.000	1.000
670 Versicherungen	204.000	200.000	173.000	204.000	200.000	173.000
680 Planmäßige Abschreibung	9.078.000	8.900.000	8.040.000			
681 Außerplanmäßige Abschreibung	1.000	1.000	1.000			
683 Verluste aus dem Abgang von Sachanlagen und immateriellen Vermögenswerten	1.000	1.000	1.000			
688 Dotierung von Rückstellungen für ausstehende Rechnungen	453.000	444.000	435.000			
000 <i>Dotierung von Rückstellungen für ausstehende Rechnungen, Diverse</i>	452.000	443.000	434.000			
970 <i>Dotierung von Rückstellungen für ausstehende Rechnungen - Bezirke</i>	1.000	1.000	1.000			
690 Abschreibung von Forderungen (Schadensfälle)	160.000	156.000	167.000			
900 <i>Abschreibung von Forderungen</i>	31.000	30.000	43.000			
901 <i>Ertragsrichtigstellungen</i>	129.000	126.000	124.000			
691 Schadensvergütungen	41.000	40.000	49.000	41.000	40.000	49.000
695 Wertberichtigungen zu Forderungen	46.000	45.000	5.000			
698 Sonstige Wertberichtigungen / Bestandsminderungen am kurzfristigen und langfristigen Vermögen	—	—	5.000			
700 Miet- und Pachtaufwand	52.165.000	50.471.000	37.173.000	52.165.000	50.471.000	37.173.000

Ansatz

Gruppe	Ergebnisvoranschlag			Finanzierungsvoranschlag			
	VA 2025	VA 2024	VA 2023	VA 2025	VA 2024	VA 2023	
707	Nutzungsentgelte an Public Private Partnerships (PPP)	—	—	1.000	—	—	1.000
710	Öffentliche Abgaben, ohne Gebühren gemäß FAG	176.000	173.000	174.000	176.000	173.000	174.000
	000 Öffentliche Abgaben, ohne Gebühren gemäß FAG, Diverse	5.000	5.000	5.000	5.000	5.000	5.000
	005 Gebrauchsabgabe, Stempelgebühren u. dgl.	6.000	6.000	6.000	6.000	6.000	6.000
	008 Körperschaftsteuer	2.000	2.000	—	2.000	2.000	—
	011 Grundsteuer	163.000	160.000	163.000	163.000	160.000	163.000
711	Gebühren für die Benützung von Gemeindeeinrichtungen und -anlagen gemäß FAG	2.825.000	2.769.000	2.366.000	2.825.000	2.769.000	2.366.000
	001 Wassergebühren	539.000	528.000	428.000	539.000	528.000	428.000
	davon Vergütung	359.000	359.000	392.000	359.000	359.000	392.000
	002 Kanalgebühren	570.000	559.000	459.000	570.000	559.000	459.000
	003 Müllabfuhrabgabe	1.716.000	1.682.000	1.479.000	1.716.000	1.682.000	1.479.000
	davon Vergütung	5.000	5.000	4.000	5.000	5.000	4.000
720	Kostenbeiträge (Kostensätze) für Leistungen	535.000	514.000	541.000	535.000	514.000	541.000
	davon Vergütung	72.000	68.000	60.000	72.000	68.000	60.000
722	Rückersätze von Erträgen	530.000	520.000	510.000	530.000	520.000	510.000
728	Entgelte für sonstige Leistungen	5.478.000	5.318.000	5.137.000	5.478.000	5.318.000	5.137.000
	000 Entgelte für sonstige Leistungen, Diverse	4.220.000	4.097.000	3.978.000	4.220.000	4.097.000	3.978.000
	davon Vergütung	1.000	1.000	1.000	1.000	1.000	1.000
	016 Entgelte für sonstige Leistungen - Personalaufwand	108.000	105.000	102.000	108.000	105.000	102.000
	017 Entgelte für sonstige Leistungen - Ziviltechniker	810.000	786.000	763.000	810.000	786.000	763.000
	023 Entgelte für gärtnerische Leistungen - diverse Amtshäuser	52.000	50.000	39.000	52.000	50.000	39.000
	024 Entgelte für Leistungen im Rahmen von Veranstaltungen - Rathausgruppe	288.000	280.000	255.000	288.000	280.000	255.000
	Summe Aufwendungen / Auszahlungen	111.195.000	97.594.000	83.218.000	111.743.000	123.506.000	100.832.000
0294	Bau- und Gebäudemanagement (MA 34 - BA 5)						
803	Veräußerungen von technischen Anlagen, Fahrzeugen und Maschinen	1.000	1.000	—	1.000	1.000	—
808	Veräußerungen von Waren	2.000	2.000	2.000	2.000	2.000	2.000
810	Erträge aus Leistungen	8.450.000	8.204.000	5.309.000	8.450.000	8.204.000	5.309.000
	001 Leistungserlöse diverse Magistratsabteilungen	8.450.000	8.204.000	5.309.000	8.450.000	8.204.000	5.309.000
	davon Vergütung	1.000.000	1.000.000	1.000.000	1.000.000	1.000.000	1.000.000
815	Erträge aus der Auflösung von Rückstellungen für ausstehende Rechnungen/Betriebspensionen	50.000	50.000	1.000			

Ansatz

Gruppe	Ergebnisvoranschlag			Finanzierungsvoranschlag		
	VA 2025	VA 2024	VA 2023	VA 2025	VA 2024	VA 2023
001 Erträge aus der Auflösung von Rückstellungen für ausstehende Rechnungen	50.000	50.000	1.000			
816 Kostenbeiträge (Kostensätze) für sonstige Leistungen	290.000	281.000	55.000	290.000	281.000	55.000
000 Kostenbeiträge (Kostensätze) für sonstige Leistungen, Diverse	289.000	280.000	55.000	289.000	280.000	55.000
009 Kostensätze für die Vergütung von Verdienstentgängen gemäß Epidemiegesetz	1.000	1.000	—	1.000	1.000	—
819 Übrige nicht finanzierungswirksame Erträge	1.000	1.000	—			
828 Rückersätze von Aufwendungen	31.000	30.000	31.000	31.000	30.000	31.000
829 Sonstige Erträge	52.000	50.000	66.000	52.000	50.000	66.000
863 Transfers von sonstigen Trägern öffentlichen Rechts und Sozialversicherungsträgern	155.000	150.000	102.000	155.000	150.000	102.000
002 Förderungen durch das AMS	155.000	150.000	102.000	155.000	150.000	102.000
891 Sonstige Wertaufholungen / Bestandsvermehrungen am kurzfristigen und langfristigen Vermögen	5.000	5.000	5.000			
895 Entnahmen von allgemeinen Haushaltsrücklagen	—	388.000	—			
Summe Erträge / Einzahlungen	9.037.000	9.162.000	5.571.000	8.981.000	8.718.000	5.565.000
015 Kulturgüter unbeweglich				1.000	1.000	1.000
020 Maschinen und maschinelle Anlagen				6.000	6.000	5.000
030 Werkzeuge und sonstige Erzeugungsmittel				10.000	10.000	10.000
040 Fahrzeuge				72.000	70.000	61.000
042 Amts-, Betriebs- und Geschäftsausstattung				51.000	50.000	41.000
046 Kulturgüter beweglich				1.000	1.000	1.000
120 Roh-, Hilfs- und Baustoffe				72.000	70.000	61.000
400 Geringwertige Wirtschaftsgüter (GWG)	404.000	308.000	342.000	404.000	308.000	342.000
000 Geringwertige Wirtschaftsgüter (GWG), Diverse	194.000	188.000	184.000	194.000	188.000	184.000
001 Dienst- und Arbeitskleider	210.000	120.000	158.000	210.000	120.000	158.000
420 Roh-, Hilfs- und Baustoffe	1.545.000	1.500.000	1.020.000	1.545.000	1.500.000	1.020.000
430 Lebensmittel	8.000	8.000	—	8.000	8.000	—
452 Treibstoffe	72.000	70.000	28.000	72.000	70.000	28.000
454 Reinigungsmittel	21.000	20.000	20.000	21.000	20.000	20.000
455 Chemische und sonstige artverwandte Mittel	1.000	1.000	1.000	1.000	1.000	1.000
456 Schreib-, Zeichen- und sonstige Büromittel	82.000	80.000	102.000	82.000	80.000	102.000
457 Druckwerke	39.000	38.000	22.000	39.000	38.000	22.000
458 Mittel zur ärztlichen Betreuung und Gesundheitsvorsorge	23.000	22.000	20.000	23.000	22.000	20.000
459 Sonstige Verbrauchsgüter	93.000	90.000	102.000	93.000	90.000	102.000

Ansatz

Gruppe	Ergebnisvoranschlag			Finanzierungsvoranschlag		
	VA 2025	VA 2024	VA 2023	VA 2025	VA 2024	VA 2023
5 LEISTUNGEN FÜR PERSONAL - siehe Sammelnachweis	65.627.000	62.500.000	55.898.000	65.627.000	62.500.000	55.898.000
600 Energiebezüge	700.000	680.000	388.000	700.000	680.000	388.000
615 Instandhaltung von Kulturgütern	1.000	1.000	1.000	1.000	1.000	1.000
616 Instandhaltung von Maschinen und maschinellen Anlagen	31.000	30.000	34.000	31.000	30.000	34.000
617 Instandhaltung von Fahrzeugen	134.000	130.000	63.000	134.000	130.000	63.000
618 Instandhaltung von sonstigen Anlagen	26.000	25.000	15.000	26.000	25.000	15.000
620 Transporte durch die Bahn	1.000	1.000	1.000	1.000	1.000	1.000
621 Sonstige Transporte	6.000	6.000	12.000	6.000	6.000	12.000
<i>davon Vergütung</i>	1.000	1.000	1.000	1.000	1.000	1.000
630 Postdienste	15.000	15.000	17.000	15.000	15.000	17.000
631 Telekommunikationsdienste	336.000	326.000	326.000	336.000	326.000	326.000
659 Geldverkehrs- und Bankspesen	9.000	9.000	9.000	9.000	9.000	9.000
670 Versicherungen	48.000	47.000	46.000	48.000	47.000	46.000
680 Planmäßige Abschreibung	196.000	190.000	204.000			
681 Außerplanmäßige Abschreibung	1.000	1.000	1.000			
683 Verluste aus dem Abgang von Sachanlagen und immateriellen Vermögenswerten	1.000	1.000	1.000			
688 Dotierung von Rückstellungen für ausstehende Rechnungen	52.000	50.000	1.000			
690 Abschreibung von Forderungen (Schadensfälle)	21.000	21.000	21.000			
000 Abschreibung von Forderungen (Schadensfälle), Diverse	15.000	15.000	15.000			
900 Abschreibung von Forderungen	3.000	3.000	3.000			
901 Ertragsrichtigstellungen	3.000	3.000	3.000			
691 Schadensvergütungen	21.000	20.000	20.000	21.000	20.000	20.000
695 Wertberichtigungen zu Forderungen	5.000	5.000	1.000			
698 Sonstige Wertberichtigungen / Bestandsminderungen am kurzfristigen und langfristigen Vermögen	10.000	10.000	4.000			
700 Miet- und Pachtaufwand	26.000	25.000	15.000	26.000	25.000	15.000
710 Öffentliche Abgaben, ohne Gebühren gemäß FAG	26.000	25.000	25.000	26.000	25.000	25.000
006 Kfz-Steuer, Straßenverkehrsabgabe	26.000	25.000	25.000	26.000	25.000	25.000
720 Kostenbeiträge (Kostensätze) für Leistungen	3.150.000	3.029.000	2.601.000	3.150.000	3.029.000	2.601.000
<i>davon Vergütung</i>	3.150.000	3.029.000	2.526.000	3.150.000	3.029.000	2.526.000
722 Rückersätze von Erträgen	1.000	1.000	1.000	1.000	1.000	1.000
724 Reisegebühren	306.000	297.000	345.000	306.000	297.000	345.000
101 Reisegebühren	7.000	7.000	8.000	7.000	7.000	8.000

Ansatz

Gruppe	Ergebnisvoranschlag			Finanzierungsvoranschlag		
	VA 2025	VA 2024	VA 2023	VA 2025	VA 2024	VA 2023
103 Kilomergeld	206.000	200.000	255.000	206.000	200.000	255.000
109 Fahrtkosten	93.000	90.000	82.000	93.000	90.000	82.000
726 Mitgliedsbeiträge an Institutionen	16.000	16.000	16.000	16.000	16.000	16.000
728 Entgelte für sonstige Leistungen	2.216.000	2.160.000	1.849.000	2.216.000	2.160.000	1.849.000
000 Entgelte für sonstige Leistungen, Diverse	371.000	400.000	357.000	371.000	400.000	357.000
801 Leistungen der MA 01	1.738.000	1.655.000	1.397.000	1.738.000	1.655.000	1.397.000
davon Vergütung	1.738.000	1.655.000	1.397.000	1.738.000	1.655.000	1.397.000
906 Leistungen der MA 6	107.000	105.000	95.000	107.000	105.000	95.000
davon Vergütung	107.000	105.000	95.000	107.000	105.000	95.000
729 Sonstige Aufwendungen	3.000	3.000	3.000	3.000	3.000	3.000
760 Pensionen und sonstige Ruhebezüge (einschließlich Dienstgeberbeiträge)	14.897.000	13.875.000	11.906.000	14.897.000	13.875.000	11.906.000
768 Sonstige Transfers an private Haushalte	5.000	5.000	5.000	5.000	5.000	5.000
Summe Aufwendungen / Auszahlungen	90.175.000	85.641.000	75.486.000	90.102.000	85.571.000	75.433.000
0300 Stadtbaudirektion (MD - BA 1)						
815 Erträge aus der Auflösung von Rückstellungen für ausstehende Rechnungen/Betriebspensionen	1.000	1.000	1.000			
001 Erträge aus der Auflösung von Rückstellungen für ausstehende Rechnungen	1.000	1.000	1.000			
Summe Erträge / Einzahlungen	1.000	1.000	1.000	—	—	—
688 Dotierung von Rückstellungen für ausstehende Rechnungen	1.000	1.000	1.000			
726 Mitgliedsbeiträge an Institutionen	586.000	586.000	586.000	586.000	586.000	586.000
728 Entgelte für sonstige Leistungen	10.000	10.000	10.000	10.000	10.000	10.000
Summe Aufwendungen / Auszahlungen	597.000	597.000	597.000	596.000	596.000	596.000
0311 Stadtentwicklung, Stadtplanung (MA 18, MA 19, MA 21A, MA 21B, MA 41 und MA 46 - BA 5)						
808 Veräußerungen von Waren	1.000	1.000	1.000	1.000	1.000	1.000
810 Erträge aus Leistungen	2.247.000	2.191.000	2.156.000	2.247.000	2.191.000	2.156.000
000 Erträge aus Leistungen, Diverse	850.000	850.000	820.000	850.000	850.000	820.000
001 Leistungserlöse diverse Magistratsabteilungen	1.096.000	1.046.000	1.046.000	1.096.000	1.046.000	1.046.000
davon Vergütung	139.000	129.000	—	139.000	129.000	—
016 Leistungserlöse - Mehrzweckkarte	301.000	295.000	290.000	301.000	295.000	290.000
815 Erträge aus der Auflösung von Rückstellungen für ausstehende Rechnungen/Betriebspensionen	82.000	82.000	1.000			

Ansatz

Gruppe	Ergebnisvoranschlag			Finanzierungsvoranschlag		
	VA 2025	VA 2024	VA 2023	VA 2025	VA 2024	VA 2023
000 Erträge aus der Auflösung von Rückstellungen für ausstehende Rechnungen/Betriebspensionen, Diverse	1.000	1.000	1.000			
001 Erträge aus der Auflösung von Rückstellungen für ausstehende Rechnungen	80.000	80.000	—			
970 Erträge aus der Auflösung von Rückstellungen für ausstehende Rechnungen - Bezirke	1.000	1.000	—			
816 Kostenbeiträge (Kostensätze) für sonstige Leistungen	142.000	142.000	122.000	142.000	142.000	122.000
819 Übrige nicht finanzierungswirksame Erträge	1.000	1.000	—			
828 Rückersätze von Aufwendungen	10.000	10.000	10.000	10.000	10.000	10.000
829 Sonstige Erträge	2.000	2.000	2.000	2.000	2.000	2.000
000 Sonstige Erträge, Diverse	1.000	1.000	1.000	1.000	1.000	1.000
005 Sonstige Erträge - Sponsoring	1.000	1.000	1.000	1.000	1.000	1.000
860 Transfers von Bund, Bundesfonds und Bundeskammern	150.000	163.000	20.000	150.000	163.000	20.000
020 Förderungen durch den Klima- und Energiefonds des Bundes	150.000	163.000	20.000	150.000	163.000	20.000
888 Transfers von der Europäischen Union	50.000	50.000	50.000	50.000	50.000	50.000
895 Entnahmen von allgemeinen Haushaltsrücklagen	1.000	500.000	500.000			
Summe Erträge / Einzahlungen	2.686.000	3.142.000	2.862.000	2.602.000	2.559.000	2.361.000
005 Anlagen zu Straßenbauten				—	40.000	—
020 Maschinen und maschinelle Anlagen				10.000	1.000	1.000
040 Fahrzeuge				70.000	92.000	22.000
042 Amts-, Betriebs- und Geschäftsausstattung				184.000	239.000	154.000
120 Roh-,Hilfs- und Baustoffe				1.000	1.000	1.000
400 Geringwertige Wirtschaftsgüter (GWG)	17.000	17.000	16.000	17.000	17.000	16.000
413 Handelswaren	17.000	17.000	14.000	17.000	17.000	14.000
davon Vergütung	11.000	11.000	—	11.000	11.000	—
420 Roh-, Hilfs- und Baustoffe	400.000	400.000	225.000	400.000	400.000	225.000
452 Treibstoffe	13.000	13.000	12.000	13.000	13.000	12.000
457 Druckwerke	50.000	50.000	47.000	50.000	50.000	47.000
459 Sonstige Verbrauchsgüter	29.000	29.000	22.000	29.000	29.000	22.000
611 Instandhaltung von Straßenbauten	155.000	185.000	125.000	155.000	185.000	125.000
616 Instandhaltung von Maschinen und maschinellen Anlagen	25.000	25.000	22.000	25.000	25.000	22.000
617 Instandhaltung von Fahrzeugen	26.000	25.000	26.000	26.000	25.000	26.000
618 Instandhaltung von sonstigen Anlagen	35.000	34.000	57.000	35.000	34.000	57.000
621 Sonstige Transporte	19.000	19.000	18.000	19.000	19.000	18.000
640 Rechts- und Beratungsaufwand	32.000	32.000	36.000	32.000	32.000	36.000

Ansatz

Gruppe	Ergebnisvoranschlag			Finanzierungsvoranschlag		
	VA 2025	VA 2024	VA 2023	VA 2025	VA 2024	VA 2023
659 Geldverkehrs- und Bankspesen	6.000	6.000	3.000	6.000	6.000	3.000
670 Versicherungen	13.000	13.000	11.000	13.000	13.000	11.000
680 Planmäßige Abschreibung	231.000	234.000	200.000			
681 Außerplanmäßige Abschreibung	2.000	2.000	1.000			
688 Dotierung von Rückstellungen für ausstehende Rechnungen	83.000	83.000	1.000			
000 Dotierung von Rückstellungen für ausstehende Rechnungen, Diverse	82.000	82.000	1.000			
970 Dotierung von Rückstellungen für ausstehende Rechnungen - Bezirke	1.000	1.000	—			
690 Abschreibung von Forderungen (Schadensfälle)	5.000	5.000	2.000			
900 Abschreibung von Forderungen	4.000	4.000	1.000			
901 Ertragsrichtigstellungen	1.000	1.000	1.000			
691 Schadensvergütungen	1.000	1.000	1.000	1.000	1.000	1.000
695 Wertberichtigungen zu Forderungen	1.000	1.000	—			
700 Miet- und Pachtaufwand	215.000	204.000	213.000	215.000	204.000	213.000
710 Öffentliche Abgaben, ohne Gebühren gemäß FAG	20.000	25.000	18.000	20.000	25.000	18.000
000 Öffentliche Abgaben, ohne Gebühren gemäß FAG, Diverse	11.000	16.000	10.000	11.000	16.000	10.000
006 Kfz-Steuer, Straßenverkehrsabgabe	9.000	9.000	8.000	9.000	9.000	8.000
711 Gebühren für die Benützung von Gemeindevorrichtungen und -anlagen gemäß FAG	5.000	4.000	3.000	5.000	4.000	3.000
003 Müllabfuhrabgabe	5.000	4.000	3.000	5.000	4.000	3.000
722 Rückersätze von Erträgen	1.000	1.000	—	1.000	1.000	—
723 Amtspauschalien und Repräsentationsaufwendungen	—	—	34.000	—	—	34.000
726 Mitgliedsbeiträge an Institutionen	93.000	93.000	90.000	93.000	93.000	90.000
728 Entgelte für sonstige Leistungen	11.414.000	11.496.000	8.744.000	11.414.000	11.496.000	8.744.000
076 Leistungsentgelte - Stadtplanung	11.413.000	11.495.000	8.743.000	11.413.000	11.495.000	8.743.000
960 Entgelte für sonstige Leistungen - Bezirke	1.000	1.000	1.000	1.000	1.000	1.000
729 Sonstige Aufwendungen	134.000	118.000	87.000	134.000	118.000	87.000
752 Transfers an Gemeinden, Gemeindeverbände (ohne marktbestimmte Tätigkeit) und Gemeindefonds	1.000	1.000	1.000	1.000	1.000	1.000
960 Transfers an Gemeinden, Gemeindeverbände (ohne marktbestimmte Tätigkeit) und Gemeindefonds - Bezirke	1.000	1.000	1.000	1.000	1.000	1.000
795 Zuweisungen an allgemeine Haushaltsrücklagen	1.000	1.000	1.000			
Summe Aufwendungen / Auszahlungen	13.044.000	13.134.000	10.030.000	12.986.000	13.181.000	10.003.000

0313 Erfordernisse für Stadterneuerung (MA 25 - BA 15)

Ansatz

Gruppe	Ergebnisvoranschlag			Finanzierungsvoranschlag		
	VA 2025	VA 2024	VA 2023	VA 2025	VA 2024	VA 2023
815 Erträge aus der Auflösung von Rückstellungen für ausstehende Rechnungen/Betriebspensionen	150.000	150.000	4.822.000			
000 Erträge aus der Auflösung von Rückstellungen für ausstehende Rechnungen/Betriebspensionen, Diverse	—	—	4.822.000			
001 Erträge aus der Auflösung von Rückstellungen für ausstehende Rechnungen	150.000	150.000	—			
828 Rückersätze von Aufwendungen	150.000	100.000	1.000	150.000	100.000	1.000
888 Transfers von der Europäischen Union	50.000	400.000	800.000	50.000	400.000	800.000
895 Entnahmen von allgemeinen Haushaltsrücklagen	1.000	1.000	1.000			
Summe Erträge / Einzahlungen	351.000	651.000	5.624.000	200.000	500.000	801.000
042 Amts-, Betriebs- und Geschäftsausstattung				10.000	15.000	10.000
400 Geringwertige Wirtschaftsgüter (GWG)	5.000	5.000	5.000	5.000	5.000	5.000
430 Lebensmittel	1.000	1.000	—	1.000	1.000	—
454 Reinigungsmittel	4.000	4.000	4.000	4.000	4.000	4.000
456 Schreib-, Zeichen- und sonstige Büromittel	1.000	1.000	1.000	1.000	1.000	1.000
457 Druckwerke	10.000	12.000	10.000	10.000	12.000	10.000
459 Sonstige Verbrauchsgüter	1.000	1.000	1.000	1.000	1.000	1.000
600 Energiebezüge	107.000	107.000	107.000	107.000	107.000	107.000
618 Instandhaltung von sonstigen Anlagen	1.000	5.000	1.000	1.000	5.000	1.000
621 Sonstige Transporte	17.000	16.000	16.000	17.000	16.000	16.000
631 Telekommunikationsdienste	12.000	12.000	12.000	12.000	12.000	12.000
640 Rechts- und Beratungsaufwand	1.000	10.000	1.000	1.000	10.000	1.000
659 Geldverkehrs- und Bankspesen	1.000	1.000	1.000	1.000	1.000	1.000
670 Versicherungen	3.000	3.000	3.000	3.000	3.000	3.000
680 Planmäßige Abschreibung	5.000	5.000	5.000			
681 Außerplanmäßige Abschreibung	1.000	1.000	1.000			
683 Verluste aus dem Abgang von Sachanlagen und immateriellen Vermögenswerten	1.000	1.000	1.000			
688 Dotierung von Rückstellungen für ausstehende Rechnungen	150.000	150.000	4.822.000			
700 Miet- und Pachtaufwand	1.000	1.000	1.000	1.000	1.000	1.000
720 Kostenbeiträge (Kostensätze) für Leistungen	894.000	860.000	561.000	894.000	860.000	561.000
davon Vergütung	894.000	860.000	561.000	894.000	860.000	561.000
728 Entgelte für sonstige Leistungen	31.770.000	27.810.000	25.159.000	31.770.000	27.810.000	25.159.000
000 Entgelte für sonstige Leistungen, Diverse	24.769.000	21.009.000	19.797.000	24.769.000	21.009.000	19.797.000
005 Entgelte für Gebietsbetreuungsprojekte	7.000.000	6.800.000	5.361.000	7.000.000	6.800.000	5.361.000

Ansatz Gruppe	Ergebnisvoranschlag			Finanzierungsvoranschlag		
	VA 2025	VA 2024	VA 2023	VA 2025	VA 2024	VA 2023
906 Leistungen der MA 6	1.000	1.000	1.000	1.000	1.000	1.000
<i>davon Vergütung</i>	1.000	1.000	1.000	1.000	1.000	1.000
729 Sonstige Aufwendungen	1.000	1.000	1.000	1.000	1.000	1.000
775 Kapitaltransfers an Unternehmen (ohne Finanzunternehmen) und andere	10.000	5.000	—	10.000	5.000	—
777 Kapitaltransfers an private Organisationen ohne Erwerbszweck	25.000	15.000	—	25.000	15.000	—
778 Kapitaltransfers an private Haushalte	25.000	15.000	—	25.000	15.000	—
795 Zuweisungen an allgemeine Haushaltsrücklagen	1.000	1.000	1.000			
Summe Aufwendungen / Auszahlungen	33.048.000	29.043.000	30.714.000	32.900.000	28.900.000	25.894.000
0490 <u>Verwaltungsgericht Wien (VGW - BA 1)</u>						
810 Erträge aus Leistungen	1.000	1.000	1.000	1.000	1.000	1.000
815 Erträge aus der Auflösung von Rückstellungen für ausstehende Rechnungen/Betriebspensionen	1.000	1.000	1.000			
001 <i>Erträge aus der Auflösung von Rückstellungen für ausstehende Rechnungen</i>	1.000	1.000	1.000			
816 Kostenbeiträge (Kostensätze) für sonstige Leistungen	457.000	457.000	457.000	457.000	457.000	457.000
819 Übrige nicht finanzierungswirksame Erträge	1.000	1.000	1.000			
827 Kostensätze für die Überlassung von Bediensteten an Dritte	1.000	1.000	1.000	1.000	1.000	1.000
828 Rückersätze von Aufwendungen	6.000	6.000	6.000	6.000	6.000	6.000
829 Sonstige Erträge	1.000	1.000	—	1.000	1.000	—
863 Transfers von sonstigen Trägern öffentlichen Rechts und Sozialversicherungsträgern	1.000	1.000	1.000	1.000	1.000	1.000
002 <i>Förderungen durch das AMS</i>	1.000	1.000	1.000	1.000	1.000	1.000
Summe Erträge / Einzahlungen	469.000	469.000	468.000	467.000	467.000	466.000
042 Amts-, Betriebs- und Geschäftsausstattung				3.000	3.000	3.000
400 Geringwertige Wirtschaftsgüter (GWG)	50.000	11.000	10.000	50.000	11.000	10.000
000 <i>Geringwertige Wirtschaftsgüter (GWG), Diverse</i>	10.000	10.000	9.000	10.000	10.000	9.000
001 <i>Dienst- und Arbeitskleider</i>	40.000	1.000	1.000	40.000	1.000	1.000
430 Lebensmittel	1.000	1.000	1.000	1.000	1.000	1.000
454 Reinigungsmittel	5.000	5.000	4.000	5.000	5.000	4.000
456 Schreib-, Zeichen- und sonstige Büromittel	50.000	50.000	45.000	50.000	50.000	45.000
457 Druckwerke	30.000	30.000	30.000	30.000	30.000	30.000
458 Mittel zur ärztlichen Betreuung und Gesundheitsvorsorge	1.000	1.000	1.000	1.000	1.000	1.000

Ansatz

Gruppe	Ergebnisvoranschlag			Finanzierungsvoranschlag		
	VA 2025	VA 2024	VA 2023	VA 2025	VA 2024	VA 2023
459 Sonstige Verbrauchsgüter	1.000	1.000	1.000	1.000	1.000	1.000
5 LEISTUNGEN FÜR PERSONAL - siehe Sammelnachweis	20.071.000	19.525.000	18.012.000	20.071.000	19.525.000	18.012.000
600 Energiebezüge	97.000	96.000	94.000	97.000	96.000	94.000
618 Instandhaltung von sonstigen Anlagen	2.000	2.000	2.000	2.000	2.000	2.000
000 <i>Instandhaltung von sonstigen Anlagen, Diverse</i>	1.000	1.000	1.000	1.000	1.000	1.000
002 <i>Wäschereinigung und -reparatur</i>	1.000	1.000	1.000	1.000	1.000	1.000
620 Transporte durch die Bahn	1.000	1.000	1.000	1.000	1.000	1.000
621 Sonstige Transporte	10.000	10.000	10.000	10.000	10.000	10.000
630 Postdienste	326.000	319.000	245.000	326.000	319.000	245.000
631 Telekommunikationsdienste	66.000	65.000	63.000	66.000	65.000	63.000
659 Geldverkehrs- und Bankspesen	1.000	1.000	1.000	1.000	1.000	1.000
680 Planmäßige Abschreibung	1.000	1.000	1.000			
681 Außerplanmäßige Abschreibung	1.000	1.000	1.000			
688 Dotierung von Rückstellungen für ausstehende Rechnungen	1.000	1.000	1.000			
690 Abschreibung von Forderungen (Schadensfälle)	21.000	21.000	21.000			
900 <i>Abschreibung von Forderungen</i>	20.000	20.000	20.000			
901 <i>Ertragsrichtigstellungen</i>	1.000	1.000	1.000			
695 Wertberichtigungen zu Forderungen	1.000	1.000	1.000			
698 Sonstige Wertberichtigungen / Bestandsminderungen am kurzfristigen und langfristigen Vermögen	1.000	1.000	1.000			
700 Miet- und Pachtaufwand	1.000	1.000	2.000	1.000	1.000	2.000
720 Kostenbeiträge (Kostensätze) für Leistungen	1.622.000	1.559.000	1.449.000	1.622.000	1.559.000	1.449.000
<i>davon Vergütung</i>	1.622.000	1.559.000	1.449.000	1.622.000	1.559.000	1.449.000
722 Rückersätze von Erträgen	1.000	1.000	1.000	1.000	1.000	1.000
723 Amtspauschalien und Repräsentationsaufwendungen	1.000	1.000	1.000	1.000	1.000	1.000
724 Reisegebühren	6.000	6.000	6.000	6.000	6.000	6.000
101 <i>Reisegebühren</i>	5.000	5.000	5.000	5.000	5.000	5.000
109 <i>Fahrtkosten</i>	1.000	1.000	1.000	1.000	1.000	1.000
728 Entgelte für sonstige Leistungen	1.202.000	1.245.000	1.177.000	1.202.000	1.245.000	1.177.000
000 <i>Entgelte für sonstige Leistungen, Diverse</i>	494.000	489.000	613.000	494.000	489.000	613.000
801 <i>Leistungen der MA 01</i>	705.000	753.000	561.000	705.000	753.000	561.000
<i>davon Vergütung</i>	692.000	659.000	546.000	692.000	659.000	546.000
906 <i>Leistungen der MA 6</i>	3.000	3.000	3.000	3.000	3.000	3.000

Ansatz Gruppe	Ergebnisvoranschlag			Finanzierungsvoranschlag		
	VA 2025	VA 2024	VA 2023	VA 2025	VA 2024	VA 2023
<i>davon Vergütung</i>	3.000	3.000	3.000	3.000	3.000	3.000
729 Sonstige Aufwendungen	1.000	1.000	1.000	1.000	1.000	1.000
760 Pensionen und sonstige Ruhebezüge (einschließlich Dienstgeberbeiträge)	4.556.000	4.335.000	3.700.000	4.556.000	4.335.000	3.700.000
795 Zuweisungen an allgemeine Haushaltsrücklagen	—	—	1.000	—	—	—
Summe Aufwendungen / Auszahlungen	28.128.000	27.293.000	24.884.000	28.105.000	27.270.000	24.860.000
0500 Bezirksvoranschläge (MA 5 - BA 1)						
242 Darlehen an Gemeinden, Gemeindeverbände (ohne marktbestimmte Tätigkeit) und Gemeindefonds				—	—	23.731.000
971 Darlehen für die Bezirke - Schulsanierungspaket 2008-2017, erhaltene Tilgung				—	—	20.708.000
972 Darlehen für die Bezirke - Schulsanierungspaket 2, erhaltene Tilgung				—	—	792.000
973 Darlehen für die Bezirke - Vorgriffe, erhaltene Tilgung				—	—	2.231.000
288 Innere Anleihen/Darlehen (Forderung)				21.316.000	21.151.000	—
971 Darlehen für die Bezirke - Schulsanierungspaket 2008-2017, erhaltene Tilgung				14.008.000	14.398.000	—
972 Darlehen für die Bezirke - Schulsanierungspaket 2, erhaltene Tilgung				1.824.000	955.000	—
973 Darlehen für die Bezirke - Vorgriffe, erhaltene Tilgung				5.484.000	5.798.000	—
336 Innere Anleihen/Darlehen (Verbindlichkeit)				18.023.000	15.556.000	—
963 Darlehen für die Bezirke - Vorgriffe, Aufnahme - Bezirke				1.000	1.000	—
970 Darlehen für die Bezirke - Schulsanierungspaket 2008 bis 2017, Aufnahme				24.000	639.000	—
971 Darlehen für die Bezirke - Schulsanierungspaket 2, Aufnahme				17.998.000	14.916.000	—
342 Investitionsdarlehen von Gemeinden, Gemeindeverbänden (ohne marktbestimmte Tätigkeit) und Gemeindefonds				—	—	10.799.000
963 Darlehen für die Bezirke - Vorgriffe, Aufnahme - Bezirke				—	—	1.000
970 Darlehen für die Bezirke - Schulsanierungspaket 2008 bis 2017, Aufnahme				—	—	2.099.000
971 Darlehen für die Bezirke - Schulsanierungspaket 2, Aufnahme				—	—	8.699.000
820 Zinserträge aus Darlehen und aktiven Finanzinstrumenten	—	—	50.000	—	—	50.000
973 Darlehen für die Bezirke - Vorgriffe, Zinserträge	—	—	50.000	—	—	50.000
823 Sonstige Zinserträge	395.000	466.000	—	395.000	466.000	—
973 Darlehen für die Bezirke - Vorgriffe, Zinserträge	395.000	466.000	—	395.000	466.000	—
829 Sonstige Erträge	1.000	1.000	1.000	1.000	1.000	1.000

Ansatz Gruppe	Ergebnisvoranschlag			Finanzierungsvoranschlag		
	VA 2025	VA 2024	VA 2023	VA 2025	VA 2024	VA 2023
894 Entnahmen von zweckgebundenen Haushaltsrücklagen	1.000	1.000	1.000			
960 Entnahmen von zweckgebundenen Haushaltsrücklagen - Bezirke	1.000	1.000	1.000			
Summe Erträge / Einzahlungen	397.000	468.000	52.000	39.735.000	37.174.000	34.581.000
242 Darlehen an Gemeinden, Gemeindeverbände (ohne marktbestimmte Tätigkeit) und Gemeindefonds				—	—	10.799.000
963 Darlehen für die Bezirke - Vorgriffe, Zuzählung				—	—	1.000
970 Darlehen für die Bezirke - Schulsanierungspaket 2008-2017, Zuzählung				—	—	2.099.000
971 Darlehen für die Bezirke - Schulsanierungspaket 2, Zuzählung				—	—	8.699.000
288 Innere Anleihen/Darlehen (Forderung)				18.023.000	15.556.000	—
963 Darlehen für die Bezirke - Vorgriffe, Zuzählung				1.000	1.000	—
970 Darlehen für die Bezirke - Schulsanierungspaket 2008-2017, Zuzählung				24.000	639.000	—
971 Darlehen für die Bezirke - Schulsanierungspaket 2, Zuzählung				17.998.000	14.916.000	—
336 Innere Anleihen/Darlehen (Verbindlichkeit)				3.000	3.000	—
960 Darlehen für die Bezirke - Schulsanierungspaket 1, Tilgung - Bezirke				1.000	1.000	—
961 Darlehen für die Bezirke - Schulsanierungspaket 2, Tilgung - Bezirke				1.000	1.000	—
963 Darlehen für die Bezirke - Vorgriffe, Tilgung - Bezirke				1.000	1.000	—
342 Investitionsdarlehen von Gemeinden, Gemeindeverbänden (ohne marktbestimmte Tätigkeit) und Gemeindefonds				—	—	3.000
960 Darlehen für die Bezirke - Schulsanierungspaket 1, Tilgung - Bezirke				—	—	1.000
961 Darlehen für die Bezirke - Schulsanierungspaket 2, Tilgung - Bezirke				—	—	1.000
963 Darlehen für die Bezirke - Vorgriffe, Tilgung - Bezirke				—	—	1.000
346 Investitionsdarlehen von Finanzunternehmen				1.000	1.000	1.000
960 Investitionsdarlehen von Finanzunternehmen - Bezirke				1.000	1.000	1.000
650 Zinsen für Finanzschulden in Euro	1.000	1.000	2.000	1.000	1.000	2.000
960 Zinsen für Finanzschulden in Euro - Bezirke	1.000	1.000	1.000	1.000	1.000	1.000
963 Darlehen für die Bezirke - Vorgriffe, Verzinsung - Bezirke	—	—	1.000	—	—	1.000
655 Sonstige Zinsaufwendungen	1.000	1.000	—	1.000	1.000	—
963 Darlehen für die Bezirke - Vorgriffe, Verzinsung - Bezirke	1.000	1.000	—	1.000	1.000	—
729 Sonstige Aufwendungen	269.431.000	259.210.000	204.565.000	269.431.000	259.210.000	204.565.000

Ansatz

Gruppe	Ergebnisvoranschlag			Finanzierungsvoranschlag		
	VA 2025	VA 2024	VA 2023	VA 2025	VA 2024	VA 2023
971 <i>Bezirksmittel gem. § 1 Abs. 1 Z 1 der Bezirksmittelverordnung (Topf 1)</i>	180.879.000	172.248.000	144.619.000	180.879.000	172.248.000	144.619.000
<i>davon Vergütung</i>	990.000	990.000	990.000	990.000	990.000	990.000
972 <i>Bezirksmittel gem. § 1 Abs. 1 Z 2 der Bezirksmittelverordnung (Topf 2)</i>	45.166.000	46.199.000	39.736.000	45.166.000	46.199.000	39.736.000
973 <i>Bezirksmittel gem. § 1 Abs. 1 Z 3 der Bezirksmittelverordnung (60% Topf 3)</i>	4.360.000	4.360.000	4.360.000	4.360.000	4.360.000	4.360.000
974 <i>Bezirksmittel gem. § 1 Abs. 1 Z 4 der Bezirksmittelverordnung (Topf 4)</i>	15.000.000	15.000.000	—	15.000.000	15.000.000	—
977 <i>Bezirksmittel gem. § 1 Abs. 1 Z 5 der Bezirksmittelverordnung (Topf 5a)</i>	6.004.000	5.848.000	5.052.000	6.004.000	5.848.000	5.052.000
985 <i>Bezirksmittel aus Darlehen für die Bezirke (Schulsanierungspaket 2008 - 2017)</i>	24.000	639.000	2.099.000	24.000	639.000	2.099.000
986 <i>Bezirksmittel aus Darlehen für die Bezirke (Schulsanierungspaket 2)</i>	17.998.000	14.916.000	8.699.000	17.998.000	14.916.000	8.699.000
794 <i>Zuweisungen an zweckgebundene Haushaltsrücklagen</i>	1.000	1.000	1.000			
960 <i>Zuweisung an zweckgebundene Haushaltsrücklagen - Bezirke</i>	1.000	1.000	1.000			
Summe Aufwendungen / Auszahlungen	269.434.000	259.213.000	204.568.000	287.460.000	274.772.000	215.370.000
0501 Zuweisungen an die Bezirke für überregionale und investive Maßnahmen (MD - BA 1)						
895 <i>Entnahmen von allgemeinen Haushaltsrücklagen</i>	6.000	6.000	7.000			
975 <i>Sonderrücklage überregionale Maßnahmen, Hauptstraßen, Entnahmen</i>	—	—	1.000			
976 <i>Sonderrücklage überregionale Maßnahmen, Verkehr- und Stadtgestaltung, Entnahmen</i>	1.000	1.000	1.000			
979 <i>Sonderrücklage überregionale Maßnahmen, Verkehrssicherheit, Entnahmen</i>	1.000	1.000	1.000			
981 <i>Sonderrücklage Stellplatzreduktion bei Errichtung öffentlicher Garagen, Entnahmen</i>	1.000	1.000	1.000			
982 <i>Sonderrücklage überregionale Maßnahmen, gewidmete und nicht ausgebauten Verkehrsflächen, Entnahmen</i>	1.000	1.000	1.000			
983 <i>Sonderrücklage investive Vorhaben, Entnahmen</i>	1.000	1.000	1.000			
989 <i>Sonderrücklage Zuweisung für das Maßnahmenprogramm Lebenswerte Klimamusterstadt</i>	1.000	1.000	1.000			
Summe Erträge / Einzahlungen	6.000	6.000	7.000	—	—	—
729 <i>Sonstige Aufwendungen</i>	37.532.000	37.298.000	36.103.000	37.532.000	37.298.000	36.103.000
975 <i>Zuweisungen für überregionale Maßnahmen, Hauptstraßen 40% Topf 3</i>	—	—	2.907.000	—	—	2.907.000
976 <i>Zuweisungen für überregionale Maßnahmen, Verkehr- und Stadtgestaltung</i>	7.824.000	7.824.000	4.917.000	7.824.000	7.824.000	4.917.000
979 <i>Zuweisung für überregionale Maßnahmen, Verkehrssicherheit</i>	700.000	700.000	700.000	700.000	700.000	700.000

Ansatz

Gruppe	Ergebnisvoranschlag			Finanzierungsvoranschlag		
	VA 2025	VA 2024	VA 2023	VA 2025	VA 2024	VA 2023
981 Zuweisungen für die Stellplatzreduktion bei der Errichtung von öffentlichen Garagen	1.000	1.000	1.000	1.000	1.000	1.000
982 Zuweisungen für überregionale Maßnahmen, gewidmete und nicht ausgebauten Verkehrsflächen	1.000	1.000	1.000	1.000	1.000	1.000
983 Zuweisungen für investive Vorhaben (Topf 5b)	9.006.000	8.772.000	7.577.000	9.006.000	8.772.000	7.577.000
989 Zuweisung für das Maßnahmenprogramm Lebenswerte Klimamusterstadt	20.000.000	20.000.000	20.000.000	20.000.000	20.000.000	20.000.000
795 Zuweisungen an allgemeine Haushaltsrücklagen	6.000	6.000	7.000			
975 Sonderrücklage überregionale Maßnahmen, Hauptstraßen, Zuweisung	—	—	1.000			
976 Sonderrücklage überregionale Maßnahmen, Verkehr- und Stadtgestaltung, Zuweisung	1.000	1.000	1.000			
979 Sonderrücklage überregionale Maßnahmen, Verkehrssicherheit, Zuweisung	1.000	1.000	1.000			
981 Sonderrücklage Stellplatzreduktion bei Errichtung öffentlicher Garagen, Zuweisung	1.000	1.000	1.000			
982 Sonderrücklage überregionale Maßnahmen, gewidmete und nicht ausgebauten Verkehrsflächen, Zuweisung	1.000	1.000	1.000			
983 Sonderrücklage investive Vorhaben, Zuweisung	1.000	1.000	1.000			
989 Sonderrücklage Zuweisung für das Maßnahmenprogramm Lebenswerte Klimamusterstadt	1.000	1.000	1.000			
Summe Aufwendungen / Auszahlungen	37.538.000	37.304.000	36.110.000	37.532.000	37.298.000	36.103.000
0600 Beiträge an Verbände, Vereine und sonstige Organisationen (MA 5 - BA 1)						
819 Übrige nicht finanzierungswirksame Erträge	1.000	1.000	1.000			
828 Rückersätze von Aufwendungen	1.000	1.000	1.000	1.000	1.000	1.000
829 Sonstige Erträge	1.000	1.000	621.000	1.000	1.000	621.000
Summe Erträge / Einzahlungen	3.000	3.000	623.000	2.000	2.000	622.000
726 Mitgliedsbeiträge an Institutionen	20.000	20.000	20.000	20.000	20.000	20.000
754 Transfers an sonstige Träger des öffentlichen Rechts	577.000	572.000	540.000	577.000	572.000	540.000
757 Transfers an private Organisationen ohne Erwerbszweck	43.740.000	40.600.000	40.500.000	43.740.000	40.600.000	40.500.000
774 Kapitaltransfers an sonstige Träger des öffentlichen Rechts	1.000	1.000	1.000	1.000	1.000	1.000
777 Kapitaltransfers an private Organisationen ohne Erwerbszweck	537.000	535.000	531.000	537.000	535.000	531.000
Summe Aufwendungen / Auszahlungen	44.875.000	41.728.000	41.592.000	44.875.000	41.728.000	41.592.000
0610 Sonstige Subventionen (MA 5 - BA 1)						
819 Übrige nicht finanzierungswirksame Erträge	1.000	1.000	1.000			
828 Rückersätze von Aufwendungen	1.000	1.000	1.000	1.000	1.000	1.000

Ansatz Gruppe	Ergebnisvoranschlag			Finanzierungsvoranschlag		
	VA 2025	VA 2024	VA 2023	VA 2025	VA 2024	VA 2023
Summe Erträge / Einzahlungen	2.000	2.000	2.000	1.000	1.000	1.000
754 Transfers an sonstige Träger des öffentlichen Rechts	1.000	1.000	1.000	1.000	1.000	1.000
755 Transfers an Unternehmen (ohne Finanzunternehmen) und andere	1.000	1.000	1.000	1.000	1.000	1.000
757 Transfers an private Organisationen ohne Erwerbszweck	3.000.000	6.500.000	7.000.000	3.000.000	6.500.000	7.000.000
777 Kapitaltransfers an private Organisationen ohne Erwerbszweck	2.000.000	3.100.000	3.080.000	2.000.000	3.100.000	3.080.000
780 Transfers an das Ausland	1.000	1.000	1.000	1.000	1.000	1.000
785 Kapitaltransfers an das Ausland	1.000	1.000	1.000	1.000	1.000	1.000
Summe Aufwendungen / Auszahlungen	5.004.000	9.604.000	10.084.000	5.004.000	9.604.000	10.084.000
0620 Ehrungen und Auszeichnungen (MD - BA 1)						
815 Erträge aus der Auflösung von Rückstellungen für ausstehende Rechnungen/Betriebspensionen	1.000	1.000	1.000			
001 Erträge aus der Auflösung von Rückstellungen für ausstehende Rechnungen	1.000	1.000	1.000			
828 Rückersätze von Aufwendungen	1.000	1.000	1.000	1.000	1.000	1.000
Summe Erträge / Einzahlungen	2.000	2.000	2.000	1.000	1.000	1.000
659 Geldverkehrs- und Bankspesen	4.000	4.000	3.000	4.000	4.000	3.000
688 Dotierung von Rückstellungen für ausstehende Rechnungen	1.000	1.000	1.000			
723 Amtspauschalien und Repräsentationsaufwendungen	120.000	120.000	70.000	120.000	120.000	70.000
728 Entgelte für sonstige Leistungen	416.000	408.000	408.000	416.000	408.000	408.000
768 Sonstige Transfers an private Haushalte	2.250.000	2.200.000	2.506.000	2.250.000	2.200.000	2.506.000
Summe Aufwendungen / Auszahlungen	2.791.000	2.733.000	2.988.000	2.790.000	2.732.000	2.987.000
0631 Städtekontakte und Partnerschaften (MD - BA 1)						
815 Erträge aus der Auflösung von Rückstellungen für ausstehende Rechnungen/Betriebspensionen	1.000	1.000	1.000			
001 Erträge aus der Auflösung von Rückstellungen für ausstehende Rechnungen	1.000	1.000	1.000			
828 Rückersätze von Aufwendungen	1.000	1.000	1.000	1.000	1.000	1.000
Summe Erträge / Einzahlungen	2.000	2.000	2.000	1.000	1.000	1.000
413 Handelswaren	1.000	1.000	1.000	1.000	1.000	1.000
457 Druckwerke	10.000	10.000	10.000	10.000	10.000	10.000
621 Sonstige Transporte	39.000	39.000	39.000	39.000	39.000	39.000
659 Geldverkehrs- und Bankspesen	1.000	1.000	1.000	1.000	1.000	1.000

Ansatz Gruppe	Ergebnisvoranschlag			Finanzierungsvoranschlag		
	VA 2025	VA 2024	VA 2023	VA 2025	VA 2024	VA 2023
688	Dotierung von Rückstellungen für ausstehende Rechnungen	1.000	1.000	1.000		
723	Amtspauschalien und Repräsentationsaufwendungen	20.000	20.000	20.000	20.000	20.000
726	Mitgliedsbeiträge an Institutionen	44.000	44.000	44.000	44.000	44.000
728	Entgelte für sonstige Leistungen	468.000	326.000	234.000	468.000	326.000
780	Transfers an das Ausland	1.000	1.000	1.000	1.000	1.000
	Summe Aufwendungen / Auszahlungen	585.000	443.000	351.000	584.000	350.000
0690	Beiträge für internationale Einrichtungen (MA 5 - BA 1)					
750	Transfers an Bund, Bundesfonds und Bundeskammern	3.590.000	3.410.000	3.045.000	3.590.000	3.410.000
	000 Transfers an Bund, Bundesfonds und Bundeskammern, Diverse	1.990.000	1.940.000	1.795.000	1.990.000	1.940.000
	004 Beitrag an den Bund für die Übernahme der OPEC-Mietkosten	1.600.000	1.470.000	1.250.000	1.600.000	1.470.000
770	Kapitaltransfers an Bund, Bundesfonds und Bundeskammern	1.000	1.000	1.988.000	1.000	1.988.000
	Summe Aufwendungen / Auszahlungen	3.591.000	3.411.000	5.033.000	3.591.000	5.033.000
0701	Aufwendungen nach dem Ermessen des Bürgermeisters (MD - BA 1)					
815	Erträge aus der Auflösung von Rückstellungen für ausstehende Rechnungen/Betriebspensionen	1.000	1.000	1.000		
	001 Erträge aus der Auflösung von Rückstellungen für ausstehende Rechnungen	1.000	1.000	1.000		
	Summe Erträge / Einzahlungen	1.000	1.000	1.000	—	—
688	Dotierung von Rückstellungen für ausstehende Rechnungen	1.000	1.000	1.000		
729	Sonstige Aufwendungen	45.000	40.000	40.000	45.000	40.000
	Summe Aufwendungen / Auszahlungen	46.000	41.000	41.000	45.000	40.000
0702	Geschäfte der Bezirksvorsteherinnen oder Bezirksvorsteher (MA 62 - BA 1)					
828	Rückersätze von Aufwendungen	1.000	1.000	1.000	1.000	1.000
829	Sonstige Erträge	1.000	1.000	1.000	1.000	1.000
895	Entnahmen von allgemeinen Haushaltsrücklagen	1.000	1.000	1.000		
	Summe Erträge / Einzahlungen	3.000	3.000	3.000	2.000	2.000
690	Abschreibung von Forderungen (Schadensfälle)	1.000	1.000	1.000		
	900 Abschreibung von Forderungen	1.000	1.000	1.000		
729	Sonstige Aufwendungen	1.090.000	1.090.000	1.090.000	1.090.000	1.090.000
795	Zuweisungen an allgemeine Haushaltsrücklagen	1.000	1.000	1.000		
	Summe Aufwendungen / Auszahlungen	1.092.000	1.092.000	1.092.000	1.090.000	1.090.000
0800	Pensionen (MA 2 - BA 1)					

Ansatz Gruppe	Ergebnisvoranschlag			Finanzierungsvoranschlag		
	VA 2025	VA 2024	VA 2023	VA 2025	VA 2024	VA 2023
829 Sonstige Erträge	1.740.000	1.740.000	1.685.000	1.740.000	1.740.000	1.685.000
863 Transfers von sonstigen Trägern öffentlichen Rechts und Sozialversicherungsträgern	2.005.000	2.005.000	2.375.000	2.005.000	2.005.000	2.375.000
001 Transfers von Sozialversicherungsträgern	2.005.000	2.005.000	2.375.000	2.005.000	2.005.000	2.375.000
864 Transfers von Unternehmen (ohne Finanzunternehmen) und andere	538.621.000	512.330.000	411.693.000	538.621.000	512.330.000	411.693.000
868 Transfers von privaten Haushalten	122.000.000	121.790.000	119.820.000	122.000.000	121.790.000	119.820.000
Summe Erträge / Einzahlungen	664.366.000	637.865.000	535.573.000	664.366.000	637.865.000	535.573.000
690 Abschreibung von Forderungen (Schadensfälle)	1.000	1.000	1.000			
900 Abschreibung von Forderungen	1.000	1.000	1.000			
691 Schadensvergütungen	1.000	1.000	1.000	1.000	1.000	1.000
760 Pensionen und sonstige Ruhebezüge (einschließlich Dienstgeberbeiträge)	664.365.000	637.864.000	535.572.000	664.365.000	637.864.000	535.572.000
Summe Aufwendungen / Auszahlungen	664.367.000	637.866.000	535.574.000	664.366.000	637.865.000	535.573.000
0805 Pensionslasten der Wiener Stadtwerke (MA 5 - BA 1)						
827 Kostenersätze für die Überlassung von Bediensteten an Dritte	224.634.000	222.046.000	200.199.000	224.634.000	222.046.000	200.199.000
010 Pensionskostenersätze Wiener Linien	17.577.000	19.931.000	21.897.000	17.577.000	19.931.000	21.897.000
020 Sonstige Ersätze Wiener Stadtwerke	207.057.000	202.115.000	178.302.000	207.057.000	202.115.000	178.302.000
Summe Erträge / Einzahlungen	224.634.000	222.046.000	200.199.000	224.634.000	222.046.000	200.199.000
729 Sonstige Aufwendungen	900.000	900.000	900.000	900.000	900.000	900.000
760 Pensionen und sonstige Ruhebezüge (einschließlich Dienstgeberbeiträge)	420.745.000	410.332.000	381.303.000	420.745.000	410.332.000	381.303.000
010 Pensionen Wiener Linien	206.481.000	201.253.000	196.982.000	206.481.000	201.253.000	196.982.000
011 Gesetzlicher Sozialaufwand, Wiener Linien	9.455.000	9.212.000	8.267.000	9.455.000	9.212.000	8.267.000
020 Sonstige Pensionen der Wiener Stadtwerke	195.926.000	191.206.000	168.283.000	195.926.000	191.206.000	168.283.000
021 Sonstige Pensionen der Wiener Stadtwerke, gesetzlicher Sozialaufwand	8.883.000	8.661.000	7.771.000	8.883.000	8.661.000	7.771.000
Summe Aufwendungen / Auszahlungen	421.645.000	411.232.000	382.203.000	421.645.000	411.232.000	382.203.000
0900 Bezugsvorschüsse (MA 2 - BA 1)						
273 Bezugsvorschüsse an private Haushalte				400.000	400.000	400.000
820 Zinserträge aus Darlehen und aktiven Finanzinstrumenten	20.000	20.000	20.000	20.000	20.000	20.000
Summe Erträge / Einzahlungen	20.000	20.000	20.000	420.000	420.000	420.000

Ansatz Gruppe	Ergebnisvoranschlag			Finanzierungsvoranschlag		
	VA 2025	VA 2024	VA 2023	VA 2025	VA 2024	VA 2023
273 Bezugsvorschüsse an private Haushalte				400.000	400.000	400.000
Summe Aufwendungen / Auszahlungen	—	—	—	400.000	400.000	400.000
0911 Wien-Akademie (MD - BA 1)						
815 Erträge aus der Auflösung von Rückstellungen für ausstehende Rechnungen/Betriebspensionen	1.000	1.000	1.000			
001 Erträge aus der Auflösung von Rückstellungen für ausstehende Rechnungen	1.000	1.000	1.000			
816 Kostenbeiträge (Kostensätze) für sonstige Leistungen	136.000	136.000	136.000	136.000	136.000	136.000
828 Rückersätze von Aufwendungen	1.000	1.000	1.000	1.000	1.000	1.000
829 Sonstige Erträge	1.000	1.000	1.000	1.000	1.000	1.000
Summe Erträge / Einzahlungen	139.000	139.000	139.000	138.000	138.000	138.000
042 Amts-, Betriebs- und Geschäftsausstattung				3.000	3.000	3.000
400 Geringwertige Wirtschaftsgüter (GWG)	10.000	10.000	7.000	10.000	10.000	7.000
413 Handelswaren	1.000	1.000	—	1.000	1.000	—
430 Lebensmittel	11.000	11.000	1.000	11.000	11.000	1.000
454 Reinigungsmittel	2.000	2.000	2.000	2.000	2.000	2.000
456 Schreib-, Zeichen- und sonstige Büromittel	6.000	6.000	7.000	6.000	6.000	7.000
457 Druckwerke	17.000	15.000	5.000	17.000	15.000	5.000
458 Mittel zur ärztlichen Betreuung und Gesundheitsvorsorge	1.000	1.000	1.000	1.000	1.000	1.000
459 Sonstige Verbrauchsgüter	2.000	2.000	3.000	2.000	2.000	3.000
5 LEISTUNGEN FÜR PERSONAL - siehe Sammelnachweis	598.000	583.000	486.000	598.000	583.000	486.000
600 Energiebezüge	53.000	51.000	29.000	53.000	51.000	29.000
618 Instandhaltung von sonstigen Anlagen	1.000	1.000	1.000	1.000	1.000	1.000
621 Sonstige Transporte	54.000	44.000	30.000	54.000	44.000	30.000
630 Postdienste	1.000	1.000	1.000	1.000	1.000	1.000
631 Telekommunikationsdienste	7.000	7.000	10.000	7.000	7.000	10.000
670 Versicherungen	1.000	1.000	1.000	1.000	1.000	1.000
680 Planmäßige Abschreibung	10.000	10.000	9.000			
688 Dotierung von Rückstellungen für ausstehende Rechnungen	1.000	1.000	1.000			
690 Abschreibung von Forderungen (Schadensfälle)	1.000	1.000	1.000			
691 Schadensvergütungen	1.000	1.000	1.000	1.000	1.000	1.000
700 Miet- und Pacht Aufwand	1.000	1.000	1.000	1.000	1.000	1.000
710 Öffentliche Abgaben, ohne Gebühren gemäß FAG	1.000	1.000	1.000	1.000	1.000	1.000
720 Kostenbeiträge (Kostensätze) für Leistungen	526.000	505.000	467.000	526.000	505.000	467.000

Ansatz

Gruppe	Ergebnisvoranschlag			Finanzierungsvoranschlag		
	VA 2025	VA 2024	VA 2023	VA 2025	VA 2024	VA 2023
<i>davon Vergütung</i>	526.000	505.000	467.000	526.000	505.000	467.000
722 Rückersätze von Erträgen	1.000	1.000	1.000	1.000	1.000	1.000
724 Reisegebühren	2.000	2.000	—	2.000	2.000	—
101 Reisegebühren	1.000	1.000	—	1.000	1.000	—
109 Fahrtkosten	1.000	1.000	—	1.000	1.000	—
728 Entgelte für sonstige Leistungen	1.341.000	1.366.000	737.000	1.341.000	1.366.000	737.000
000 Entgelte für sonstige Leistungen, Diverse	1.249.000	1.279.000	689.000	1.249.000	1.279.000	689.000
801 Leistungen der MA 01	92.000	87.000	48.000	92.000	87.000	48.000
<i>davon Vergütung</i>	6.000	6.000	48.000	6.000	6.000	48.000
Summe Aufwendungen / Auszahlungen	2.650.000	2.625.000	1.803.000	2.641.000	2.616.000	1.795.000
0990 Sonstige Einrichtungen und Maßnahmen der Personalbetreuung (MA 2 - BA 1)						
815 Erträge aus der Auflösung von Rückstellungen für ausstehende Rechnungen/Betriebspensionen	200.000	200.000	160.000			
001 Erträge aus der Auflösung von Rückstellungen für ausstehende Rechnungen	200.000	200.000	160.000			
816 Kostenbeiträge (Kostenersätze) für sonstige Leistungen	153.000	144.000	133.000	153.000	144.000	133.000
Summe Erträge / Einzahlungen	353.000	344.000	293.000	153.000	144.000	133.000
457 Druckwerke	58.000	55.000	52.000	58.000	55.000	52.000
5 LEISTUNGEN FÜR PERSONAL - siehe Sammelnachweis	9.550.000	9.550.000	6.500.000	9.550.000	9.550.000	6.500.000
688 Dotierung von Rückstellungen für ausstehende Rechnungen	200.000	200.000	160.000			
720 Kostenbeiträge (Kostenersätze) für Leistungen	462.000	450.000	479.000	462.000	450.000	479.000
<i>davon Vergütung</i>	448.000	431.000	403.000	448.000	431.000	403.000
728 Entgelte für sonstige Leistungen	100.000	200.000	—	100.000	200.000	—
Summe Aufwendungen / Auszahlungen	10.370.000	10.455.000	7.191.000	10.170.000	10.255.000	7.031.000
1312 Ersatzvornahmen im Zuge von Bauaufträgen (MA 25 - BA 15)						
815 Erträge aus der Auflösung von Rückstellungen für ausstehende Rechnungen/Betriebspensionen	50.000	50.000	100.000			
000 Erträge aus der Auflösung von Rückstellungen für ausstehende Rechnungen/Betriebspensionen, Diverse	—	—	100.000			
001 Erträge aus der Auflösung von Rückstellungen für ausstehende Rechnungen	50.000	50.000	—			
816 Kostenbeiträge (Kostenersätze) für sonstige Leistungen	2.009.000	2.009.000	1.000.000	2.009.000	2.009.000	1.000.000
819 Übrige nicht finanzierungswirksame Erträge	300.000	300.000	1.000			
828 Rückersätze von Aufwendungen	1.000	1.000	1.000	1.000	1.000	1.000

Ansatz

Gruppe	Ergebnisvoranschlag			Finanzierungsvoranschlag		
	VA 2025	VA 2024	VA 2023	VA 2025	VA 2024	VA 2023
829 Sonstige Erträge	1.000	1.000	1.000	1.000	1.000	1.000
Summe Erträge / Einzahlungen	2.361.000	2.361.000	1.103.000	2.011.000	2.011.000	1.002.000
640 Rechts- und Beratungsaufwand	1.000	1.000	1.000	1.000	1.000	1.000
688 Dotierung von Rückstellungen für ausstehende Rechnungen	50.000	50.000	100.000			
690 Abschreibung von Forderungen (Schadensfälle)	103.000	103.000	13.000			
900 Abschreibung von Forderungen	100.000	100.000	10.000			
901 Ertragsrichtigstellungen	3.000	3.000	3.000			
695 Wertberichtigungen zu Forderungen	300.000	300.000	791.000			
710 Öffentliche Abgaben, ohne Gebühren gemäß FAG	1.000	1.000	1.000	1.000	1.000	1.000
012 Gebühren für gerichtliche Exekutionen	1.000	1.000	1.000	1.000	1.000	1.000
728 Entgelte für sonstige Leistungen	1.906.000	1.906.000	1.000.000	2.009.000	2.009.000	1.000.000
000 Entgelte für sonstige Leistungen, Diverse	1.897.000	1.897.000	1.000.000	2.000.000	2.000.000	1.000.000
906 Leistungen der MA 6	9.000	9.000	—	9.000	9.000	—
davon Vergütung	9.000	9.000	—	9.000	9.000	—
Summe Aufwendungen / Auszahlungen	2.361.000	2.361.000	1.906.000	2.011.000	2.011.000	1.002.000
1330 Veterinäramt (MA 60 - BA 15)						
815 Erträge aus der Auflösung von Rückstellungen für ausstehende Rechnungen/Betriebspensionen	15.000	15.000	15.000			
001 Erträge aus der Auflösung von Rückstellungen für ausstehende Rechnungen	15.000	15.000	15.000			
816 Kostenbeiträge (Kostensätze) für sonstige Leistungen	14.000	14.000	3.000	11.000	11.000	2.000
000 Kostenbeiträge (Kostensätze) für sonstige Leistungen, Diverse	6.000	6.000	3.000	3.000	3.000	2.000
009 Kostensätze für die Vergütung von Verdienstentgängen gemäß Epidemiegesetz	8.000	8.000	—	8.000	8.000	—
819 Übrige nicht finanzierungswirksame Erträge	290.000	290.000	1.035.000			
823 Sonstige Zinserträge	1.000	1.000	1.000	1.000	1.000	1.000
828 Rückersätze von Aufwendungen	1.000	1.000	2.000	3.000	3.000	1.000
829 Sonstige Erträge	707.000	707.000	650.000	295.000	295.000	220.000
Summe Erträge / Einzahlungen	1.028.000	1.028.000	1.706.000	310.000	310.000	224.000
040 Fahrzeuge				1.000	1.000	1.000
042 Amts-, Betriebs- und Geschäftsausstattung				10.000	47.000	5.000
400 Geringwertige Wirtschaftsgüter (GWG)	7.000	7.000	4.000	7.000	7.000	4.000
000 Geringwertige Wirtschaftsgüter (GWG), Diverse	3.000	3.000	3.000	3.000	3.000	3.000

Ansatz

Gruppe

Ergebnisvoranschlag**Finanzierungsvoranschlag**

	VA 2025	VA 2024	VA 2023	VA 2025	VA 2024	VA 2023
<i>001 Dienst- und Arbeitskleider</i>	4.000	4.000	1.000	4.000	4.000	1.000
430 Lebensmittel	1.000	1.000	1.000	1.000	1.000	1.000
452 Treibstoffe	2.000	2.000	2.000	2.000	2.000	2.000
454 Reinigungsmittel	1.000	1.000	1.000	1.000	1.000	1.000
455 Chemische und sonstige artverwandte Mittel	1.000	1.000	1.000	1.000	1.000	1.000
456 Schreib-, Zeichen- und sonstige Büromittel	4.000	4.000	4.000	4.000	4.000	4.000
457 Druckwerke	238.000	227.000	184.000	238.000	227.000	184.000
458 Mittel zur ärztlichen Betreuung und Gesundheitsvorsorge	2.000	2.000	2.000	2.000	2.000	2.000
459 Sonstige Verbrauchsgüter	2.000	2.000	2.000	2.000	2.000	2.000
5 LEISTUNGEN FÜR PERSONAL - siehe Sammelnachweis	3.952.000	3.874.000	3.275.000	3.952.000	3.874.000	3.275.000
600 Energiebezüge	6.000	6.000	4.000	6.000	6.000	4.000
614 Instandhaltung von Gebäuden und Bauten	1.000	1.000	1.000	1.000	1.000	1.000
617 Instandhaltung von Fahrzeugen	6.000	6.000	4.000	6.000	6.000	4.000
618 Instandhaltung von sonstigen Anlagen	3.000	3.000	2.000	3.000	3.000	2.000
<i>000 Instandhaltung von sonstigen Anlagen, Diverse</i>	1.000	1.000	1.000	1.000	1.000	1.000
<i>002 Wäschereinigung und -reparatur</i>	2.000	2.000	1.000	2.000	2.000	1.000
620 Transporte durch die Bahn	1.000	1.000	1.000	1.000	1.000	1.000
621 Sonstige Transporte	3.000	3.000	1.000	3.000	3.000	1.000
630 Postdienste	24.000	23.000	20.000	24.000	23.000	20.000
631 Telekommunikationsdienste	23.000	23.000	18.000	23.000	23.000	18.000
640 Rechts- und Beratungsaufwand	3.000	3.000	3.000	3.000	3.000	3.000
657 Disagien	1.000	1.000	1.000	1.000	1.000	1.000
659 Geldverkehrs- und Bankspesen	1.000	1.000	1.000	1.000	1.000	1.000
670 Versicherungen	3.000	3.000	3.000	3.000	3.000	3.000
680 Planmäßige Abschreibung	13.000	13.000	9.000			
681 Außerplanmäßige Abschreibung	1.000	1.000	5.000			
688 Dotierung von Rückstellungen für ausstehende Rechnungen	28.000	28.000	15.000			
690 Abschreibung von Forderungen (Schadensfälle)	252.000	252.000	152.000			
<i>000 Abschreibung von Forderungen (Schadensfälle), Diverse</i>	1.000	1.000	1.000			
<i>900 Abschreibung von Forderungen</i>	250.000	250.000	150.000			
<i>901 Ertragsrichtigstellungen</i>	1.000	1.000	1.000			
695 Wertberichtigungen zu Forderungen	500.000	500.000	1.135.000			
700 Miet- und Pacht Aufwand	9.000	9.000	4.000	9.000	9.000	4.000

Ansatz

Gruppe	Ergebnisvoranschlag			Finanzierungsvoranschlag		
	VA 2025	VA 2024	VA 2023	VA 2025	VA 2024	VA 2023
710 Öffentliche Abgaben, ohne Gebühren gemäß FAG	4.000	4.000	3.000	4.000	4.000	3.000
000 Öffentliche Abgaben, ohne Gebühren gemäß FAG, Diverse	2.000	2.000	2.000	2.000	2.000	2.000
012 Gebühren für gerichtliche Exekutionen	2.000	2.000	1.000	2.000	2.000	1.000
720 Kostenbeiträge (Kostensätze) für Leistungen	361.000	344.000	255.000	361.000	344.000	255.000
davon Vergütung	356.000	342.000	255.000	356.000	342.000	255.000
722 Rückersätze von Erträgen	1.000	1.000	1.000	1.000	1.000	1.000
724 Reisegebühren	17.000	17.000	17.000	17.000	17.000	17.000
101 Reisegebühren	7.000	7.000	7.000	7.000	7.000	7.000
103 Kilomergeld	8.000	8.000	8.000	8.000	8.000	8.000
109 Fahrtkosten	2.000	2.000	2.000	2.000	2.000	2.000
728 Entgelte für sonstige Leistungen	5.295.000	4.870.000	4.228.000	5.295.000	4.870.000	4.228.000
000 Entgelte für sonstige Leistungen, Diverse	4.747.000	4.348.000	4.076.000	4.747.000	4.348.000	4.076.000
davon Vergütung	1.000	1.000	1.000	1.000	1.000	1.000
801 Leistungen der MA 01	506.000	482.000	115.000	506.000	482.000	115.000
davon Vergütung	506.000	482.000	—	506.000	482.000	—
906 Leistungen der MA 6	42.000	40.000	37.000	42.000	40.000	37.000
davon Vergütung	42.000	40.000	37.000	42.000	40.000	37.000
760 Pensionen und sonstige Ruhebezüge (einschließlich Dienstgeberbeiträge)	746.000	721.000	698.000	746.000	721.000	698.000
Summe Aufwendungen / Auszahlungen	11.512.000	10.955.000	10.057.000	10.729.000	10.209.000	8.747.000
1620 Feuerwehr und Katastrophenschutz (MA 68 - BA 15)						
300 Kapitaltransfers von Bund, Bundesfonds und Bundeskammern				2.000	2.000	1.000
000 Kapitaltransfers von Bund, Bundesfonds und Bundeskammern, Diverse				1.000	1.000	1.000
020 Förderungen durch den Klima- und Energiefonds des Bundes				1.000	1.000	—
803 Veräußerungen von technischen Anlagen, Fahrzeugen und Maschinen	15.000	15.000	15.000	15.000	15.000	15.000
808 Veräußerungen von Waren	1.000	1.000	1.000	1.000	1.000	1.000
811 Miet- und Pächterträge	100.000	100.000	100.000	100.000	100.000	100.000
812 Gebühren für sonstige Leistungen	800.000	800.000	800.000	800.000	800.000	800.000
813 Erträge aus der Auflösung von Investitionszuschüssen (Kapitaltransfers)	1.000	1.000	1.000			
814 Erträge aus der Berichtigung von Lieferungen und Leistungen	1.000	1.000	1.000	1.000	1.000	1.000

Ansatz Gruppe	Ergebnisvoranschlag			Finanzierungsvoranschlag		
	VA 2025	VA 2024	VA 2023	VA 2025	VA 2024	VA 2023
815 Erträge aus der Auflösung von Rückstellungen für ausstehende Rechnungen/Betriebspensionen	1.000	1.000	1.000			
001 Erträge aus der Auflösung von Rückstellungen für ausstehende Rechnungen	1.000	1.000	1.000			
816 Kostenbeiträge (Kostenersätze) für sonstige Leistungen	4.721.000	4.721.000	4.721.000	4.721.000	4.721.000	4.721.000
000 Kostenbeiträge (Kostenersätze) für sonstige Leistungen, Diverse	4.720.000	4.720.000	4.720.000	4.720.000	4.720.000	4.720.000
davon Vergütung	1.000	1.000	—	1.000	1.000	—
009 Kostenersätze für die Vergütung von Verdienstentgängen gemäß Epidemiegesetz	1.000	1.000	1.000	1.000	1.000	1.000
819 Übrige nicht finanzierungswirksame Erträge	20.000	20.000	20.000			
827 Kostenersätze für die Überlassung von Bediensteten an Dritte	4.762.000	4.633.000	3.830.000	4.762.000	4.633.000	3.830.000
828 Rückersätze von Aufwendungen	60.000	60.000	60.000	60.000	60.000	60.000
829 Sonstige Erträge	80.000	80.000	80.000	80.000	80.000	80.000
860 Transfers von Bund, Bundesfonds und Bundeskammern	1.000	1.000	1.000	1.000	1.000	1.000
020 Förderungen durch den Klima- und Energiefonds des Bundes	1.000	1.000	1.000	1.000	1.000	1.000
863 Transfers von sonstigen Trägern öffentlichen Rechts und Sozialversicherungsträgern	1.000	1.000	1.000	1.000	1.000	1.000
002 Förderungen durch das AMS	1.000	1.000	1.000	1.000	1.000	1.000
891 Sonstige Wertaufholungen / Bestandsvermehrungen am kurzfristigen und langfristigen Vermögen	1.000	1.000	1.000			
Summe Erträge / Einzahlungen	10.565.000	10.436.000	9.633.000	10.544.000	10.415.000	9.611.000
001 Unbebaute Grundstücke				1.000	1.000	1.000
006 Sonstige Grundstückseinrichtungen				1.000	1.000	1.000
010 Gebäude und Bauten				6.660.000	3.010.000	4.630.000
020 Maschinen und maschinelle Anlagen				159.000	156.000	168.000
030 Werkzeuge und sonstige Erzeugungsmittel				26.000	24.000	18.000
040 Fahrzeuge				5.295.000	5.450.000	2.933.000
042 Amts-, Betriebs- und Geschäftsausstattung				1.712.000	1.770.000	610.000
046 Kulturgüter beweglich				1.000	1.000	1.000
050 Sonderanlagen				769.000	684.000	595.000
061 Im Bau befindliche Gebäude und Bauten				4.800.000	7.050.000	3.100.000
062 Im Bau befindliche technische Anlagen/Fahrzeuge/Maschinen				9.193.000	8.325.000	5.711.000
070 Aktivierungsfähige Rechte (immaterielle Vermögenswerte)				10.000	9.000	10.000
100 Gebrauchsgüter				1.000	1.000	1.000
130 Lebensmittel				1.000	1.000	1.000

Ansatz

Gruppe	Ergebnisvoranschlag			Finanzierungsvoranschlag		
	VA 2025	VA 2024	VA 2023	VA 2025	VA 2024	VA 2023
150 Betriebsstoffe				1.000	1.000	1.000
159 Sonstige Verbrauchsgüter				1.000	1.000	1.000
280 Geleistete Anzahlungen für Anlagen				1.000	1.000	1.000
281 Geleistete Anzahlungen für Vorräte				1.000	1.000	1.000
282 Geleistete Anzahlungen für Lieferungen und Leistungen				1.000	1.000	1.000
400 Geringwertige Wirtschaftsgüter (GWG)	5.407.000	4.755.000	3.693.000	5.407.000	4.755.000	3.693.000
000 Geringwertige Wirtschaftsgüter (GWG), Diverse	1.613.000	1.498.000	1.716.000	1.613.000	1.498.000	1.716.000
001 Dienst- und Arbeitskleider	900.000	900.000	800.000	900.000	900.000	800.000
002 Geringwertige Wirtschaftsgüter - Katastropheneinsatzgeräte	2.894.000	2.357.000	1.177.000	2.894.000	2.357.000	1.177.000
409 Ersatzteile	523.000	488.000	410.000	523.000	488.000	410.000
430 Lebensmittel	65.000	65.000	56.000	65.000	65.000	56.000
431 Futtermittel	2.000	2.000	1.000	2.000	2.000	1.000
451 Brennstoffe	55.000	50.000	51.000	55.000	50.000	51.000
452 Treibstoffe	821.000	805.000	518.000	821.000	805.000	518.000
453 Schmier- und Schleifmittel	57.000	56.000	41.000	57.000	56.000	41.000
454 Reinigungsmittel	317.000	316.000	199.000	317.000	316.000	199.000
455 Chemische und sonstige artverwandte Mittel	249.000	245.000	199.000	249.000	245.000	199.000
456 Schreib-, Zeichen- und sonstige Büromittel	225.000	222.000	172.000	225.000	222.000	172.000
457 Druckwerke	328.000	328.000	311.000	328.000	328.000	311.000
458 Mittel zur ärztlichen Betreuung und Gesundheitsvorsorge	64.000	63.000	57.000	64.000	63.000	57.000
459 Sonstige Verbrauchsgüter	480.000	473.000	427.000	480.000	473.000	427.000
5 LEISTUNGEN FÜR PERSONAL - siehe Sammelnachweis	158.934.000	152.595.000	141.271.000	158.934.000	152.595.000	141.271.000
600 Energiebezüge	4.320.000	4.220.000	1.890.000	4.320.000	4.220.000	1.890.000
613 Instandhaltung von sonstigen Grundstückseinrichtungen	1.000	1.000	1.000	1.000	1.000	1.000
614 Instandhaltung von Gebäuden und Bauten	7.270.000	7.370.000	5.350.000	7.270.000	7.370.000	5.350.000
616 Instandhaltung von Maschinen und maschinellen Anlagen	385.000	381.000	364.000	385.000	381.000	364.000
617 Instandhaltung von Fahrzeugen	2.070.000	2.060.000	2.006.000	2.070.000	2.060.000	2.006.000
000 Instandhaltung von Fahrzeugen, Diverse	1.570.000	1.560.000	2.006.000	1.570.000	1.560.000	2.006.000
001 Instandhaltung von Fahrzeugen - Katastropheneinsatzgeräte	500.000	500.000	—	500.000	500.000	—
618 Instandhaltung von sonstigen Anlagen	892.000	727.000	581.000	892.000	727.000	581.000
000 Instandhaltung von sonstigen Anlagen, Diverse	511.000	346.000	230.000	511.000	346.000	230.000
002 Wäschereinigung und -reparatur	381.000	381.000	351.000	381.000	381.000	351.000
619 Instandhaltung von Sonderanlagen	816.000	849.000	846.000	816.000	849.000	846.000

Ansatz Gruppe	Ergebnisvoranschlag			Finanzierungsvoranschlag		
	VA 2025	VA 2024	VA 2023	VA 2025	VA 2024	VA 2023
621 Sonstige Transporte	18.000	17.000	15.000	18.000	17.000	15.000
630 Postdienste	56.000	55.000	50.000	56.000	55.000	50.000
631 Telekommunikationsdienste	305.000	305.000	275.000	305.000	305.000	275.000
640 Rechts- und Beratungsaufwand	164.000	164.000	200.000	164.000	164.000	200.000
659 Geldverkehrs- und Bankspesen	10.000	10.000	6.000	10.000	10.000	6.000
670 Versicherungen	153.000	151.000	138.000	153.000	151.000	138.000
680 Planmäßige Abschreibung	15.000.000	15.000.000	15.000.000			
681 Außerplanmäßige Abschreibung	1.000	1.000	1.000			
683 Verluste aus dem Abgang von Sachanlagen und immateriellen Vermögenswerten	55.000	55.000	55.000			
688 Dotierung von Rückstellungen für ausstehende Rechnungen	1.000	1.000	1.000			
690 Abschreibung von Forderungen (Schadensfälle)	230.000	230.000	224.000			
900 Abschreibung von Forderungen	170.000	170.000	170.000			
901 Ertragsrichtigstellungen	60.000	60.000	54.000			
691 Schadensvergütungen	6.000	6.000	6.000	6.000	6.000	6.000
695 Wertberichtigungen zu Forderungen	105.000	100.000	1.000			
698 Sonstige Wertberichtigungen / Bestandsminderungen am kurzfristigen und langfristigen Vermögen	1.000	1.000	1.000			
700 Miet- und Pachtaufwand	454.000	451.000	322.000	454.000	451.000	322.000
davon Vergütung	1.000	1.000	1.000	1.000	1.000	1.000
710 Öffentliche Abgaben, ohne Gebühren gemäß FAG	21.000	21.000	19.000	21.000	21.000	19.000
008 Körperschaftsteuer	1.000	1.000	—	1.000	1.000	—
011 Grundsteuer	5.000	5.000	4.000	5.000	5.000	4.000
012 Gebühren für gerichtliche Exekutionen	15.000	15.000	15.000	15.000	15.000	15.000
711 Gebühren für die Benützung von Gemeindeeinrichtungen und -anlagen gemäß FAG	507.000	494.000	500.000	507.000	494.000	500.000
001 Wassergebühren	114.000	110.000	127.000	114.000	110.000	127.000
davon Vergütung	75.000	75.000	82.000	75.000	75.000	82.000
002 Kanalgebühren	142.000	140.000	180.000	142.000	140.000	180.000
003 Müllabfuhrabgabe	251.000	244.000	193.000	251.000	244.000	193.000
davon Vergütung	156.000	145.000	145.000	156.000	145.000	145.000
720 Kostenbeiträge (Kostensätze) für Leistungen	73.000	71.000	69.000	73.000	71.000	69.000
davon Vergütung	67.000	65.000	59.000	67.000	65.000	59.000
722 Rückersätze von Erträgen	1.000	1.000	1.000	1.000	1.000	1.000

Ansatz

Gruppe	Ergebnisvoranschlag			Finanzierungsvoranschlag		
	VA 2025	VA 2024	VA 2023	VA 2025	VA 2024	VA 2023
724 Reisegebühren	136.000	134.000	140.000	136.000	134.000	140.000
101 Reisegebühren	128.000	126.000	132.000	128.000	126.000	132.000
103 Kilomergeld	1.000	1.000	1.000	1.000	1.000	1.000
109 Fahrtkosten	7.000	7.000	7.000	7.000	7.000	7.000
726 Mitgliedsbeiträge an Institutionen	20.000	20.000	20.000	20.000	20.000	20.000
728 Entgelte für sonstige Leistungen	10.319.000	10.448.000	7.740.000	10.319.000	10.448.000	7.740.000
000 Entgelte für sonstige Leistungen, Diverse	8.260.000	8.623.000	6.526.000	8.260.000	8.623.000	6.526.000
davon Vergütung	1.000	1.000	201.000	1.000	1.000	201.000
801 Leistungen der MA 01	1.717.000	1.493.000	911.000	1.717.000	1.493.000	911.000
davon Vergütung	1.717.000	1.493.000	911.000	1.717.000	1.493.000	911.000
906 Leistungen der MA 6	342.000	332.000	303.000	342.000	332.000	303.000
davon Vergütung	342.000	332.000	303.000	342.000	332.000	303.000
729 Sonstige Aufwendungen	2.000	2.000	2.000	2.000	2.000	2.000
760 Pensionen und sonstige Ruhebezüge (einschließlich Dienstgeberbeiträge)	36.078.000	33.876.000	30.091.000	36.078.000	33.876.000	30.091.000
Summe Aufwendungen / Auszahlungen	246.997.000	237.685.000	213.321.000	260.238.000	248.785.000	215.823.000
1800 Zivilschutz (MD - BA 1)						
813 Erträge aus der Auflösung von Investitionszuschüssen (Kapitaltransfers)	210.000	210.000	596.000			
815 Erträge aus der Auflösung von Rückstellungen für ausstehende Rechnungen/Betriebspensionen	—	—	1.000			
001 Erträge aus der Auflösung von Rückstellungen für ausstehende Rechnungen	—	—	1.000			
828 Rückersätze von Aufwendungen	1.000	1.000	1.000	1.000	1.000	1.000
829 Sonstige Erträge	1.000	1.000	1.000	1.000	1.000	1.000
Summe Erträge / Einzahlungen	212.000	212.000	599.000	2.000	2.000	2.000
050 Sonderanlagen				210.000	210.000	310.000
062 Im Bau befindliche technische Anlagen/Fahrzeuge/Maschinen				1.000	1.000	1.000
600 Energiebezüge	20.000	20.000	20.000	20.000	20.000	20.000
619 Instandhaltung von Sonderanlagen	170.000	150.000	200.000	170.000	150.000	200.000
631 Telekommunikationsdienste	6.000	6.000	6.000	6.000	6.000	6.000
659 Geldverkehrs- und Bankspesen	—	—	1.000	—	—	1.000
680 Planmäßige Abschreibung	215.000	215.000	90.000			
688 Dotierung von Rückstellungen für ausstehende Rechnungen	1.000	1.000	1.000			

Ansatz

Gruppe	Ergebnisvoranschlag			Finanzierungsvoranschlag		
	VA 2025	VA 2024	VA 2023	VA 2025	VA 2024	VA 2023
700	Miet- und Pachtaufwand	2.000	2.000	2.000	2.000	2.000
728	Entgelte für sonstige Leistungen	632.000	866.000	206.000	632.000	206.000
	000 Entgelte für sonstige Leistungen, Diverse	7.000	7.000	6.000	7.000	6.000
	059 Leistungsentgelte - Zivilschutz	—	—	90.000	—	90.000
	801 Leistungen der MA 01	625.000	859.000	110.000	625.000	110.000
	Summe Aufwendungen / Auszahlungen	1.046.000	1.260.000	526.000	1.041.000	746.000
2000	Städtische Schulverwaltung (MA 56 - BA 4)					
815	Erträge aus der Auflösung von Rückstellungen für ausstehende Rechnungen/Betriebspensionen	1.000	1.000	1.000		
	000 Erträge aus der Auflösung von Rückstellungen für ausstehende Rechnungen/Betriebspensionen, Diverse	—	—	1.000		
	001 Erträge aus der Auflösung von Rückstellungen für ausstehende Rechnungen	1.000	1.000	—		
828	Rückersätze von Aufwendungen	4.000	4.000	4.000	4.000	4.000
829	Sonstige Erträge	1.000	1.000	1.000	1.000	1.000
	Summe Erträge / Einzahlungen	6.000	6.000	6.000	5.000	5.000
042	Amts-, Betriebs- und Geschäftsausstattung				15.000	15.000
400	Geringwertige Wirtschaftsgüter (GWG)	42.000	42.000	40.000	42.000	40.000
430	Lebensmittel	2.000	2.000	1.000	2.000	1.000
456	Schreib-, Zeichen- und sonstige Büromittel	63.000	67.000	61.000	63.000	61.000
457	Druckwerke	3.000	3.000	3.000	3.000	3.000
5	LEISTUNGEN FÜR PERSONAL - siehe Sammelnachweis	11.283.000	10.820.000	9.332.000	11.283.000	9.332.000
600	Energiebezüge	127.000	116.000	80.000	127.000	80.000
614	Instandhaltung von Gebäuden und Bauten	93.000	93.000	80.000	93.000	80.000
618	Instandhaltung von sonstigen Anlagen	7.000	6.000	6.000	7.000	6.000
	000 Instandhaltung von sonstigen Anlagen, Diverse	6.000	5.000	5.000	6.000	5.000
	001 Instandhaltung von Fernmeldeanlagen	1.000	1.000	1.000	1.000	1.000
621	Sonstige Transporte	2.000	2.000	1.000	2.000	1.000
630	Postdienste	2.000	2.000	2.000	2.000	2.000
631	Telekommunikationsdienste	52.000	51.000	40.000	52.000	40.000
659	Geldverkehrs- und Bankspesen	2.000	2.000	2.000	2.000	2.000
680	Planmäßige Abschreibung	35.000	35.000	35.000		
681	Außerplanmäßige Abschreibung	1.000	1.000	1.000		
683	Verluste aus dem Abgang von Sachanlagen und	1.000	1.000	1.000		

Ansatz

Gruppe	Ergebnisvoranschlag			Finanzierungsvoranschlag		
	VA 2025	VA 2024	VA 2023	VA 2025	VA 2024	VA 2023
immateriellen Vermögenswerten						
688 Dotierung von Rückstellungen für ausstehende Rechnungen	1.000	1.000	1.000			
700 Miet- und Pachtaufwand	506.000	492.000	365.000	506.000	492.000	365.000
710 Öffentliche Abgaben, ohne Gebühren gemäß FAG	1.000	1.000	1.000	1.000	1.000	1.000
711 Gebühren für die Benützung von Gemeindeeinrichtungen und -anlagen gemäß FAG	12.000	12.000	1.000	12.000	12.000	1.000
003 Müllabfuhrabgabe	12.000	12.000	1.000	12.000	12.000	1.000
720 Kostenbeiträge (Kostensätze) für Leistungen	1.000	1.000	1.000	1.000	1.000	1.000
724 Reisegebühren	30.000	28.000	24.000	30.000	28.000	24.000
101 Reisegebühren	3.000	3.000	1.000	3.000	3.000	1.000
103 Kilometergeld	6.000	6.000	6.000	6.000	6.000	6.000
109 Fahrtkosten	21.000	19.000	17.000	21.000	19.000	17.000
728 Entgelte für sonstige Leistungen	1.200.000	1.234.000	510.000	1.200.000	1.234.000	510.000
000 Entgelte für sonstige Leistungen, Diverse	84.000	171.000	73.000	84.000	171.000	73.000
davon Vergütung	1.000	1.000	1.000	1.000	1.000	1.000
801 Leistungen der MA 01	1.113.000	1.060.000	434.000	1.113.000	1.060.000	434.000
davon Vergütung	1.113.000	1.060.000	47.000	1.113.000	1.060.000	47.000
906 Leistungen der MA 6	3.000	3.000	3.000	3.000	3.000	3.000
davon Vergütung	3.000	3.000	3.000	3.000	3.000	3.000
729 Sonstige Aufwendungen	1.000	1.000	1.000	1.000	1.000	1.000
760 Pensionen und sonstige Ruhebezüge (einschließlich Dienstgeberbeiträge)	2.561.000	2.402.000	1.950.000	2.561.000	2.402.000	1.950.000
Summe Aufwendungen / Auszahlungen	16.028.000	15.415.000	12.539.000	16.005.000	15.392.000	12.516.000
2020 Sportamt (MA 51 - BA 15)						
804 Veräußerungen von Amts-, Betriebs- und Geschäftsausstattung	1.000	1.000	1.000	1.000	1.000	1.000
810 Erträge aus Leistungen	14.000	14.000	13.000	14.000	14.000	13.000
811 Miet- und Pächterträge	18.000	18.000	18.000	18.000	18.000	18.000
815 Erträge aus der Auflösung von Rückstellungen für ausstehende Rechnungen/Betriebspensionen	25.000	25.000	25.000			
001 Erträge aus der Auflösung von Rückstellungen für ausstehende Rechnungen	25.000	25.000	25.000			
816 Kostenbeiträge (Kostensätze) für sonstige Leistungen	3.000	3.000	3.000	3.000	3.000	3.000
827 Kostensätze für die Überlassung von Bediensteten an Dritte	1.000	1.000	1.000	1.000	1.000	1.000
828 Rückersätze von Aufwendungen	1.000	1.000	1.000	1.000	1.000	1.000

Ansatz

Gruppe	Ergebnisvoranschlag			Finanzierungsvoranschlag		
	VA 2025	VA 2024	VA 2023	VA 2025	VA 2024	VA 2023
829 Sonstige Erträge	1.000	1.000	1.000	1.000	1.000	1.000
Summe Erträge / Einzahlungen	64.000	64.000	63.000	39.000	39.000	38.000
020 Maschinen und maschinelle Anlagen				1.000	1.000	1.000
030 Werkzeuge und sonstige Erzeugungsmittel				1.000	1.000	1.000
040 Fahrzeuge				1.000	1.000	1.000
042 Amts-, Betriebs- und Geschäftsausstattung				6.000	6.000	5.000
400 Geringwertige Wirtschaftsgüter (GWG)	47.000	46.000	46.000	47.000	46.000	46.000
000 Geringwertige Wirtschaftsgüter (GWG), Diverse	39.000	38.000	36.000	39.000	38.000	36.000
001 Dienst- und Arbeitskleider	8.000	8.000	10.000	8.000	8.000	10.000
413 Handelswaren	15.000	15.000	15.000	13.000	13.000	15.000
452 Treibstoffe	4.000	4.000	4.000	4.000	4.000	4.000
454 Reinigungsmittel	4.000	4.000	4.000	4.000	4.000	4.000
456 Schreib-, Zeichen- und sonstige Büromittel	10.000	10.000	10.000	10.000	10.000	10.000
457 Druckwerke	7.000	7.000	6.000	7.000	7.000	6.000
458 Mittel zur ärztlichen Betreuung und Gesundheitsvorsorge	2.000	2.000	2.000	2.000	2.000	2.000
459 Sonstige Verbrauchsgüter	8.000	8.000	8.000	8.000	8.000	8.000
5 LEISTUNGEN FÜR PERSONAL - siehe Sammelnachweis	9.984.000	9.712.000	8.145.000	9.984.000	9.712.000	8.145.000
617 Instandhaltung von Fahrzeugen	9.000	9.000	8.000	9.000	9.000	8.000
618 Instandhaltung von sonstigen Anlagen	13.000	12.000	11.000	13.000	12.000	11.000
621 Sonstige Transporte	1.000	1.000	3.000	1.000	1.000	3.000
630 Postdienste	6.000	6.000	11.000	6.000	6.000	11.000
631 Telekommunikationsdienste	35.000	34.000	33.000	35.000	34.000	33.000
640 Rechts- und Beratungsaufwand	1.000	1.000	1.000	1.000	1.000	1.000
659 Geldverkehrs- und Bankspesen	3.000	3.000	3.000	3.000	3.000	3.000
670 Versicherungen	1.000	1.000	1.000	1.000	1.000	1.000
680 Planmäßige Abschreibung	10.000	10.000	13.000			
681 Außerplanmäßige Abschreibung	1.000	1.000	1.000			
683 Verluste aus dem Abgang von Sachanlagen und immateriellen Vermögenswerten	1.000	1.000	1.000			
688 Dotierung von Rückstellungen für ausstehende Rechnungen	1.000	1.000	1.000			
690 Abschreibung von Forderungen (Schadensfälle)	2.000	2.000	2.000			
900 Abschreibung von Forderungen	1.000	1.000	1.000			
901 Ertragsrichtigstellungen	1.000	1.000	1.000			

Ansatz

Gruppe	Ergebnisvoranschlag			Finanzierungsvoranschlag		
	VA 2025	VA 2024	VA 2023	VA 2025	VA 2024	VA 2023
700 Miet- und Pachtaufwand	1.000	1.000	1.000	1.000	1.000	1.000
710 Öffentliche Abgaben, ohne Gebühren gemäß FAG	5.000	4.000	4.000	5.000	4.000	4.000
000 Öffentliche Abgaben, ohne Gebühren gemäß FAG, Diverse	1.000	1.000	1.000	1.000	1.000	1.000
006 Kfz-Steuer, Straßenverkehrsabgabe	4.000	3.000	3.000	4.000	3.000	3.000
724 Reisegebühren	30.000	29.000	28.000	30.000	29.000	28.000
101 Reisegebühren	6.000	6.000	6.000	6.000	6.000	6.000
103 Kilometergeld	21.000	20.000	19.000	21.000	20.000	19.000
109 Fahrtkosten	3.000	3.000	3.000	3.000	3.000	3.000
726 Mitgliedsbeiträge an Institutionen	131.000	130.000	129.000	131.000	130.000	129.000
728 Entgelte für sonstige Leistungen	1.225.000	2.539.000	830.000	1.225.000	2.539.000	830.000
000 Entgelte für sonstige Leistungen, Diverse	816.000	2.131.000	614.000	816.000	2.131.000	614.000
davon Vergütung	1.000	1.000	1.000	1.000	1.000	1.000
801 Leistungen der MA 01	366.000	366.000	176.000	366.000	366.000	176.000
davon Vergütung	366.000	366.000	176.000	366.000	366.000	176.000
906 Leistungen der MA 6	43.000	42.000	40.000	43.000	42.000	40.000
davon Vergütung	43.000	42.000	38.000	43.000	42.000	38.000
760 Pensionen und sonstige Ruhebezüge (einschließlich Dienstgeberbeiträge)	2.050.000	1.950.000	1.735.000	2.050.000	1.950.000	1.735.000
780 Transfers an das Ausland	1.000	1.000	1.000	1.000	1.000	1.000
Summe Aufwendungen / Auszahlungen	13.608.000	14.544.000	11.057.000	13.600.000	14.536.000	11.047.000
2050 Bildungsdirektion für Wien (MA 56 - BA 4)						
815 Erträge aus der Auflösung von Rückstellungen für ausstehende Rechnungen/Betriebspensionen	1.000	1.000	1.000			
816 Kostenbeiträge (Kostensätze) für sonstige Leistungen	50.000	50.000	1.000	50.000	50.000	1.000
817 Erträge aus der Auflösung von sonstigen Rückstellungen	1.000	1.000	1.000			
Summe Erträge / Einzahlungen	52.000	52.000	3.000	50.000	50.000	1.000
5 LEISTUNGEN FÜR PERSONAL - siehe Sammelnachweis	3.091.000	2.882.000	1.262.000	3.091.000	2.882.000	1.262.000
688 Dotierung von Rückstellungen für ausstehende Rechnungen	1.000	1.000	1.000			
710 Öffentliche Abgaben, ohne Gebühren gemäß FAG	1.000	1.000	1.000	1.000	1.000	1.000
724 Reisegebühren	6.000	4.000	—	6.000	4.000	—
101 Reisegebühren	3.000	2.000	—	3.000	2.000	—
109 Fahrtkosten	3.000	2.000	—	3.000	2.000	—
728 Entgelte für sonstige Leistungen	36.000	36.000	36.000	36.000	36.000	36.000

Ansatz

Gruppe	Ergebnisvoranschlag			Finanzierungsvoranschlag		
	VA 2025	VA 2024	VA 2023	VA 2025	VA 2024	VA 2023
000 Entgelte für sonstige Leistungen, Diverse	1.000	1.000	—	1.000	1.000	—
064 Schulpflichtmatrik-Entschädigung für Bedienstete des Stadtschulrates	—	—	1.000	—	—	1.000
098 Leistungsentgelte für elektronisches Pensionskonto der Landeslehrer/innen	35.000	35.000	35.000	35.000	35.000	35.000
750 Transfers an Bund, Bundesfonds und Bundeskammern	13.010.000	12.047.000	10.534.000	13.010.000	12.047.000	10.534.000
760 Pensionen und sonstige Ruhebezüge (einschließlich Dienstgeberbeiträge)	671.000	611.000	269.000	671.000	611.000	269.000
Summe Aufwendungen / Auszahlungen	16.816.000	15.582.000	12.103.000	16.815.000	15.581.000	12.102.000
2080 Pensionen der Landeslehrerinnen und Landeslehrer (MA 56 - BA 4)						
816 Kostenbeiträge (Kostensätze) für sonstige Leistungen	1.000	1.000	1.000	1.000	1.000	1.000
860 Transfers von Bund, Bundesfonds und Bundeskammern	329.084.000	321.207.000	277.755.000	329.084.000	321.207.000	277.755.000
019 Transfers vom Bund für die Pensionen der Landeslehrerinnen und Landeslehrer	329.084.000	321.207.000	277.755.000	329.084.000	321.207.000	277.755.000
863 Transfers von sonstigen Trägern öffentlichen Rechts und Sozialversicherungsträgern	1.283.000	1.218.000	1.156.000	1.283.000	1.218.000	1.156.000
001 Transfers von Sozialversicherungsträgern	1.283.000	1.218.000	1.156.000	1.283.000	1.218.000	1.156.000
868 Transfers von privaten Haushalten	45.719.000	43.417.000	41.231.000	45.719.000	43.417.000	41.231.000
Summe Erträge / Einzahlungen	376.087.000	365.843.000	320.143.000	376.087.000	365.843.000	320.143.000
760 Pensionen und sonstige Ruhebezüge (einschließlich Dienstgeberbeiträge)	376.087.000	365.843.000	320.143.000	376.087.000	365.843.000	320.143.000
000 Pensionen und sonstige Ruhebezüge (einschließlich Dienstgeberbeiträge), Diverse	376.085.000	365.841.000	320.141.000	376.085.000	365.841.000	320.141.000
001 Pensionen der Landeslehrerinnen und Landeslehrer der allgemein bildenden Pflichtschulen	1.000	1.000	1.000	1.000	1.000	1.000
002 Pensionen der Landeslehrerinnen und Landeslehrer der berufsbildenden Pflichtschulen	1.000	1.000	1.000	1.000	1.000	1.000
Summe Aufwendungen / Auszahlungen	376.087.000	365.843.000	320.143.000	376.087.000	365.843.000	320.143.000
2101 Allgemein bildende Pflichtschulen (MA 56 - BA 4)						
302 Kapitaltransfers von Gemeinden, Gemeindeverbänden (ohne marktbestimmte Tätigkeit) und Gemeindefonds				1.007.000	6.641.000	10.466.000
808 Veräußerungen von Waren	2.000	2.000	2.000	2.000	2.000	2.000
810 Erträge aus Leistungen	21.153.000	18.819.000	27.946.000	21.153.000	18.819.000	27.946.000
110 Essensbeiträge	3.719.000	3.334.000	13.646.000	3.719.000	3.334.000	13.646.000
120 Betreuungsbeiträge	17.434.000	15.485.000	14.300.000	17.434.000	15.485.000	14.300.000
811 Miet- und Pächterträge	2.152.000	2.092.000	1.504.000	2.152.000	2.092.000	1.504.000

Ansatz

Gruppe	Ergebnisvoranschlag			Finanzierungsvoranschlag		
	VA 2025	VA 2024	VA 2023	VA 2025	VA 2024	VA 2023
<i>davon Vergütung</i>	1.172.000	1.132.000	567.000	1.172.000	1.132.000	567.000
813 Erträge aus der Auflösung von Investitionszuschüssen (Kapitaltransfers)	268.000	268.000	268.000			
815 Erträge aus der Auflösung von Rückstellungen für ausstehende Rechnungen/Betriebspensionen	5.002.000	5.002.000	5.002.000			
000 Erträge aus der Auflösung von Rückstellungen für ausstehende Rechnungen/Betriebspensionen, Diverse	1.000	1.000	1.000			
001 Erträge aus der Auflösung von Rückstellungen für ausstehende Rechnungen	5.000.000	5.000.000	5.000.000			
970 Erträge aus der Auflösung von Rückstellungen für ausstehende Rechnungen - Bezirke	1.000	1.000	1.000			
816 Kostenbeiträge (Kostenersätze) für sonstige Leistungen	20.073.000	29.532.000	22.233.000	20.073.000	29.532.000	22.233.000
817 Erträge aus der Auflösung von sonstigen Rückstellungen	1.000	1.000	1.000			
818 Erträge aus der Bewertung von Beteiligungen und aktiven Finanzinstrumenten	1.000	1.000	1.000			
819 Übrige nicht finanzierungswirksame Erträge	100.000	100.000	100.000			
828 Rückersätze von Aufwendungen	50.000	50.000	50.000	50.000	50.000	50.000
829 Sonstige Erträge	478.000	466.000	396.000	478.000	466.000	396.000
000 Sonstige Erträge, Diverse	477.000	465.000	395.000	477.000	465.000	395.000
970 Sonstige Erträge - Bezirke	1.000	1.000	1.000	1.000	1.000	1.000
860 Transfers von Bund, Bundesfonds und Bundeskammern	3.222.000	3.222.000	—	3.222.000	3.222.000	—
863 Transfers von sonstigen Trägern öffentlichen Rechts und Sozialversicherungsträgern	2.501.000	2.501.000	245.000	2.501.000	2.501.000	245.000
001 Transfers von Sozialversicherungsträgern	1.000	1.000	1.000	1.000	1.000	1.000
002 Förderungen durch das AMS	2.500.000	2.500.000	244.000	2.500.000	2.500.000	244.000
891 Sonstige Wertaufholungen / Bestandsvermehrungen am kurzfristigen und langfristigen Vermögen	1.000	1.000	1.000			
895 Entnahmen von allgemeinen Haushaltsrücklagen	14.151.000	84.088.000	37.368.000			
000 Entnahmen von allgemeinen Haushaltsrücklagen, Diverse	4.000.000	72.881.000	36.303.000			
005 Sonderrücklage Schulsanierungspaket 2008 bis 2017, Entnahmen	41.000	1.066.000	1.063.000			
021 Sonderrücklage Schulsanierungspaket 2, Entnahmen	6.600.000	6.731.000	1.000			
022 Sonderrücklage Ersatzquartiere für das Schulsanierungspaket 2, Entnahmen	3.510.000	3.410.000	1.000			
Summe Erträge / Einzahlungen	69.155.000	146.145.000	95.117.000	50.638.000	63.325.000	62.842.000
010 Gebäude und Bauten				18.227.000	44.415.000	35.907.000
020 Maschinen und maschinelle Anlagen				1.000	1.000	1.000

Ansatz

Gruppe	Ergebnisvoranschlag			Finanzierungsvoranschlag		
	VA 2025	VA 2024	VA 2023	VA 2025	VA 2024	VA 2023
040 Fahrzeuge				1.000	1.000	1.000
042 Amts-, Betriebs- und Geschäftsausstattung				1.715.000	1.745.000	2.942.000
050 Sonderanlagen				1.000	1.000	1.000
061 Im Bau befindliche Gebäude und Bauten				66.566.000	97.325.000	89.479.000
120 Roh-,Hilfs- und Baustoffe				1.000	1.000	1.000
150 Betriebsstoffe				1.000	1.000	1.000
159 Sonstige Verbrauchsgüter				1.000	1.000	1.000
310 Verbindlichkeiten aus Finanzierungsleasing				1.000	1.000	1.000
400 Geringwertige Wirtschaftsgüter (GWG)	5.929.000	7.718.000	8.531.000	5.929.000	7.718.000	8.531.000
000 Geringwertige Wirtschaftsgüter (GWG), Diverse	5.770.000	7.524.000	7.666.000	5.770.000	7.524.000	7.666.000
001 Dienst- und Arbeitskleider	105.000	100.000	100.000	105.000	100.000	100.000
500 Geringwertige Wirtschaftsgüter - Ausstattung Ersatzquartiere für SUSA 2	50.000	90.000	761.000	50.000	90.000	761.000
960 Geringwertige Wirtschaftsgüter (GWG) - Bezirke	1.000	1.000	1.000	1.000	1.000	1.000
966 Schulsanierungspaket I, Geringwertige Wirtschaftsgüter - Bezirke	1.000	1.000	1.000	1.000	1.000	1.000
968 Schulsanierungspaket II, Geringwertige Wirtschaftsgüter - Bezirke	1.000	1.000	1.000	1.000	1.000	1.000
969 Schulsanierungspaket II - Generalsanierung, Geringwertige Wirtschaftsgüter - Bezirke	1.000	1.000	1.000	1.000	1.000	1.000
420 Roh-, Hilfs- und Baustoffe	430.000	402.000	250.000	430.000	402.000	250.000
430 Lebensmittel	44.311.000	42.994.000	34.565.000	44.311.000	42.994.000	34.565.000
451 Brennstoffe	1.000	1.000	2.000	1.000	1.000	2.000
000 Brennstoffe, Diverse	1.000	1.000	1.000	1.000	1.000	1.000
960 Brennstoffe - Bezirke	—	—	1.000	—	—	1.000
452 Treibstoffe	1.000	1.000	1.000	1.000	1.000	1.000
454 Reinigungsmittel	2.404.000	2.404.000	2.060.000	2.404.000	2.404.000	2.060.000
455 Chemische und sonstige artverwandte Mittel	5.000	5.000	10.000	5.000	5.000	10.000
456 Schreib-, Zeichen- und sonstige Büromittel	2.645.000	2.442.000	1.643.000	2.645.000	2.442.000	1.643.000
457 Druckwerke	70.000	70.000	65.000	70.000	70.000	65.000
458 Mittel zur ärztlichen Betreuung und Gesundheitsvorsorge	137.000	137.000	115.000	137.000	137.000	115.000
459 Sonstige Verbrauchsgüter	40.000	40.000	50.000	40.000	40.000	50.000
5 LEISTUNGEN FÜR PERSONAL - siehe Sammelnachweis	100.897.000	95.396.000	90.775.000	100.897.000	95.396.000	90.775.000
600 Energiebezüge	57.983.000	57.723.000	1.411.000	57.983.000	57.723.000	1.411.000
000 Energiebezüge, Diverse	57.983.000	57.723.000	1.410.000	57.983.000	57.723.000	1.410.000

Ansatz

Gruppe

Ergebnisvoranschlag**Finanzierungsvoranschlag**

		VA 2025	VA 2024	VA 2023	VA 2025	VA 2024	VA 2023
960	Energiebezüge - Bezirke	—	—	1.000	—	—	1.000
614	Instandhaltung von Gebäuden und Bauten	15.825.000	15.599.000	7.925.000	15.825.000	15.599.000	7.925.000
000	Instandhaltung von Gebäuden und Bauten, Diverse	15.816.000	15.590.000	7.916.000	15.816.000	15.590.000	7.916.000
500	Adaptierung Ersatzquartiere für SUS A 2	1.000	1.000	1.000	1.000	1.000	1.000
960	Instandhaltung von Gebäuden und Bauten - Bezirke	1.000	1.000	1.000	1.000	1.000	1.000
961	Instandhaltung von Gebäuden und Bauten - Bezirke, Einzelvorhaben	1.000	1.000	1.000	1.000	1.000	1.000
962	Instandhaltung von Gebäuden und Bauten - Bezirke, Einzelvorhaben	1.000	1.000	1.000	1.000	1.000	1.000
963	Instandhaltung von Gebäuden und Bauten - Bezirke, Einzelvorhaben	1.000	1.000	1.000	1.000	1.000	1.000
964	Instandhaltung von Gebäuden und Bauten - Bezirke, Einzelvorhaben	1.000	1.000	1.000	1.000	1.000	1.000
966	Schulsanierungspaket I, Instandhaltung von Gebäuden - Bezirke	1.000	1.000	1.000	1.000	1.000	1.000
968	Schulsanierungspaket II, Instandhaltung von Gebäuden - Bezirke	1.000	1.000	1.000	1.000	1.000	1.000
969	Schulsanierungspaket II - Generalsanierung, Instandhaltung von Gebäuden - Bezirke	1.000	1.000	1.000	1.000	1.000	1.000
616	Instandhaltung von Maschinen und maschinellen Anlagen	1.000	1.000	1.000	1.000	1.000	1.000
617	Instandhaltung von Fahrzeugen	1.000	1.000	1.000	1.000	1.000	1.000
618	Instandhaltung von sonstigen Anlagen	3.010.000	3.010.000	2.563.000	3.010.000	3.010.000	2.563.000
000	Instandhaltung von sonstigen Anlagen, Diverse	2.846.000	2.846.000	2.390.000	2.846.000	2.846.000	2.390.000
001	Instandhaltung von Fernmeldeanlagen	2.000	2.000	2.000	2.000	2.000	2.000
002	Wäschereinigung und -reparatur	161.000	161.000	170.000	161.000	161.000	170.000
960	Instandhaltung von sonstigen Anlagen - Bezirke	1.000	1.000	1.000	1.000	1.000	1.000
619	Instandhaltung von Sonderanlagen	150.000	150.000	130.000	150.000	150.000	130.000
621	Sonstige Transporte	36.870.000	32.269.000	25.475.000	36.870.000	32.269.000	25.475.000
630	Postdienste	126.000	125.000	122.000	126.000	125.000	122.000
631	Telekommunikationsdienste	365.000	365.000	361.000	365.000	365.000	361.000
640	Rechts- und Beratungsaufwand	96.000	106.000	106.000	96.000	106.000	106.000
651	Zinsaufwand für Finanzierungsleasing	1.000	1.000	1.000	1.000	1.000	1.000
659	Geldverkehrs- und Bankspesen	64.000	62.000	70.000	64.000	62.000	70.000
670	Versicherungen	55.000	55.000	55.000	55.000	55.000	55.000
680	Planmäßige Abschreibung	44.550.000	44.550.000	44.550.000			
681	Außerplanmäßige Abschreibung	1.000	1.000	1.000			
683	Verluste aus dem Abgang von Sachanlagen und	1.000	1.000	1.000			

Ansatz

Gruppe

Ergebnisvoranschlag**Finanzierungsvoranschlag**

		VA 2025	VA 2024	VA 2023	VA 2025	VA 2024	VA 2023
immateriellen Vermögenswerten							
688	Dotierung von Rückstellungen für ausstehende Rechnungen	5.001.000	5.001.000	5.001.000			
	000 Dotierung von Rückstellungen für ausstehende Rechnungen, Diverse	5.000.000	5.000.000	5.000.000			
	970 Dotierung von Rückstellungen für ausstehende Rechnungen - Bezirke	1.000	1.000	1.000			
690	Abschreibung von Forderungen (Schadensfälle)	520.000	520.000	520.000			
	000 Abschreibung von Forderungen (Schadensfälle), Diverse	5.000	5.000	5.000			
	900 Abschreibung von Forderungen	500.000	500.000	500.000			
	901 Ertragsrichtigstellungen	15.000	15.000	15.000			
691	Schadensvergütungen	1.000	1.000	1.000	1.000	1.000	1.000
694	Aufwendungen aus der Bewertung von Beteiligungen	1.000	1.000	1.000			
695	Wertberichtigungen zu Forderungen	1.000.000	1.000.000	1.000.000			
700	Miet- und Pachtaufwand	9.222.000	8.942.000	8.310.000	9.222.000	8.942.000	8.310.000
	davon Vergütung	334.000	334.000	295.000	334.000	334.000	295.000
705	Operating Leasing	12.003.000	11.659.000	8.754.000	12.003.000	11.659.000	8.754.000
	000 Operating Leasing, Diverse	1.000	1.000	1.000	1.000	1.000	1.000
	100 10., Gödelgasse 5 (NMS Favoriten)	2.360.000	2.280.000	1.769.000	2.360.000	2.280.000	1.769.000
	101 15., Huglgasse 1-3	671.000	652.000	565.000	671.000	652.000	565.000
	102 17., Röttergasse 2-4	960.000	932.000	752.000	960.000	932.000	752.000
	103 22., Campus Seestadt Aspern (Hannah-Arendt-Platz 8)	3.923.000	3.825.000	2.497.000	3.923.000	3.825.000	2.497.000
	104 22., Wagramer Straße 224B	1.115.000	1.083.000	770.000	1.115.000	1.083.000	770.000
	105 23., Breitenfurterstraße 235	2.973.000	2.886.000	2.400.000	2.973.000	2.886.000	2.400.000
707	Nutzungsentgelte an Public Private Partnerships (PPP)	49.665.000	48.994.000	38.455.000	49.665.000	48.994.000	38.455.000
	000 Nutzungsentgelte an Public Private Partnerships (PPP), Diverse	1.000	1.000	1.000	1.000	1.000	1.000
	100 PPP - Atemsgasse (BC Friedrich Fexer)	4.967.000	4.890.000	2.324.000	4.967.000	4.890.000	2.324.000
	101 PPP - Berresgasse	5.208.000	5.146.000	3.065.000	5.208.000	5.146.000	3.065.000
	102 PPP - Regnerweg (Stammersdorf)	2.844.000	2.803.000	1.446.000	2.844.000	2.803.000	1.446.000
	103 PPP - Taborstraße (BC Nbh/Christine Nöstlinger)	6.618.000	6.533.000	3.699.000	6.618.000	6.533.000	3.699.000
	104 PPP - Otto-Preminger-Straße (BC Aron Menczer)	5.414.000	5.337.000	2.762.000	5.414.000	5.337.000	2.762.000
	105 PPP - Sonnenallee (BC Seestadt Aspern Nord)	5.922.000	5.844.000	3.228.000	5.922.000	5.844.000	3.228.000
	106 PPP - Breitenfurter Straße (BC Atzgersdorf)	4.963.000	4.893.000	2.550.000	4.963.000	4.893.000	2.550.000

Ansatz

Gruppe	Ergebnisvoranschlag			Finanzierungsvoranschlag		
	VA 2025	VA 2024	VA 2023	VA 2025	VA 2024	VA 2023
107 PPP - Deuschordenstraße (BC Wien West)	5.098.000	5.027.000	2.640.000	5.098.000	5.027.000	2.640.000
108 PPP - Rappachgasse (BC Gasometerumfeld)	3.519.000	3.474.000	10.653.000	3.519.000	3.474.000	10.653.000
109 PPP - Innerfavoriten	5.111.000	5.046.000	6.087.000	5.111.000	5.046.000	6.087.000
710 Öffentliche Abgaben, ohne Gebühren gemäß FAG	91.000	86.000	74.000	91.000	86.000	74.000
000 Öffentliche Abgaben, ohne Gebühren gemäß FAG, Diverse	65.000	60.000	50.000	65.000	60.000	50.000
005 Gebrauchsabgabe, Stempelgebühren u. dgl.	3.000	3.000	3.000	3.000	3.000	3.000
011 Grundsteuer	22.000	22.000	20.000	22.000	22.000	20.000
913 Werbeabgabe	1.000	1.000	1.000	1.000	1.000	1.000
711 Gebühren für die Benützung von Gemeindeeinrichtungen und -anlagen gemäß FAG	7.205.000	6.925.000	4.462.000	7.205.000	6.925.000	4.462.000
001 Wassergebühren	1.831.000	1.634.000	800.000	1.831.000	1.634.000	800.000
davon Vergütung	840.000	840.000	765.000	840.000	840.000	765.000
002 Kanalgebühren	1.924.000	1.942.000	862.000	1.924.000	1.942.000	862.000
003 Müllabfuhrabgabe	3.450.000	3.349.000	2.800.000	3.450.000	3.349.000	2.800.000
davon Vergütung	2.733.000	2.542.000	2.400.000	2.733.000	2.542.000	2.400.000
720 Kostenbeiträge (Kostenersätze) für Leistungen	3.230.000	3.162.000	3.078.000	3.230.000	3.162.000	3.078.000
davon Vergütung	263.000	253.000	253.000	263.000	253.000	253.000
722 Rückersätze von Erträgen	1.000	1.000	1.000	1.000	1.000	1.000
724 Reisegebühren	108.000	115.000	103.000	108.000	115.000	103.000
109 Fahrtkosten	108.000	115.000	103.000	108.000	115.000	103.000
728 Entgelte für sonstige Leistungen	202.130.000	198.757.000	165.467.000	202.130.000	198.757.000	165.467.000
000 Entgelte für sonstige Leistungen, Diverse	20.839.000	21.997.000	37.723.000	20.839.000	21.997.000	37.723.000
davon Vergütung	160.000	160.000	120.000	160.000	160.000	120.000
004 Entgelte für Präventivdienste	1.000	1.000	1.000	1.000	1.000	1.000
087 Entgelte für die ganztägige Betreuung von Schüler/innen	143.615.000	141.527.000	102.300.000	143.615.000	141.527.000	102.300.000
801 Leistungen der MA 01	37.231.000	34.801.000	25.050.000	37.231.000	34.801.000	25.050.000
davon Vergütung	30.285.000	27.094.000	20.279.000	30.285.000	27.094.000	20.279.000
906 Leistungen der MA 6	444.000	431.000	393.000	444.000	431.000	393.000
davon Vergütung	443.000	431.000	393.000	443.000	431.000	393.000
729 Sonstige Aufwendungen	38.580.000	40.315.000	32.963.000	38.580.000	40.315.000	32.963.000
000 Sonstige Aufwendungen, Diverse	740.000	1.320.000	700.000	740.000	1.320.000	700.000
005 Zuweisung für das Schulsanierungspaket 2008-2017	40.000	1.065.000	1.063.000	40.000	1.065.000	1.063.000

Ansatz

Gruppe	Ergebnisvoranschlag			Finanzierungsvoranschlag		
	VA 2025	VA 2024	VA 2023	VA 2025	VA 2024	VA 2023
021 Zuweisung für das Schulsanierungspaket 2	37.800.000	37.930.000	31.200.000	37.800.000	37.930.000	31.200.000
752 Transfers an Gemeinden, Gemeindeverbände (ohne marktbestimmte Tätigkeit) und Gemeindefonds	5.694.000	1.501.000	3.388.000	5.694.000	1.501.000	3.388.000
754 Transfers an sonstige Träger des öffentlichen Rechts	8.567.000	7.754.000	6.085.000	8.567.000	7.754.000	6.085.000
757 Transfers an private Organisationen ohne Erwerbszweck	997.000	968.000	908.000	997.000	968.000	908.000
760 Pensionen und sonstige Ruhebezüge (einschließlich Dienstgeberbeiträge)	20.676.000	19.513.000	18.749.000	20.676.000	19.513.000	18.749.000
768 Sonstige Transfers an private Haushalte	450.000	450.000	300.000	450.000	450.000	300.000
772 Kapitaltransfers an Gemeinden, Gemeindeverbände (ohne marktbestimmte Tätigkeit) und Gemeindefonds	2.000	3.000	1.250.000	2.000	3.000	1.250.000
000 Kapitaltransfers an Gemeinden, Gemeindeverbände (ohne marktbestimmte Tätigkeiten) und Gemeindefonds, Diverse	—	1.000	1.248.000	—	1.000	1.248.000
960 Kapitaltransfers an Gemeinden, Gemeindeverbände (ohne marktbestimmte Tätigkeit) und Gemeindefonds - Bezirke	1.000	1.000	1.000	1.000	1.000	1.000
969 Schulsanierungspaket II, Generalsanierung, Kapitaltransfers an Gemeinden, Gemeindeverbände (ohne marktbestimmte Tätigkeit) und Gemeindefonds - Bezirke	1.000	1.000	1.000	1.000	1.000	1.000
777 Kapitaltransfers an private Organisationen ohne Erwerbszweck	3.053.000	3.052.000	3.052.000	3.053.000	3.052.000	3.052.000
781 Transfers an Beteiligungen der Gemeinde/des Gemeindeverbandes	1.000	1.000	1.000	1.000	1.000	1.000
786 Kapitaltransfers an Beteiligungen der Gemeinde/des Gemeindeverbandes	1.000	1.000	1.000	1.000	1.000	1.000
795 Zuweisungen an allgemeine Haushaltsrücklagen	4.000	4.000	4.000			
000 Zuweisungen an allgemeine Haushaltsrücklagen, Diverse	1.000	1.000	1.000			
005 Sonderrücklage Schulsanierungspaket 2008 bis 2017, Zuweisung	1.000	1.000	1.000			
021 Sonderrücklage Schulsanierungspaket 2, Zuweisung	1.000	1.000	1.000			
022 Sonderrücklage Ersatzquartiere für das Schulsanierungspaket 2, Zuweisung	1.000	1.000	1.000			
Summe Aufwendungen / Auszahlungen	684.172.000	664.355.000	522.768.000	719.609.000	756.769.000	600.025.000
2102 Allgemein bildende Pflichtschulen - Aktivbezüge der Landeslehrerinnen und Landeslehrer (MA 56 - BA 4)						
827 Kostenersätze für die Überlassung von Bediensteten an Dritte	1.033.000	1.004.000	877.000	1.033.000	1.004.000	877.000
829 Sonstige Erträge	1.000	1.000	1.000	1.000	1.000	1.000
860 Transfers von Bund, Bundesfonds und Bundeskammern	990.328.000	962.782.000	885.784.000	990.328.000	962.782.000	885.784.000
Summe Erträge / Einzahlungen	991.362.000	963.787.000	886.662.000	991.362.000	963.787.000	886.662.000
5 LEISTUNGEN FÜR PERSONAL - siehe Sammelnachweis	1.002.682.000	975.208.000	899.531.000	1.002.682.000	975.208.000	899.531.000

Ansatz

Gruppe	Ergebnisvoranschlag			Finanzierungsvoranschlag		
	VA 2025	VA 2024	VA 2023	VA 2025	VA 2024	VA 2023
710 Öffentliche Abgaben, ohne Gebühren gemäß FAG	2.327.000	2.263.000	1.980.000	2.327.000	2.263.000	1.980.000
013 Ausgleichstaxe	2.327.000	2.263.000	1.980.000	2.327.000	2.263.000	1.980.000
722 Rückersätze von Erträgen	1.000	1.000	1.000	1.000	1.000	1.000
724 Reisegebühren	1.352.000	1.315.000	1.150.000	1.352.000	1.315.000	1.150.000
101 Reisegebühren	1.352.000	1.315.000	1.150.000	1.352.000	1.315.000	1.150.000
Summe Aufwendungen / Auszahlungen	1.006.362.000	978.787.000	902.662.000	1.006.362.000	978.787.000	902.662.000
2201 Berufsbildende Pflichtschulen (MA 56 - BA 4)						
808 Veräußerungen von Waren	17.000	17.000	17.000	17.000	17.000	17.000
811 Miet- und Pächterträge	672.000	653.000	665.000	672.000	653.000	665.000
<i>davon Vergütung</i>	72.000	68.000	60.000	72.000	68.000	60.000
813 Erträge aus der Auflösung von Investitionszuschüssen (Kapitaltransfers)	36.000	36.000	36.000			
815 Erträge aus der Auflösung von Rückstellungen für ausstehende Rechnungen/Betriebspensionen	201.000	201.000	201.000			
000 Erträge aus der Auflösung von Rückstellungen für ausstehende Rechnungen/Betriebspensionen, Diverse	1.000	1.000	1.000			
001 Erträge aus der Auflösung von Rückstellungen für ausstehende Rechnungen	200.000	200.000	200.000			
816 Kostenbeiträge (Kostensätze) für sonstige Leistungen	115.000	115.000	115.000	115.000	115.000	115.000
817 Erträge aus der Auflösung von sonstigen Rückstellungen	1.000	1.000	1.000			
819 Übrige nicht finanzierungswirksame Erträge	1.000	1.000	—			
828 Rückersätze von Aufwendungen	1.000	1.000	1.000	1.000	1.000	1.000
829 Sonstige Erträge	1.269.000	1.221.000	1.021.000	1.269.000	1.221.000	1.021.000
864 Transfers von Unternehmen (ohne Finanzunternehmen) und andere	2.300.000	2.200.000	1.800.000	2.300.000	2.200.000	1.800.000
868 Transfers von privaten Haushalten	1.000	1.000	1.000	1.000	1.000	1.000
891 Sonstige Wertaufholungen / Bestandsvermehrungen am kurzfristigen und langfristigen Vermögen	1.000	1.000	1.000			
Summe Erträge / Einzahlungen	4.615.000	4.448.000	3.859.000	4.375.000	4.208.000	3.620.000
010 Gebäude und Bauten				1.000	1.000	1.000
020 Maschinen und maschinelle Anlagen				1.000	1.000	1.000
040 Fahrzeuge				1.000	1.000	1.000
042 Amts-, Betriebs- und Geschäftsausstattung				710.000	710.000	510.000
050 Sonderanlagen				1.000	1.000	1.000
061 Im Bau befindliche Gebäude und Bauten				1.951.000	3.151.000	151.000

Ansatz

Gruppe	Ergebnisvoranschlag			Finanzierungsvoranschlag		
	VA 2025	VA 2024	VA 2023	VA 2025	VA 2024	VA 2023
120 Roh-,Hilfs- und Baustoffe				1.000	1.000	1.000
150 Betriebsstoffe				1.000	1.000	1.000
159 Sonstige Verbrauchsgüter				1.000	1.000	1.000
400 Geringwertige Wirtschaftsgüter (GWG)	220.000	220.000	190.000	220.000	220.000	190.000
000 Geringwertige Wirtschaftsgüter (GWG), Diverse	200.000	200.000	170.000	200.000	200.000	170.000
001 Dienst- und Arbeitskleider	20.000	20.000	20.000	20.000	20.000	20.000
420 Roh-, Hilfs- und Baustoffe	69.000	67.000	25.000	69.000	67.000	25.000
452 Treibstoffe	1.000	1.000	1.000	1.000	1.000	1.000
454 Reinigungsmittel	228.000	228.000	175.000	228.000	228.000	175.000
455 Chemische und sonstige artverwandte Mittel	3.000	3.000	8.000	3.000	3.000	8.000
456 Schreib-, Zeichen- und sonstige Büromittel	53.000	52.000	39.000	53.000	52.000	39.000
457 Druckwerke	2.000	2.000	2.000	2.000	2.000	2.000
458 Mittel zur ärztlichen Betreuung und Gesundheitsvorsorge	3.000	3.000	4.000	3.000	3.000	4.000
459 Sonstige Verbrauchsgüter	6.000	6.000	6.000	6.000	6.000	6.000
5 LEISTUNGEN FÜR PERSONAL - siehe Sammelnachweis	10.386.000	9.956.000	8.824.000	10.386.000	9.956.000	8.824.000
600 Energiebezüge	7.095.000	6.481.000	2.169.000	7.095.000	6.481.000	2.169.000
614 Instandhaltung von Gebäuden und Bauten	8.717.000	7.301.000	2.830.000	8.717.000	7.301.000	2.830.000
616 Instandhaltung von Maschinen und maschinellen Anlagen	96.000	96.000	80.000	96.000	96.000	80.000
617 Instandhaltung von Fahrzeugen	1.000	1.000	1.000	1.000	1.000	1.000
618 Instandhaltung von sonstigen Anlagen	155.000	154.000	172.000	155.000	154.000	172.000
000 Instandhaltung von sonstigen Anlagen, Diverse	133.000	133.000	141.000	133.000	133.000	141.000
001 Instandhaltung von Fernmeldeanlagen	2.000	2.000	3.000	2.000	2.000	3.000
002 Wäschereinigung und -reparatur	20.000	19.000	28.000	20.000	19.000	28.000
619 Instandhaltung von Sonderanlagen	110.000	110.000	100.000	110.000	110.000	100.000
621 Sonstige Transporte	52.000	50.000	20.000	52.000	50.000	20.000
630 Postdienste	8.000	8.000	25.000	8.000	8.000	25.000
631 Telekommunikationsdienste	73.000	68.000	67.000	73.000	68.000	67.000
640 Rechts- und Beratungsaufwand	1.000	1.000	1.000	1.000	1.000	1.000
659 Geldverkehrs- und Bankspesen	5.000	5.000	3.000	5.000	5.000	3.000
670 Versicherungen	15.000	14.000	12.000	15.000	14.000	12.000
680 Planmäßige Abschreibung	4.400.000	4.400.000	4.400.000			
681 Außerplanmäßige Abschreibung	1.000	1.000	1.000			
683 Verluste aus dem Abgang von Sachanlagen und immateriellen Vermögenswerten	1.000	1.000	1.000			

Ansatz

Gruppe	Ergebnisvoranschlag			Finanzierungsvoranschlag		
	VA 2025	VA 2024	VA 2023	VA 2025	VA 2024	VA 2023
688	Dotierung von Rückstellungen für ausstehende Rechnungen	1.000	1.000	1.000		
690	Abschreibung von Forderungen (Schadensfälle)	5.000	5.000	5.000		
	000 Abschreibung von Forderungen (Schadensfälle), Diverse	2.000	2.000	2.000		
	900 Abschreibung von Forderungen	2.000	2.000	2.000		
	901 Ertragsrichtigstellungen	1.000	1.000	1.000		
691	Schadensvergütungen	1.000	1.000	1.000	1.000	1.000
700	Miet- und Pachtaufwand	17.000	16.000	16.000	17.000	16.000
705	Operating Leasing	1.000	1.000	1.000	1.000	1.000
707	Nutzungsentgelte an Public Private Partnerships (PPP)	1.000	1.000	1.000	1.000	1.000
710	Öffentliche Abgaben, ohne Gebühren gemäß FAG	5.000	5.000	5.000	5.000	5.000
	000 Öffentliche Abgaben, ohne Gebühren gemäß FAG, Diverse	1.000	1.000	1.000	1.000	1.000
	005 Gebrauchsabgabe, Stempelgebühren u. dgl.	1.000	1.000	1.000	1.000	1.000
	007 Kammerbeiträge, Pflichtleistungen an Landesvertretungen	1.000	1.000	1.000	1.000	1.000
	010 Kommunalsteuer und Dienstgeberabgabe	1.000	1.000	1.000	1.000	1.000
	011 Grundsteuer	1.000	1.000	1.000	1.000	1.000
711	Gebühren für die Benützung von Gemeindeeinrichtungen und -anlagen gemäß FAG	702.000	683.000	561.000	702.000	683.000
	001 Wassergebühren	142.000	139.000	116.000	142.000	139.000
	davon Vergütung	50.000	50.000	87.000	50.000	87.000
	002 Kanalgebühren	102.000	99.000	85.000	102.000	85.000
	003 Müllabfuhrabgabe	458.000	445.000	360.000	458.000	360.000
	davon Vergütung	410.000	381.000	360.000	410.000	360.000
720	Kostenbeiträge (Kostensätze) für Leistungen	5.000	5.000	5.000	5.000	5.000
722	Rückersätze von Erträgen	1.000	1.000	1.000	1.000	1.000
724	Reisegebühren	10.000	8.000	5.000	10.000	8.000
	101 Reisegebühren	3.000	2.000	—	3.000	2.000
	109 Fahrtkosten	7.000	6.000	5.000	7.000	6.000
728	Entgelte für sonstige Leistungen	12.445.000	12.782.000	11.643.000	12.445.000	12.782.000
	000 Entgelte für sonstige Leistungen, Diverse	5.942.000	6.281.000	6.106.000	5.942.000	6.281.000
	801 Leistungen der MA 01	6.482.000	6.480.000	5.518.000	6.482.000	6.480.000
	davon Vergütung	6.482.000	6.174.000	3.186.000	6.482.000	6.174.000
	906 Leistungen der MA 6	21.000	21.000	19.000	21.000	21.000

Ansatz

Gruppe	Ergebnisvoranschlag			Finanzierungsvoranschlag		
	VA 2025	VA 2024	VA 2023	VA 2025	VA 2024	VA 2023
<i>davon Vergütung</i>	21.000	21.000	19.000	21.000	21.000	19.000
729 Sonstige Aufwendungen	1.000	1.000	1.000	1.000	1.000	1.000
751 Transfers an Länder, Landesfonds und Landeskammern	700.000	680.000	530.000	700.000	680.000	530.000
752 Transfers an Gemeinden, Gemeindeverbände (ohne marktbestimmte Tätigkeit) und Gemeindefonds	1.000	3.000	1.000	1.000	3.000	1.000
754 Transfers an sonstige Träger des öffentlichen Rechts	1.800.000	1.747.000	1.461.000	1.800.000	1.747.000	1.461.000
757 Transfers an private Organisationen ohne Erwerbszweck	2.250.000	2.200.000	1.800.000	2.250.000	2.200.000	1.800.000
760 Pensionen und sonstige Ruhebezüge (einschließlich Dienstgeberbeiträge)	2.358.000	2.210.000	1.880.000	2.358.000	2.210.000	1.880.000
768 Sonstige Transfers an private Haushalte	2.000	2.000	8.000	2.000	2.000	8.000
Summe Aufwendungen / Auszahlungen	52.007.000	49.581.000	37.082.000	50.267.000	49.041.000	33.342.000
2202 Berufsbildende Pflichtschulen - Aktivbezüge der Landeslehrerinnen und Landeslehrer (MA 56 - BA 4)						
827 Kostenersätze für die Überlassung von Bediensteten an Dritte	871.000	846.000	738.000	871.000	846.000	738.000
860 Transfers von Bund, Bundesfonds und Bundeskammern	34.592.000	33.645.000	31.053.000	34.592.000	33.645.000	31.053.000
Summe Erträge / Einzahlungen	35.463.000	34.491.000	31.791.000	35.463.000	34.491.000	31.791.000
5 LEISTUNGEN FÜR PERSONAL - siehe Sammelnachweis	70.927.000	68.984.000	63.624.000	70.927.000	68.984.000	63.624.000
710 Öffentliche Abgaben, ohne Gebühren gemäß FAG	144.000	140.000	122.000	144.000	140.000	122.000
013 Ausgleichstaxe	144.000	140.000	122.000	144.000	140.000	122.000
724 Reisegebühren	34.000	33.000	28.000	34.000	33.000	28.000
101 Reisegebühren	34.000	33.000	28.000	34.000	33.000	28.000
Summe Aufwendungen / Auszahlungen	71.105.000	69.157.000	63.774.000	71.105.000	69.157.000	63.774.000
2210 Fachschulen (MA 56 - BA 4)						
808 Veräußerungen von Waren	1.000	1.000	1.000	1.000	1.000	1.000
810 Erträge aus Leistungen	1.000	1.000	1.000	1.000	1.000	1.000
811 Miet- und Pächterträge	1.000	1.000	1.000	1.000	1.000	1.000
815 Erträge aus der Auflösung von Rückstellungen für ausstehende Rechnungen/Betriebspensionen	2.000	2.000	2.000			
000 Erträge aus der Auflösung von Rückstellungen für ausstehende Rechnungen/Betriebspensionen, Diverse	1.000	1.000	1.000			
001 Erträge aus der Auflösung von Rückstellungen für ausstehende Rechnungen	1.000	1.000	1.000			
816 Kostenbeiträge (Kostenersätze) für sonstige Leistungen	3.000	3.000	3.000	3.000	3.000	3.000
817 Erträge aus der Auflösung von sonstigen Rückstellungen	1.000	1.000	1.000			
828 Rückersätze von Aufwendungen	1.000	1.000	1.000	1.000	1.000	1.000

Ansatz

Gruppe	Ergebnisvoranschlag			Finanzierungsvoranschlag		
	VA 2025	VA 2024	VA 2023	VA 2025	VA 2024	VA 2023
829 Sonstige Erträge	1.000	1.000	1.000	1.000	1.000	1.000
860 Transfers von Bund, Bundesfonds und Bundeskammern	350.000	300.000	200.000	350.000	300.000	200.000
Summe Erträge / Einzahlungen	361.000	311.000	211.000	358.000	308.000	208.000
010 Gebäude und Bauten				1.000	1.000	1.000
042 Amts-, Betriebs- und Geschäftsausstattung				6.000	5.000	10.000
120 Roh-,Hilfs- und Baustoffe				1.000	1.000	1.000
150 Betriebsstoffe				1.000	1.000	1.000
159 Sonstige Verbrauchsgüter				1.000	1.000	1.000
400 Geringwertige Wirtschaftsgüter (GWG)	25.000	23.000	11.000	25.000	23.000	11.000
000 Geringwertige Wirtschaftsgüter (GWG), Diverse	24.000	22.000	10.000	24.000	22.000	10.000
001 Dienst- und Arbeitskleider	1.000	1.000	1.000	1.000	1.000	1.000
420 Roh-, Hilfs- und Baustoffe	4.000	4.000	4.000	4.000	4.000	4.000
454 Reinigungsmittel	6.000	6.000	5.000	6.000	6.000	5.000
455 Chemische und sonstige artverwandte Mittel	1.000	1.000	1.000	1.000	1.000	1.000
456 Schreib-, Zeichen- und sonstige Büromittel	7.000	7.000	13.000	7.000	7.000	13.000
457 Druckwerke	1.000	1.000	1.000	1.000	1.000	1.000
458 Mittel zur ärztlichen Betreuung und Gesundheitsvorsorge	1.000	1.000	1.000	1.000	1.000	1.000
459 Sonstige Verbrauchsgüter	1.000	1.000	1.000	1.000	1.000	1.000
5 LEISTUNGEN FÜR PERSONAL - siehe Sammelnachweis	3.095.000	2.922.000	2.542.000	3.095.000	2.922.000	2.542.000
600 Energiebezüge	129.000	117.000	44.000	129.000	117.000	44.000
614 Instandhaltung von Gebäuden und Bauten	133.000	123.000	303.000	133.000	123.000	303.000
618 Instandhaltung von sonstigen Anlagen	28.000	28.000	12.000	28.000	28.000	12.000
000 Instandhaltung von sonstigen Anlagen, Diverse	27.000	27.000	11.000	27.000	27.000	11.000
001 Instandhaltung von Fernmeldeanlagen	1.000	1.000	1.000	1.000	1.000	1.000
619 Instandhaltung von Sonderanlagen	1.000	1.000	1.000	1.000	1.000	1.000
621 Sonstige Transporte	1.000	1.000	1.000	1.000	1.000	1.000
630 Postdienste	1.000	1.000	1.000	1.000	1.000	1.000
631 Telekommunikationsdienste	2.000	2.000	4.000	2.000	2.000	4.000
640 Rechts- und Beratungsaufwand	1.000	1.000	1.000	1.000	1.000	1.000
659 Geldverkehrs- und Bankspesen	1.000	1.000	1.000	1.000	1.000	1.000
680 Planmäßige Abschreibung	25.000	25.000	25.000			
681 Außerplanmäßige Abschreibung	1.000	1.000	1.000			
683 Verluste aus dem Abgang von Sachanlagen und	1.000	1.000	1.000			

Ansatz

Gruppe	Ergebnisvoranschlag			Finanzierungsvoranschlag		
	VA 2025	VA 2024	VA 2023	VA 2025	VA 2024	VA 2023
immateriellen Vermögenswerten						
688	Dotierung von Rückstellungen für ausstehende Rechnungen	2.000	2.000	2.000		
700	Miet- und Pachtaufwand	1.000	1.000	1.000	1.000	1.000
710	Öffentliche Abgaben, ohne Gebühren gemäß FAG	4.000	4.000	4.000	4.000	4.000
	000 Öffentliche Abgaben, ohne Gebühren gemäß FAG, Diverse	1.000	1.000	1.000	1.000	1.000
	005 Gebrauchsabgabe, Stempelgebühren u. dgl.	1.000	1.000	1.000	1.000	1.000
	011 Grundsteuer	1.000	1.000	1.000	1.000	1.000
	913 Werbeabgabe	1.000	1.000	1.000	1.000	1.000
711	Gebühren für die Benützung von Gemeindeeinrichtungen und -anlagen gemäß FAG	19.000	19.000	10.000	19.000	10.000
	001 Wassergebühren	3.000	3.000	2.000	3.000	2.000
	davon Vergütung	2.000	2.000	2.000	2.000	2.000
	002 Kanalgebühren	4.000	4.000	3.000	4.000	3.000
	003 Müllabfuhrabgabe	12.000	12.000	5.000	12.000	5.000
	davon Vergütung	5.000	5.000	5.000	5.000	5.000
724	Reisegebühren	14.000	11.000	8.000	14.000	8.000
	101 Reisegebühren	8.000	7.000	6.000	8.000	6.000
	109 Fahrtkosten	6.000	4.000	2.000	6.000	2.000
728	Entgelte für sonstige Leistungen	185.000	185.000	159.000	185.000	159.000
	000 Entgelte für sonstige Leistungen, Diverse	71.000	76.000	12.000	71.000	12.000
	801 Leistungen der MA 01	112.000	107.000	145.000	112.000	145.000
	davon Vergütung	112.000	107.000	91.000	112.000	91.000
	906 Leistungen der MA 6	2.000	2.000	2.000	2.000	2.000
	davon Vergütung	2.000	2.000	2.000	2.000	2.000
760	Pensionen und sonstige Ruhebezüge (einschließlich Dienstgeberbeiträge)	703.000	649.000	541.000	703.000	541.000
	Summe Aufwendungen / Auszahlungen	4.393.000	4.139.000	3.699.000	4.374.000	3.684.000
2241	Bildungsanstalt für Kindergartenpädagogik (MA 10 - BA 4)					
811	Miet- und Pachterträge	1.000	1.000	1.000	1.000	1.000
815	Erträge aus der Auflösung von Rückstellungen für ausstehende Rechnungen/Betriebspensionen	1.000	1.000	1.000		
	001 Erträge aus der Auflösung von Rückstellungen für ausstehende Rechnungen	1.000	1.000	1.000		
816	Kostenbeiträge (Kostensätze) für sonstige Leistungen	1.000	1.000	1.000	1.000	1.000

Ansatz

Gruppe	Ergebnisvoranschlag			Finanzierungsvoranschlag		
	VA 2025	VA 2024	VA 2023	VA 2025	VA 2024	VA 2023
819 Übrige nicht finanzierungswirksame Erträge	1.000	1.000	—			
828 Rückersätze von Aufwendungen	1.000	1.000	1.000	1.000	1.000	1.000
860 Transfers von Bund, Bundesfonds und Bundeskammern	5.300.000	5.300.000	5.300.000	5.300.000	5.300.000	5.300.000
Summe Erträge / Einzahlungen	5.305.000	5.305.000	5.304.000	5.303.000	5.303.000	5.303.000
030 Werkzeuge und sonstige Erzeugungsmittel				1.000	1.000	1.000
042 Amts-, Betriebs- und Geschäftsausstattung				1.286.000	5.000	4.000
130 Lebensmittel				1.000	1.000	1.000
150 Betriebsstoffe				1.000	1.000	1.000
159 Sonstige Verbrauchsgüter				1.000	1.000	1.000
400 Geringwertige Wirtschaftsgüter (GWG)	826.000	25.000	17.000	826.000	25.000	17.000
454 Reinigungsmittel	9.000	9.000	9.000	9.000	9.000	9.000
455 Chemische und sonstige artverwandte Mittel	1.000	1.000	1.000	1.000	1.000	1.000
456 Schreib-, Zeichen- und sonstige Büromittel	14.000	13.000	12.000	14.000	13.000	12.000
457 Druckwerke	40.000	40.000	40.000	40.000	40.000	40.000
458 Mittel zur ärztlichen Betreuung und Gesundheitsvorsorge	2.000	2.000	2.000	2.000	2.000	2.000
459 Sonstige Verbrauchsgüter	12.000	11.000	10.000	12.000	11.000	10.000
5 LEISTUNGEN FÜR PERSONAL - siehe Sammelnachweis	7.921.000	7.702.000	7.303.000	7.921.000	7.702.000	7.303.000
600 Energiebezüge	751.000	701.000	230.000	751.000	701.000	230.000
614 Instandhaltung von Gebäuden und Bauten	177.000	177.000	177.000	177.000	177.000	177.000
618 Instandhaltung von sonstigen Anlagen	5.000	5.000	5.000	5.000	5.000	5.000
620 Transporte durch die Bahn	1.000	1.000	1.000	1.000	1.000	1.000
621 Sonstige Transporte	1.000	1.000	1.000	1.000	1.000	1.000
630 Postdienste	2.000	2.000	2.000	2.000	2.000	2.000
631 Telekommunikationsdienste	4.000	4.000	4.000	4.000	4.000	4.000
680 Planmäßige Abschreibung	18.000	18.000	18.000			
681 Außerplanmäßige Abschreibung	1.000	1.000	1.000			
683 Verluste aus dem Abgang von Sachanlagen und immateriellen Vermögenswerten	1.000	1.000	1.000			
688 Dotierung von Rückstellungen für ausstehende Rechnungen	1.000	1.000	1.000			
690 Abschreibung von Forderungen (Schadensfälle)	1.000	1.000	—			
900 Abschreibung von Forderungen	1.000	1.000	—			
695 Wertberichtigungen zu Forderungen	1.000	1.000	1.000			
698 Sonstige Wertberichtigungen / Bestandsminderungen am kurzfristigen und langfristigen Vermögen	1.000	1.000	1.000			

Ansatz

Gruppe	Ergebnisvoranschlag			Finanzierungsvoranschlag		
	VA 2025	VA 2024	VA 2023	VA 2025	VA 2024	VA 2023
700	Miet- und Pachtaufwand	2.000	2.000	2.000	2.000	2.000
710	Öffentliche Abgaben, ohne Gebühren gemäß FAG	1.000	1.000	1.000	1.000	1.000
	011 Grundsteuer	1.000	1.000	1.000	1.000	1.000
711	Gebühren für die Benützung von Gemeindeeinrichtungen und -anlagen gemäß FAG	79.000	74.000	71.000	79.000	74.000
	001 Wassergebühren	13.000	12.000	11.000	13.000	11.000
	davon Vergütung	7.000	7.000	11.000	7.000	11.000
	002 Kanalgebühren	14.000	14.000	14.000	14.000	14.000
	003 Müllabfuhrabgabe	52.000	48.000	46.000	52.000	46.000
	davon Vergütung	52.000	48.000	45.000	52.000	45.000
724	Reisegebühren	25.000	24.000	23.000	25.000	23.000
	101 Reisegebühren	24.000	23.000	22.000	24.000	22.000
	109 Fahrtkosten	1.000	1.000	1.000	1.000	1.000
728	Entgelte für sonstige Leistungen	577.000	2.203.000	2.744.000	577.000	2.203.000
	000 Entgelte für sonstige Leistungen, Diverse	443.000	2.069.000	2.701.000	443.000	2.069.000
	801 Leistungen der MA 01	131.000	131.000	41.000	131.000	41.000
	davon Vergütung	87.000	131.000	17.000	87.000	131.000
	906 Leistungen der MA 6	3.000	3.000	2.000	3.000	2.000
	davon Vergütung	3.000	3.000	2.000	3.000	2.000
760	Pensionen und sonstige Ruhebezüge (einschließlich Dienstgeberbeiträge)	1.798.000	1.710.000	1.556.000	1.798.000	1.556.000
	Summe Aufwendungen / Auszahlungen	12.272.000	12.732.000	12.234.000	13.538.000	12.219.000
2290	Modeschule (MA 13 - BA 15)					
808	Veräußerungen von Waren	11.000	11.000	13.000	11.000	13.000
810	Erträge aus Leistungen	90.000	90.000	87.000	90.000	87.000
811	Miet- und Pächterträge	80.000	80.000	70.000	80.000	70.000
815	Erträge aus der Auflösung von Rückstellungen für ausstehende Rechnungen/Betriebspensionen	1.000	1.000	1.000		
	001 Erträge aus der Auflösung von Rückstellungen für ausstehende Rechnungen	1.000	1.000	1.000		
816	Kostenbeiträge (Kostensätze) für sonstige Leistungen	1.000	1.000	5.000	1.000	5.000
823	Sonstige Zinserträge	1.000	1.000	—	1.000	—
	008 KöSt-pflichtige privatrechtliche Verzugszinsen	1.000	1.000	—	1.000	—
828	Rückersätze von Aufwendungen	1.000	1.000	1.000	1.000	1.000

Ansatz Gruppe	Ergebnisvoranschlag			Finanzierungsvoranschlag		
	VA 2025	VA 2024	VA 2023	VA 2025	VA 2024	VA 2023
829 Sonstige Erträge	1.000	1.000	1.000	1.000	1.000	1.000
860 Transfers von Bund, Bundesfonds und Bundeskammern	1.010.000	1.078.000	1.431.000	1.010.000	1.078.000	1.431.000
863 Transfers von sonstigen Trägern öffentlichen Rechts und Sozialversicherungsträgern	1.000	1.000	—	1.000	1.000	—
002 Förderungen durch das AMS	1.000	1.000	—	1.000	1.000	—
Summe Erträge / Einzahlungen	1.197.000	1.265.000	1.609.000	1.196.000	1.264.000	1.608.000
010 Gebäude und Bauten				1.000	1.000	1.000
015 Kulturgüter unbeweglich				1.000	1.000	1.000
040 Fahrzeuge				—	30.000	—
042 Amts-, Betriebs- und Geschäftsausstattung				28.000	10.000	28.000
070 Aktivierungsfähige Rechte (immaterielle Vermögenswerte)				1.000	1.000	1.000
113 Handelswaren				1.000	1.000	1.000
400 Geringwertige Wirtschaftsgüter (GWG)	91.000	93.000	36.000	91.000	93.000	36.000
000 Geringwertige Wirtschaftsgüter (GWG), Diverse	90.000	92.000	35.000	90.000	92.000	35.000
001 Dienst- und Arbeitskleider	1.000	1.000	1.000	1.000	1.000	1.000
413 Handelswaren	14.000	14.000	14.000	14.000	14.000	14.000
420 Roh-, Hilfs- und Baustoffe	14.000	14.000	10.000	14.000	14.000	10.000
430 Lebensmittel	1.000	1.000	—	1.000	1.000	—
452 Treibstoffe	1.000	1.000	1.000	1.000	1.000	1.000
454 Reinigungsmittel	3.000	3.000	3.000	3.000	3.000	3.000
455 Chemische und sonstige artverwandte Mittel	3.000	3.000	3.000	3.000	3.000	3.000
456 Schreib-, Zeichen- und sonstige Büromittel	16.000	16.000	14.000	16.000	16.000	14.000
457 Druckwerke	14.000	14.000	14.000	14.000	14.000	14.000
458 Mittel zur ärztlichen Betreuung und Gesundheitsvorsorge	1.000	1.000	1.000	1.000	1.000	1.000
459 Sonstige Verbrauchsgüter	16.000	16.000	16.000	16.000	16.000	16.000
5 LEISTUNGEN FÜR PERSONAL - siehe Sammelnachweis	3.356.000	3.301.000	3.029.000	3.356.000	3.301.000	3.029.000
600 Energiebezüge	245.000	235.000	142.000	245.000	235.000	142.000
614 Instandhaltung von Gebäuden und Bauten	1.000	1.000	1.000	1.000	1.000	1.000
615 Instandhaltung von Kulturgütern	477.000	473.000	520.000	477.000	473.000	520.000
616 Instandhaltung von Maschinen und maschinellen Anlagen	30.000	30.000	35.000	30.000	30.000	35.000
617 Instandhaltung von Fahrzeugen	1.000	1.000	1.000	1.000	1.000	1.000
618 Instandhaltung von sonstigen Anlagen	30.000	30.000	26.000	30.000	30.000	26.000
619 Instandhaltung von Sonderanlagen	70.000	70.000	80.000	70.000	70.000	80.000

Ansatz

Gruppe	Ergebnisvoranschlag			Finanzierungsvoranschlag		
	VA 2025	VA 2024	VA 2023	VA 2025	VA 2024	VA 2023
620 Transporte durch die Bahn	1.000	1.000	1.000	1.000	1.000	1.000
621 Sonstige Transporte	3.000	3.000	8.000	3.000	3.000	8.000
630 Postdienste	1.000	1.000	1.000	1.000	1.000	1.000
631 Telekommunikationsdienste	16.000	16.000	20.000	16.000	16.000	20.000
640 Rechts- und Beratungsaufwand	1.000	1.000	1.000	1.000	1.000	1.000
659 Geldverkehrs- und Bankspesen	1.000	1.000	1.000	1.000	1.000	1.000
670 Versicherungen	1.000	1.000	1.000	1.000	1.000	1.000
680 Planmäßige Abschreibung	160.000	160.000	190.000			
681 Außerplanmäßige Abschreibung	3.000	3.000	3.000			
688 Dotierung von Rückstellungen für ausstehende Rechnungen	1.000	1.000	1.000			
690 Abschreibung von Forderungen (Schadensfälle)	2.000	2.000	1.000			
900 Abschreibung von Forderungen	1.000	1.000	1.000			
901 Ertragsrichtigstellungen	1.000	1.000	—			
691 Schadensvergütungen	1.000	1.000	1.000	1.000	1.000	1.000
700 Miet- und Pachtaufwand	29.000	29.000	28.000	29.000	29.000	28.000
710 Öffentliche Abgaben, ohne Gebühren gemäß FAG	2.000	2.000	1.000	2.000	2.000	1.000
008 Körperschaftsteuer	1.000	1.000	—	1.000	1.000	—
011 Grundsteuer	1.000	1.000	1.000	1.000	1.000	1.000
711 Gebühren für die Benützung von Gemeindeeinrichtungen und -anlagen gemäß FAG	14.000	14.000	12.000	14.000	14.000	12.000
003 Müllabfuhrabgabe	14.000	14.000	12.000	14.000	14.000	12.000
724 Reisegebühren	18.000	18.000	18.000	18.000	18.000	18.000
101 Reisegebühren	15.000	15.000	16.000	15.000	15.000	16.000
103 Kilometergeld	1.000	1.000	—	1.000	1.000	—
109 Fahrtkosten	2.000	2.000	2.000	2.000	2.000	2.000
728 Entgelte für sonstige Leistungen	647.000	647.000	480.000	647.000	647.000	480.000
000 Entgelte für sonstige Leistungen, Diverse	425.000	435.000	310.000	425.000	435.000	310.000
801 Leistungen der MA 01	211.000	201.000	160.000	211.000	201.000	160.000
davon Vergütung	211.000	201.000	160.000	211.000	201.000	160.000
906 Leistungen der MA 6	11.000	11.000	10.000	11.000	11.000	10.000
davon Vergütung	11.000	11.000	10.000	11.000	11.000	10.000
729 Sonstige Aufwendungen	1.000	1.000	1.000	1.000	1.000	1.000
760 Pensionen und sonstige Ruhebezüge (einschließlich	762.000	733.000	645.000	762.000	733.000	645.000

Ansatz Gruppe	Ergebnisvoranschlag			Finanzierungsvoranschlag		
	VA 2025	VA 2024	VA 2023	VA 2025	VA 2024	VA 2023
Dienstgeberbeiträge)						
768 Sonstige Transfers an private Haushalte	2.000	2.000	2.000	2.000	2.000	2.000
Summe Aufwendungen / Auszahlungen	6.050.000	5.954.000	5.362.000	5.916.000	5.832.000	5.199.000
2400 Kindergärten (MA 10 - BA 4)						
301 Kapitaltransfers von Ländern, Landesfonds und Landeskammern				1.000	1.000	1.000
302 Kapitaltransfers von Gemeinden, Gemeindeverbänden (ohne marktbestimmte Tätigkeit) und Gemeindefonds				1.000	1.000	1.000
810 Erträge aus Leistungen	26.311.000	25.911.000	27.042.000	26.311.000	25.911.000	27.042.000
022 Leistungserlöse - Betreuungsbeiträge	8.611.000	8.395.000	9.700.000	8.611.000	8.395.000	9.700.000
110 Essensbeiträge	17.700.000	17.516.000	17.342.000	17.700.000	17.516.000	17.342.000
811 Miet- und Pächterträge	1.458.000	1.431.000	1.404.000	1.458.000	1.431.000	1.404.000
813 Erträge aus der Auflösung von Investitionszuschüssen (Kapitaltransfers)	81.000	81.000	81.000			
815 Erträge aus der Auflösung von Rückstellungen für ausstehende Rechnungen/Betriebspensionen	2.000	2.000	2.000			
001 Erträge aus der Auflösung von Rückstellungen für ausstehende Rechnungen	1.000	1.000	1.000			
970 Erträge aus der Auflösung von Rückstellungen für ausstehende Rechnungen - Bezirke	1.000	1.000	1.000			
816 Kostenbeiträge (Kostensätze) für sonstige Leistungen	420.000	420.000	420.000	420.000	420.000	420.000
000 Kostenbeiträge (Kostensätze) für sonstige Leistungen, Diverse	419.000	419.000	420.000	419.000	419.000	420.000
009 Kostensätze für die Vergütung von Verdienstentgängen gemäß Epidemiegesetz	1.000	1.000	—	1.000	1.000	—
818 Erträge aus der Bewertung von Beteiligungen und aktiven Finanzinstrumenten	1.000	1.000	1.000			
819 Übrige nicht finanzierungswirksame Erträge	1.000	1.000	1.000			
828 Rückersätze von Aufwendungen	300.000	300.000	300.000	300.000	300.000	300.000
829 Sonstige Erträge	67.000	67.000	67.000	67.000	67.000	67.000
000 Sonstige Erträge, Diverse	66.000	66.000	66.000	66.000	66.000	66.000
970 Sonstige Erträge - Bezirke	1.000	1.000	1.000	1.000	1.000	1.000
862 Transfers von Gemeinden, Gemeindeverbänden (ohne marktbestimmte Tätigkeit) und Gemeindefonds	11.893.000	8.695.000	6.656.000	11.893.000	8.695.000	6.656.000
863 Transfers von sonstigen Trägern öffentlichen Rechts und Sozialversicherungsträgern	760.000	760.000	760.000	760.000	760.000	760.000
001 Transfers von Sozialversicherungsträgern	100.000	100.000	100.000	100.000	100.000	100.000

Ansatz

Gruppe	Ergebnisvoranschlag			Finanzierungsvoranschlag		
	VA 2025	VA 2024	VA 2023	VA 2025	VA 2024	VA 2023
002 Förderungen durch das AMS	660.000	660.000	660.000	660.000	660.000	660.000
888 Transfers von der Europäischen Union	1.000	1.000	1.000	1.000	1.000	1.000
891 Sonstige Wertaufholungen / Bestandsvermehrungen am kurzfristigen und langfristigen Vermögen	1.000	1.000	1.000			
Summe Erträge / Einzahlungen	41.296.000	37.671.000	36.736.000	41.212.000	37.587.000	36.652.000
010 Gebäude und Bauten				3.000	262.000	2.488.000
040 Fahrzeuge				107.000	96.000	15.000
042 Amts-, Betriebs- und Geschäftsausstattung				1.043.000	1.147.000	2.564.000
061 Im Bau befindliche Gebäude und Bauten				4.696.000	1.572.000	2.598.000
130 Lebensmittel				1.000	1.000	1.000
150 Betriebsstoffe				1.000	1.000	1.000
159 Sonstige Verbrauchsgüter				1.000	1.000	1.000
274 Kauttionen aus Leasing (voranschlagswirksam)				40.000	509.000	—
001 Kauttion für Finanzierungsleasing Kindergarten am Stadtpark				40.000	509.000	—
310 Verbindlichkeiten aus Finanzierungsleasing				1.012.000	1.000.000	936.000
001 KDG Am Stadtpark, Verbindlichkeiten aus Finanzierungsleasing				147.000	155.000	1.000
320 BC Gertrude Fröhlich-Sandner, Verbindlichkeiten aus Finanzierungsleasing				865.000	845.000	935.000
400 Geringwertige Wirtschaftsgüter (GWG)	4.240.000	3.477.000	3.635.000	4.240.000	3.477.000	3.635.000
000 Geringwertige Wirtschaftsgüter (GWG), Diverse	4.097.000	3.337.000	3.498.000	4.097.000	3.337.000	3.498.000
001 Dienst- und Arbeitskleider	142.000	139.000	136.000	142.000	139.000	136.000
960 Geringwertige Wirtschaftsgüter (GWG) - Bezirke	1.000	1.000	1.000	1.000	1.000	1.000
430 Lebensmittel	19.997.000	18.612.000	16.399.000	19.997.000	18.612.000	16.399.000
451 Brennstoffe	1.000	18.000	—	1.000	18.000	—
452 Treibstoffe	7.000	7.000	7.000	7.000	7.000	7.000
454 Reinigungsmittel	824.000	794.000	443.000	824.000	794.000	443.000
455 Chemische und sonstige artverwandte Mittel	8.000	8.000	8.000	8.000	8.000	8.000
456 Schreib-, Zeichen- und sonstige Büromittel	704.000	691.000	678.000	704.000	691.000	678.000
457 Druckwerke	652.000	640.000	628.000	652.000	640.000	628.000
458 Mittel zur ärztlichen Betreuung und Gesundheitsvorsorge	82.000	80.000	78.000	82.000	80.000	78.000
459 Sonstige Verbrauchsgüter	1.220.000	1.101.000	1.080.000	1.220.000	1.101.000	1.080.000
5 LEISTUNGEN FÜR PERSONAL - siehe Sammelnachweis	443.578.000	432.305.000	410.032.000	443.578.000	432.305.000	410.032.000
600 Energiebezüge	17.598.000	15.944.000	192.000	17.598.000	15.944.000	192.000

Ansatz

Gruppe	Ergebnisvoranschlag			Finanzierungsvoranschlag		
	VA 2025	VA 2024	VA 2023	VA 2025	VA 2024	VA 2023
000 Energiebezüge, Diverse	199.000	195.000	191.000	199.000	195.000	191.000
001 Energiebezüge Kindergärten und Horte	17.399.000	15.749.000	—	17.399.000	15.749.000	—
960 Energiebezüge - Bezirke	—	—	1.000	—	—	1.000
614 Instandhaltung von Gebäuden und Bauten	206.000	206.000	206.000	206.000	206.000	206.000
000 Instandhaltung von Gebäuden und Bauten, Diverse	140.000	140.000	140.000	140.000	140.000	140.000
005 Kleinere Instandhaltungsarbeiten in Kindergärten (Gebrechensdienst)	1.000	1.000	1.000	1.000	1.000	1.000
006 Instandhaltung der Kindergärten - gemeinnützige Organisationen	60.000	60.000	60.000	60.000	60.000	60.000
960 Instandhaltung von Gebäuden und Bauten - Bezirke	1.000	1.000	1.000	1.000	1.000	1.000
962 Instandhaltung von Gebäuden und Bauten - Bezirke, Einzelvorhaben	1.000	1.000	1.000	1.000	1.000	1.000
963 Instandhaltung von Gebäuden und Bauten - Bezirke, Einzelvorhaben	1.000	1.000	1.000	1.000	1.000	1.000
964 Instandhaltung von Gebäuden und Bauten - Bezirke, Einzelvorhaben	1.000	1.000	1.000	1.000	1.000	1.000
967 Umsetzung von baulichen Maßnahmen des Brandschutzes und des Wiener Antidiskriminierungsgesetzes, Instandhaltung - Bezirke	1.000	1.000	1.000	1.000	1.000	1.000
617 Instandhaltung von Fahrzeugen	15.000	15.000	15.000	15.000	15.000	15.000
618 Instandhaltung von sonstigen Anlagen	681.000	561.000	661.000	681.000	561.000	661.000
000 Instandhaltung von sonstigen Anlagen, Diverse	499.000	499.000	499.000	499.000	499.000	499.000
001 Instandhaltung von Fernmeldeanlagen	1.000	1.000	1.000	1.000	1.000	1.000
002 Wäschereinigung und -reparatur	180.000	60.000	160.000	180.000	60.000	160.000
960 Instandhaltung von sonstigen Anlagen - Bezirke	1.000	1.000	1.000	1.000	1.000	1.000
620 Transporte durch die Bahn	2.000	2.000	2.000	2.000	2.000	2.000
621 Sonstige Transporte	378.000	378.000	378.000	378.000	378.000	378.000
630 Postdienste	120.000	120.000	120.000	120.000	120.000	120.000
631 Telekommunikationsdienste	130.000	130.000	130.000	130.000	130.000	130.000
640 Rechts- und Beratungsaufwand	280.000	280.000	280.000	280.000	280.000	280.000
651 Zinsaufwand für Finanzierungsleasing	112.000	113.000	124.000	112.000	113.000	124.000
001 KDG Am Stadtpark, Zinsaufwand für Finanzierungsleasing	1.000	1.000	1.000	1.000	1.000	1.000
320 BC Gertrude Fröhlich-Sandner, Zinsaufwand für Finanzierungsleasing	111.000	112.000	123.000	111.000	112.000	123.000
659 Geldverkehrs- und Bankspesen	130.000	130.000	130.000	130.000	130.000	130.000
670 Versicherungen	162.000	162.000	162.000	162.000	162.000	162.000

Ansatz

Gruppe	Ergebnisvoranschlag			Finanzierungsvoranschlag		
	VA 2025	VA 2024	VA 2023	VA 2025	VA 2024	VA 2023
680	Planmäßige Abschreibung	5.100.000	5.100.000	5.100.000		
681	Außerplanmäßige Abschreibung	1.000	1.000	1.000		
683	Verluste aus dem Abgang von Sachanlagen und immateriellen Vermögenswerten	100.000	100.000	100.000		
688	Dotierung von Rückstellungen für ausstehende Rechnungen	2.000	2.000	2.000		
	000 <i>Dotierung von Rückstellungen für ausstehende Rechnungen, Diverse</i>	1.000	1.000	1.000		
	970 <i>Dotierung von Rückstellungen für ausstehende Rechnungen - Bezirke</i>	1.000	1.000	1.000		
690	Abschreibung von Forderungen (Schadensfälle)	131.000	131.000	131.000		
	000 <i>Abschreibung von Forderungen (Schadensfälle), Diverse</i>	30.000	30.000	30.000		
	900 <i>Abschreibung von Forderungen</i>	100.000	100.000	100.000		
	901 <i>Ertragsrichtigstellungen</i>	1.000	1.000	1.000		
691	Schadensvergütungen	27.000	27.000	27.000	27.000	27.000
694	Aufwendungen aus der Bewertung von Beteiligungen	1.000	1.000	1.000		
695	Wertberichtigungen zu Forderungen	80.000	80.000	80.000		
700	Miet- und Pachtaufwand	22.291.000	21.634.000	17.225.000	22.291.000	21.634.000
	<i>davon Vergütung</i>	350.000	340.000	330.000	350.000	340.000
705	Operating Leasing	1.620.000	1.620.000	1.620.000	1.620.000	1.620.000
	000 <i>Operating Leasing, Diverse</i>	—	—	1.620.000	—	—
	106 <i>21., BC Donaufeld (Donaufelder Straße 77)</i>	1.620.000	1.620.000	—	1.620.000	1.620.000
707	Nutzungsentgelte an Public Private Partnerships (PPP)	1.000	1.000	1.000	1.000	1.000
710	Öffentliche Abgaben, ohne Gebühren gemäß FAG	112.000	108.000	105.000	112.000	108.000
	005 <i>Gebrauchsabgabe, Stempelgebühren u. dgl.</i>	1.000	1.000	1.000	1.000	1.000
	006 <i>Kfz-Steuer, Straßenverkehrsabgabe</i>	8.000	7.000	7.000	8.000	7.000
	011 <i>Grundsteuer</i>	21.000	20.000	19.000	21.000	20.000
	012 <i>Gebühren für gerichtliche Exekutionen</i>	82.000	80.000	78.000	82.000	80.000
711	Gebühren für die Benützung von Gemeindeeinrichtungen und -anlagen gemäß FAG	1.433.000	1.383.000	1.350.000	1.433.000	1.383.000
	001 <i>Wassergebühren</i>	380.000	380.000	380.000	380.000	380.000
	<i>davon Vergütung</i>	320.000	320.000	380.000	320.000	320.000
	002 <i>Kanalgebühren</i>	438.000	431.000	424.000	438.000	431.000
	003 <i>Müllabfuhrabgabe</i>	615.000	572.000	546.000	615.000	572.000
	<i>davon Vergütung</i>	615.000	572.000	540.000	615.000	572.000

Ansatz

Gruppe	Ergebnisvoranschlag			Finanzierungsvoranschlag		
	VA 2025	VA 2024	VA 2023	VA 2025	VA 2024	VA 2023
720	17.297.000	17.138.000	10.374.000	17.297.000	17.138.000	10.374.000
<i>davon Vergütung</i>	2.960.000	2.844.000	2.174.000	2.960.000	2.844.000	2.174.000
722	360.000	93.000	1.000	360.000	93.000	1.000
724	187.000	183.000	179.000	187.000	183.000	179.000
101 <i>Reisegebühren</i>	133.000	130.000	127.000	133.000	130.000	127.000
103 <i>Kilometergeld</i>	13.000	13.000	13.000	13.000	13.000	13.000
109 <i>Fahrtkosten</i>	41.000	40.000	39.000	41.000	40.000	39.000
728	46.183.000	41.503.000	33.618.000	46.183.000	41.503.000	33.575.000
000 <i>Entgelte für sonstige Leistungen, Diverse</i>	36.106.000	29.955.000	23.579.000	36.106.000	29.955.000	23.536.000
<i>davon Vergütung</i>	110.000	110.000	110.000	110.000	110.000	110.000
800 <i>Entgelte Zentraler Einkauf</i>	170.000	170.000	170.000	170.000	170.000	170.000
<i>davon Vergütung</i>	170.000	170.000	170.000	170.000	170.000	170.000
801 <i>Leistungen der MA 01</i>	8.872.000	10.371.000	8.951.000	8.872.000	10.371.000	8.951.000
<i>davon Vergütung</i>	6.077.000	5.787.000	—	6.077.000	5.787.000	—
906 <i>Leistungen der MA 6</i>	1.035.000	1.007.000	918.000	1.035.000	1.007.000	918.000
<i>davon Vergütung</i>	1.035.000	1.007.000	918.000	1.035.000	1.007.000	918.000
760	98.876.000	94.040.000	85.058.000	98.876.000	94.040.000	85.058.000
768	10.000	10.000	10.000	10.000	10.000	10.000
772	501.000	4.705.000	10.977.000	501.000	4.705.000	10.977.000
000 <i>Kapitaltransfers an Gemeinden, Gemeindeverbände (ohne marktbestimmte Tätigkeiten) und Gemeindefonds, Diverse</i>	500.000	4.704.000	10.976.000	500.000	4.704.000	10.976.000
960 <i>Kapitaltransfers an Gemeinden, Gemeindeverbände (ohne marktbestimmte Tätigkeit) und Gemeindefonds - Bezirke</i>	1.000	1.000	1.000	1.000	1.000	1.000
781	1.000	1.000	1.000	1.000	1.000	1.000
786	1.000	1.000	1.000	1.000	1.000	1.000
Summe Aufwendungen / Auszahlungen	685.442.000	663.636.000	601.350.000	686.931.000	662.810.000	604.496.000
2401 <u>Förderung von Kinderbetreuungseinrichtungen (MA 10 - BA 4)</u>						
816	1.000	1.000	1.000	1.000	1.000	1.000
819	1.000	1.000	1.000			
828	1.000	1.000	1.000	1.000	1.000	1.000
Summe Erträge / Einzahlungen	3.000	3.000	3.000	2.000	2.000	2.000

Ansatz Gruppe	Ergebnisvoranschlag			Finanzierungsvoranschlag		
	VA 2025	VA 2024	VA 2023	VA 2025	VA 2024	VA 2023
688	Dotierung von Rückstellungen für ausstehende Rechnungen	1.000	1.000	1.000		
690	Abschreibung von Forderungen (Schadensfälle)	200.000	200.000	200.000		
	900 Abschreibung von Forderungen	199.000	199.000	199.000		
	901 Ertragsrichtigstellungen	1.000	1.000	1.000		
695	Wertberichtigungen zu Forderungen	200.000	200.000	200.000		
757	Transfers an private Organisationen ohne Erwerbszweck	571.476.000	525.183.000	413.756.000	571.476.000	413.756.000
	015 Förderung der Betreuung von Kindergartenkindern	554.476.000	507.183.000	394.756.000	554.476.000	394.756.000
	016 Förderung der Betreuung von Schulkindern	17.000.000	18.000.000	19.000.000	17.000.000	19.000.000
777	Kapitaltransfers an private Organisationen ohne Erwerbszweck	2.500.000	2.500.000	2.500.000	2.500.000	2.500.000
	Summe Aufwendungen / Auszahlungen	574.377.000	528.084.000	416.657.000	573.976.000	416.256.000
2620	Sportplätze (MA 51 - BA 15)					
803	Veräußerungen von technischen Anlagen, Fahrzeugen und Maschinen	20.000	20.000	—	20.000	—
811	Miet- und Pächterträge	945.000	945.000	945.000	945.000	945.000
813	Erträge aus der Auflösung von Investitionszuschüssen (Kapitaltransfers)	1.000	1.000	1.000		
815	Erträge aus der Auflösung von Rückstellungen für ausstehende Rechnungen/Betriebspensionen	41.000	41.000	55.000		
	001 Erträge aus der Auflösung von Rückstellungen für ausstehende Rechnungen	40.000	40.000	30.000		
	970 Erträge aus der Auflösung von Rückstellungen für ausstehende Rechnungen - Bezirke	1.000	1.000	25.000		
816	Kostenbeiträge (Kostensätze) für sonstige Leistungen	465.000	465.000	465.000	465.000	465.000
818	Erträge aus der Bewertung von Beteiligungen und aktiven Finanzinstrumenten	45.000	45.000	1.000		
828	Rückersätze von Aufwendungen	45.000	45.000	45.000	45.000	45.000
829	Sonstige Erträge	9.000	9.000	9.000	9.000	9.000
	Summe Erträge / Einzahlungen	1.571.000	1.571.000	1.521.000	1.484.000	1.464.000
006	Sonstige Grundstückseinrichtungen				2.000	1.502.000
010	Gebäude und Bauten				1.000	1.000
020	Maschinen und maschinelle Anlagen				1.000	1.000
030	Werkzeuge und sonstige Erzeugungsmittel				1.000	1.000
040	Fahrzeuge				140.000	137.000
042	Amts-, Betriebs- und Geschäftsausstattung				17.000	21.000

Ansatz

Gruppe	Ergebnisvoranschlag			Finanzierungsvoranschlag		
	VA 2025	VA 2024	VA 2023	VA 2025	VA 2024	VA 2023
050 Sonderanlagen				1.000	1.000	300.000
060 Im Bau befindliche Grundstückseinrichtungen				20.025.000	20.898.000	13.501.000
400 Geringwertige Wirtschaftsgüter (GWG)	26.000	25.000	32.000	26.000	25.000	32.000
452 Treibstoffe	8.000	8.000	6.000	8.000	8.000	6.000
454 Reinigungsmittel	8.000	8.000	7.000	8.000	8.000	7.000
455 Chemische und sonstige artverwandte Mittel	11.000	10.000	6.000	11.000	10.000	6.000
458 Mittel zur ärztlichen Betreuung und Gesundheitsvorsorge	3.000	3.000	3.000	3.000	3.000	3.000
459 Sonstige Verbrauchsgüter	26.000	25.000	14.000	17.000	17.000	14.000
600 Energiebezüge	3.100.000	3.100.000	1.400.000	3.100.000	3.100.000	1.400.000
613 Instandhaltung von sonstigen Grundstückseinrichtungen	13.131.000	10.251.000	5.701.000	13.131.000	10.251.000	5.701.000
000 <i>Instandhaltung von sonstigen Grundstückseinrichtungen, Diverse</i>	13.130.000	10.250.000	5.700.000	13.130.000	10.250.000	5.700.000
960 <i>Instandhaltung von sonstigen Grundstückseinrichtungen - Bezirke</i>	1.000	1.000	1.000	1.000	1.000	1.000
618 Instandhaltung von sonstigen Anlagen	100.000	100.000	50.000	100.000	100.000	50.000
619 Instandhaltung von Sonderanlagen	1.000	1.000	1.000	1.000	1.000	1.000
640 Rechts- und Beratungsaufwand	216.000	215.000	95.000	216.000	215.000	95.000
670 Versicherungen	25.000	20.000	20.000	25.000	20.000	20.000
680 Planmäßige Abschreibung	7.100.000	7.100.000	7.100.000			
681 Außerplanmäßige Abschreibung	1.000	1.000	1.000			
683 Verluste aus dem Abgang von Sachanlagen und immateriellen Vermögenswerten	1.000	1.000	1.000			
688 Dotierung von Rückstellungen für ausstehende Rechnungen	56.000	56.000	56.000			
000 <i>Dotierung von Rückstellungen für ausstehende Rechnungen, Diverse</i>	55.000	55.000	55.000			
970 <i>Dotierung von Rückstellungen für ausstehende Rechnungen - Bezirke</i>	1.000	1.000	1.000			
690 Abschreibung von Forderungen (Schadensfälle)	2.000	2.000	2.000			
900 <i>Abschreibung von Forderungen</i>	1.000	1.000	1.000			
901 <i>Ertragsrichtigstellungen</i>	1.000	1.000	1.000			
691 Schadensvergütungen	1.000	1.000	1.000	1.000	1.000	1.000
694 Aufwendungen aus der Bewertung von Beteiligungen	1.000	1.000	1.000			
695 Wertberichtigungen zu Forderungen	1.000	1.000	1.000			
700 Miet- und Pachtaufwand	2.000	2.000	2.000	2.000	2.000	2.000
<i>davon Vergütung</i>	1.000	1.000	1.000	1.000	1.000	1.000
710 Öffentliche Abgaben, ohne Gebühren gemäß FAG	181.000	181.000	173.000	181.000	181.000	173.000

Ansatz

Gruppe	Ergebnisvoranschlag			Finanzierungsvoranschlag		
	VA 2025	VA 2024	VA 2023	VA 2025	VA 2024	VA 2023
006 Kfz-Steuer, Straßenverkehrsabgabe	1.000	1.000	3.000	1.000	1.000	3.000
011 Grundsteuer	180.000	180.000	170.000	180.000	180.000	170.000
711 Gebühren für die Benützung von Gemeindeeinrichtungen und -anlagen gemäß FAG	450.000	450.000	450.000	450.000	450.000	450.000
001 Wassergebühren	100.000	100.000	100.000	100.000	100.000	100.000
davon Vergütung	80.000	80.000	87.000	80.000	80.000	87.000
002 Kanalgebühren	200.000	200.000	200.000	200.000	200.000	200.000
003 Müllabfuhrabgabe	150.000	150.000	150.000	150.000	150.000	150.000
davon Vergütung	116.000	108.000	102.000	116.000	108.000	102.000
722 Rückersätze von Erträgen	10.000	10.000	10.000	10.000	10.000	10.000
728 Entgelte für sonstige Leistungen	4.043.000	4.040.000	3.967.000	4.043.000	4.040.000	3.967.000
000 Entgelte für sonstige Leistungen, Diverse	4.042.000	4.039.000	3.966.000	4.042.000	4.039.000	3.966.000
960 Entgelte für sonstige Leistungen - Bezirke	1.000	1.000	1.000	1.000	1.000	1.000
729 Sonstige Aufwendungen	1.000	1.000	1.000	1.000	1.000	1.000
775 Kapitaltransfers an Unternehmen (ohne Finanzunternehmen) und andere	67.680.000	30.475.000	—	67.680.000	30.475.000	—
Summe Aufwendungen / Auszahlungen	96.185.000	56.088.000	19.101.000	109.202.000	69.978.000	27.403.000
2630 Turn- und Sporthallen (MA 51 - BA 15)						
803 Veräußerungen von technischen Anlagen, Fahrzeugen und Maschinen	1.000	1.000	—	1.000	1.000	—
811 Miet- und Pächterträge	1.199.000	1.199.000	1.200.000	1.199.000	1.199.000	1.200.000
813 Erträge aus der Auflösung von Investitionszuschüssen (Kapitaltransfers)	14.000	14.000	14.000			
815 Erträge aus der Auflösung von Rückstellungen für ausstehende Rechnungen/Betriebspensionen	169.000	169.000	169.000			
001 Erträge aus der Auflösung von Rückstellungen für ausstehende Rechnungen	169.000	169.000	169.000			
816 Kostenbeiträge (Kostensätze) für sonstige Leistungen	550.000	550.000	550.000	550.000	550.000	550.000
828 Rückersätze von Aufwendungen	70.000	70.000	70.000	70.000	70.000	70.000
829 Sonstige Erträge	18.000	18.000	18.000	18.000	18.000	18.000
891 Sonstige Wertaufholungen / Bestandsvermehrungen am kurzfristigen und langfristigen Vermögen	1.000	1.000	1.000			
895 Entnahmen von allgemeinen Haushaltsrücklagen	—	—	930.000			
Summe Erträge / Einzahlungen	2.022.000	2.022.000	2.952.000	1.838.000	1.838.000	1.838.000
010 Gebäude und Bauten				1.000	1.000	1.000

Ansatz

Gruppe	Ergebnisvoranschlag			Finanzierungsvoranschlag		
	VA 2025	VA 2024	VA 2023	VA 2025	VA 2024	VA 2023
020 Maschinen und maschinelle Anlagen				1.000	1.000	1.000
030 Werkzeuge und sonstige Erzeugungsmittel				1.000	1.000	1.000
040 Fahrzeuge				20.000	20.000	20.000
042 Amts-, Betriebs- und Geschäftsausstattung				320.000	265.000	210.000
050 Sonderanlagen				1.000	1.000	1.000
061 Im Bau befindliche Gebäude und Bauten				35.424.000	81.112.000	37.702.000
400 Geringwertige Wirtschaftsgüter (GWG)	470.000	440.000	525.000	470.000	440.000	525.000
452 Treibstoffe	1.000	1.000	1.000	1.000	1.000	1.000
454 Reinigungsmittel	40.000	40.000	40.000	40.000	40.000	40.000
458 Mittel zur ärztlichen Betreuung und Gesundheitsvorsorge	8.000	8.000	8.000	8.000	8.000	8.000
459 Sonstige Verbrauchsgüter	43.000	41.000	39.000	39.000	39.000	39.000
600 Energiebezüge	4.870.000	4.820.000	2.470.000	4.870.000	4.820.000	2.470.000
<i>davon Vergütung</i>	<i>210.000</i>	<i>210.000</i>	<i>115.000</i>	<i>210.000</i>	<i>210.000</i>	<i>115.000</i>
614 Instandhaltung von Gebäuden und Bauten	2.080.000	2.080.000	1.600.000	2.080.000	2.080.000	1.600.000
618 Instandhaltung von sonstigen Anlagen	795.000	785.000	700.000	795.000	785.000	700.000
619 Instandhaltung von Sonderanlagen	1.000	1.000	1.000	1.000	1.000	1.000
621 Sonstige Transporte	20.000	20.000	6.000	20.000	20.000	6.000
640 Rechts- und Beratungsaufwand	265.000	315.000	268.000	265.000	315.000	268.000
657 Disagien	1.000	1.000	1.000	1.000	1.000	1.000
670 Versicherungen	60.000	60.000	60.000	60.000	60.000	60.000
680 Planmäßige Abschreibung	8.000.000	8.000.000	8.545.000			
681 Außerplanmäßige Abschreibung	1.000	1.000	1.000			
683 Verluste aus dem Abgang von Sachanlagen und immateriellen Vermögenswerten	1.000	1.000	1.000			
688 Dotierung von Rückstellungen für ausstehende Rechnungen	169.000	169.000	169.000			
690 Abschreibung von Forderungen (Schadensfälle)	2.000	2.000	2.000			
900 <i>Abschreibung von Forderungen</i>	<i>1.000</i>	<i>1.000</i>	<i>1.000</i>			
901 <i>Ertragsrichtigstellungen</i>	<i>1.000</i>	<i>1.000</i>	<i>1.000</i>			
700 Miet- und Pacht Aufwand	200.000	200.000	125.000	200.000	200.000	125.000
710 Öffentliche Abgaben, ohne Gebühren gemäß FAG	55.000	50.000	50.000	55.000	50.000	50.000
011 <i>Grundsteuer</i>	<i>55.000</i>	<i>50.000</i>	<i>50.000</i>	<i>55.000</i>	<i>50.000</i>	<i>50.000</i>
711 Gebühren für die Benützung von Gemeindeeinrichtungen und -anlagen gemäß FAG	330.000	329.000	328.000	330.000	329.000	328.000
001 <i>Wassergebühren</i>	<i>145.000</i>	<i>145.000</i>	<i>145.000</i>	<i>145.000</i>	<i>145.000</i>	<i>145.000</i>

Ansatz

Gruppe	Ergebnisvoranschlag			Finanzierungsvoranschlag		
	VA 2025	VA 2024	VA 2023	VA 2025	VA 2024	VA 2023
<i>davon Vergütung</i>	90.000	90.000	122.000	90.000	90.000	122.000
002 Kanalgebühren	145.000	145.000	145.000	145.000	145.000	145.000
003 Müllabfuhrabgabe	40.000	39.000	38.000	40.000	39.000	38.000
<i>davon Vergütung</i>	11.000	10.000	10.000	11.000	10.000	10.000
720 Kostenbeiträge (Kostensätze) für Leistungen	179.000	172.000	162.000	179.000	172.000	162.000
<i>davon Vergütung</i>	179.000	172.000	160.000	179.000	172.000	160.000
722 Rückersätze von Erträgen	1.000	1.000	1.000	1.000	1.000	1.000
728 Entgelte für sonstige Leistungen	2.257.000	3.307.000	4.039.000	2.257.000	3.307.000	4.039.000
729 Sonstige Aufwendungen	1.000	1.000	1.000	1.000	1.000	1.000
795 Zuweisungen an allgemeine Haushaltsrücklagen	—	—	1.000	—	—	—
Summe Aufwendungen / Auszahlungen	19.850.000	20.845.000	19.144.000	47.441.000	94.071.000	48.361.000
2690 Sportförderung (MA 51 - BA 15)						
815 Erträge aus der Auflösung von Rückstellungen für ausstehende Rechnungen/Betriebspensionen	1.000	1.000	—	—	—	—
<i>001 Erträge aus der Auflösung von Rückstellungen für ausstehende Rechnungen</i>	1.000	1.000	—	—	—	—
828 Rückersätze von Aufwendungen	75.000	75.000	75.000	75.000	75.000	75.000
894 Entnahmen von zweckgebundenen Haushaltsrücklagen	1.000	1.000	1.000	—	—	—
<i>018 Sonderrücklage Sportförderungsbeitrag</i>	1.000	1.000	1.000	—	—	—
Summe Erträge / Einzahlungen	77.000	77.000	76.000	75.000	75.000	75.000
688 Dotierung von Rückstellungen für ausstehende Rechnungen	1.000	1.000	—	—	—	—
690 Abschreibung von Forderungen (Schadensfälle)	1.000	1.000	2.000	—	—	—
<i>900 Abschreibung von Forderungen</i>	—	—	1.000	—	—	—
<i>901 Ertragsrichtigstellungen</i>	1.000	1.000	1.000	—	—	—
691 Schadensvergütungen	1.000	1.000	1.000	1.000	1.000	1.000
700 Miet- und Pachtaufwand	3.400.000	3.350.000	2.754.000	3.400.000	3.350.000	2.754.000
<i>davon Vergütung</i>	650.000	650.000	620.000	650.000	650.000	620.000
728 Entgelte für sonstige Leistungen	100.000	100.000	100.000	100.000	100.000	100.000
757 Transfers an private Organisationen ohne Erwerbszweck	4.400.000	4.400.000	4.300.000	4.400.000	4.400.000	4.300.000
<i>000 Transfers an private Organisationen ohne Erwerbszweck, Diverse</i>	2.900.000	2.900.000	2.800.000	2.900.000	2.900.000	2.800.000
<i>014 Transfers an private Organisationen ohne Erwerbszweck aus dem Ertragnis des Sportförderungsbeitrages</i>	1.500.000	1.500.000	1.500.000	1.500.000	1.500.000	1.500.000
768 Sonstige Transfers an private Haushalte	1.000	1.000	1.000	1.000	1.000	1.000

Ansatz Gruppe	Ergebnisvoranschlag			Finanzierungsvoranschlag		
	VA 2025	VA 2024	VA 2023	VA 2025	VA 2024	VA 2023
777 Kapitaltransfers an private Organisationen ohne Erwerbszweck	5.314.000	21.326.000	3.500.000	5.314.000	21.326.000	3.500.000
794 Zuweisungen an zweckgebundene Haushaltsrücklagen	1.000	1.000	1.000			
018 Sonderrücklage Sportförderungsbeitrag	1.000	1.000	1.000			
Summe Aufwendungen / Auszahlungen	13.219.000	29.181.000	10.659.000	13.216.000	29.178.000	10.656.000
2720 Volksbildung (MA 13 - BA 15)						
811 Miet- und Pächterträge	1.000	1.000	32.000	1.000	1.000	32.000
816 Kostenbeiträge (Kostensätze) für sonstige Leistungen	70.000	66.000	1.000	70.000	66.000	1.000
818 Erträge aus der Bewertung von Beteiligungen und aktiven Finanzinstrumenten	1.000	1.000	1.000			
828 Rückersätze von Aufwendungen	1.500.000	1.500.000	1.000.000	1.500.000	1.500.000	1.000.000
829 Sonstige Erträge	1.000	1.000	1.000	1.000	1.000	1.000
Summe Erträge / Einzahlungen	1.573.000	1.569.000	1.035.000	1.572.000	1.568.000	1.034.000
614 Instandhaltung von Gebäuden und Bauten	1.000	1.000	1.000	1.000	1.000	1.000
618 Instandhaltung von sonstigen Anlagen	1.000	1.000	1.000	1.000	1.000	1.000
640 Rechts- und Beratungsaufwand	22.000	22.000	22.000	22.000	22.000	22.000
694 Aufwendungen aus der Bewertung von Beteiligungen	1.000	1.000	1.000			
700 Miet- und Pacht Aufwand	252.000	247.000	221.000	210.000	205.000	179.000
710 Öffentliche Abgaben, ohne Gebühren gemäß FAG	1.000	1.000	1.000	1.000	1.000	1.000
720 Kostenbeiträge (Kostensätze) für Leistungen	57.000	57.000	56.000	57.000	57.000	56.000
726 Mitgliedsbeiträge an Institutionen	44.000	44.000	44.000	44.000	44.000	44.000
728 Entgelte für sonstige Leistungen	962.000	982.000	2.000	962.000	982.000	2.000
755 Transfers an Unternehmen (ohne Finanzunternehmen) und andere	1.671.000	1.582.000	1.555.000	1.671.000	1.582.000	1.555.000
000 Transfers an Unternehmen (ohne Finanzunternehmen) und andere, Diverse	1.211.000	1.126.000	1.159.000	1.211.000	1.126.000	1.159.000
018 Initiative Erwachsenenbildung	460.000	456.000	396.000	460.000	456.000	396.000
757 Transfers an private Organisationen ohne Erwerbszweck	27.359.000	22.387.000	12.132.000	27.359.000	22.387.000	12.132.000
000 Transfers an private Organisationen ohne Erwerbszweck, Diverse	25.585.000	20.875.000	10.528.000	25.585.000	20.875.000	10.528.000
018 Initiative Erwachsenenbildung	1.774.000	1.512.000	1.386.000	1.774.000	1.512.000	1.386.000
060 Transfers an private Organisationen ohne Erwerbszweck aus dem Ertragnis des Kulturförderungsbeitrages	—	—	218.000	—	—	218.000
781 Transfers an Beteiligungen der Gemeinde/des Gemeindeverbandes	41.932.000	42.093.000	31.723.000	41.932.000	42.093.000	31.723.000

Ansatz Gruppe	Ergebnisvoranschlag			Finanzierungsvoranschlag		
	VA 2025	VA 2024	VA 2023	VA 2025	VA 2024	VA 2023
000 Transfers an Beteiligungen der Gemeinde/des Gemeindeverbandes, Diverse	38.132.000	38.332.000	28.297.000	38.132.000	38.332.000	28.297.000
018 Initiative Erwachsenenbildung	3.800.000	3.761.000	3.426.000	3.800.000	3.761.000	3.426.000
786 Kapitaltransfers an Beteiligungen der Gemeinde/des Gemeindeverbandes	1.148.000	1.148.000	1.108.000	1.148.000	1.148.000	1.108.000
Summe Aufwendungen / Auszahlungen	73.451.000	68.566.000	46.867.000	73.408.000	68.523.000	46.824.000
2730 Büchereien (MA 13 - BA 15)						
808 Veräußerungen von Waren	8.000	8.000	8.000	8.000	8.000	8.000
810 Erträge aus Leistungen	2.283.000	2.283.000	2.283.000	2.283.000	2.283.000	2.283.000
811 Miet- und Pächterträge	53.000	53.000	46.000	53.000	53.000	46.000
815 Erträge aus der Auflösung von Rückstellungen für ausstehende Rechnungen/Betriebspensionen	1.000	1.000	1.000			
001 Erträge aus der Auflösung von Rückstellungen für ausstehende Rechnungen	1.000	1.000	1.000			
816 Kostenbeiträge (Kostensätze) für sonstige Leistungen	37.000	37.000	23.000	37.000	37.000	23.000
818 Erträge aus der Bewertung von Beteiligungen und aktiven Finanzinstrumenten	1.000	1.000	1.000			
819 Übrige nicht finanzierungswirksame Erträge	1.000	1.000	1.000			
823 Sonstige Zinserträge	1.000	1.000	1.000	1.000	1.000	1.000
828 Rückersätze von Aufwendungen	10.000	10.000	10.000	10.000	10.000	10.000
829 Sonstige Erträge	50.000	50.000	50.000	50.000	50.000	50.000
000 Sonstige Erträge, Diverse	40.000	40.000	40.000	40.000	40.000	40.000
005 Sonstige Erträge - Sponsoring	10.000	10.000	10.000	10.000	10.000	10.000
860 Transfers von Bund, Bundesfonds und Bundeskammern	56.000	56.000	56.000	56.000	56.000	56.000
863 Transfers von sonstigen Trägern öffentlichen Rechts und Sozialversicherungsträgern	1.000	1.000	1.000	1.000	1.000	1.000
002 Förderungen durch das AMS	1.000	1.000	1.000	1.000	1.000	1.000
891 Sonstige Wertaufholungen / Bestandsvermehrungen am kurzfristigen und langfristigen Vermögen	1.000	1.000	1.000			
Summe Erträge / Einzahlungen	2.503.000	2.503.000	2.482.000	2.499.000	2.499.000	2.478.000
010 Gebäude und Bauten				1.000	1.000	1.000
040 Fahrzeuge				1.000	1.000	1.000
042 Amts-, Betriebs- und Geschäftsausstattung				401.000	150.000	149.000
070 Aktivierungsfähige Rechte (immaterielle Vermögenswerte)				173.000	173.000	173.000
113 Handelswaren				—	—	1.000

Ansatz

Gruppe	Ergebnisvoranschlag			Finanzierungsvoranschlag		
	VA 2025	VA 2024	VA 2023	VA 2025	VA 2024	VA 2023
400 Geringwertige Wirtschaftsgüter (GWG)	105.000	105.000	105.000	105.000	105.000	105.000
413 Handelswaren	30.000	30.000	25.000	30.000	30.000	25.000
420 Roh-, Hilfs- und Baustoffe	1.000	1.000	4.000	1.000	1.000	4.000
430 Lebensmittel	1.000	1.000	—	1.000	1.000	—
452 Treibstoffe	2.000	2.000	2.000	2.000	2.000	2.000
453 Schmier- und Schleifmittel	1.000	1.000	1.000	1.000	1.000	1.000
454 Reinigungsmittel	22.000	22.000	22.000	22.000	22.000	22.000
455 Chemische und sonstige artverwandte Mittel	1.000	1.000	1.000	1.000	1.000	1.000
456 Schreib-, Zeichen- und sonstige Büromittel	35.000	35.000	35.000	35.000	35.000	35.000
457 Druckwerke	2.499.000	2.346.000	1.895.000	2.499.000	2.346.000	1.895.000
458 Mittel zur ärztlichen Betreuung und Gesundheitsvorsorge	1.000	1.000	1.000	1.000	1.000	1.000
459 Sonstige Verbrauchsgüter	60.000	60.000	60.000	60.000	60.000	60.000
5 LEISTUNGEN FÜR PERSONAL - siehe Sammelnachweis	16.659.000	16.308.000	15.146.000	16.659.000	16.308.000	15.146.000
600 Energiebezüge	1.069.000	1.032.000	421.000	1.069.000	1.032.000	421.000
614 Instandhaltung von Gebäuden und Bauten	1.914.000	1.820.000	1.520.000	1.914.000	1.820.000	1.520.000
616 Instandhaltung von Maschinen und maschinellen Anlagen	1.000	1.000	1.000	1.000	1.000	1.000
617 Instandhaltung von Fahrzeugen	2.000	2.000	2.000	2.000	2.000	2.000
618 Instandhaltung von sonstigen Anlagen	10.000	9.000	8.000	10.000	9.000	8.000
620 Transporte durch die Bahn	1.000	1.000	1.000	1.000	1.000	1.000
621 Sonstige Transporte	157.000	157.000	159.000	157.000	157.000	159.000
630 Postdienste	47.000	45.000	55.000	47.000	45.000	55.000
631 Telekommunikationsdienste	75.000	75.000	90.000	75.000	75.000	90.000
640 Rechts- und Beratungsaufwand	1.000	1.000	1.000	1.000	1.000	1.000
657 Disagien	4.000	4.000	1.000	4.000	4.000	1.000
659 Geldverkehrs- und Bankspesen	4.000	4.000	7.000	4.000	4.000	7.000
670 Versicherungen	14.000	14.000	15.000	14.000	14.000	15.000
680 Planmäßige Abschreibung	265.000	259.000	252.000			
681 Außerplanmäßige Abschreibung	20.000	20.000	20.000			
688 Dotierung von Rückstellungen für ausstehende Rechnungen	2.000	2.000	1.000			
690 Abschreibung von Forderungen (Schadensfälle)	45.000	45.000	44.000			
900 Abschreibung von Forderungen	34.000	34.000	34.000			
901 Ertragsrichtigstellungen	11.000	11.000	10.000			
691 Schadensvergütungen	1.000	1.000	1.000	1.000	1.000	1.000
694 Aufwendungen aus der Bewertung von Beteiligungen	1.000	1.000	1.000			

Ansatz

Gruppe	Ergebnisvoranschlag			Finanzierungsvoranschlag		
	VA 2025	VA 2024	VA 2023	VA 2025	VA 2024	VA 2023
695 Wertberichtigungen zu Forderungen	1.000	1.000	1.000			
700 Miet- und Pachtaufwand	1.264.000	1.211.000	1.639.000	1.264.000	1.211.000	1.639.000
710 Öffentliche Abgaben, ohne Gebühren gemäß FAG	7.000	7.000	14.000	7.000	7.000	14.000
005 <i>Gebrauchsabgabe, Stempelgebühren u. dgl.</i>	1.000	1.000	3.000	1.000	1.000	3.000
006 <i>Kfz-Steuer, Straßenverkehrsabgabe</i>	1.000	1.000	1.000	1.000	1.000	1.000
011 <i>Grundsteuer</i>	3.000	3.000	3.000	3.000	3.000	3.000
012 <i>Gebühren für gerichtliche Exekutionen</i>	2.000	2.000	7.000	2.000	2.000	7.000
711 Gebühren für die Benützung von Gemeindeeinrichtungen und -anlagen gemäß FAG	49.000	48.000	44.000	49.000	48.000	44.000
001 <i>Wassergebühren</i>	13.000	13.000	12.000	13.000	13.000	12.000
<i>davon Vergütung</i>	12.000	12.000	10.000	12.000	12.000	10.000
002 <i>Kanalgebühren</i>	14.000	14.000	13.000	14.000	14.000	13.000
003 <i>Müllabfuhrabgabe</i>	22.000	21.000	19.000	22.000	21.000	19.000
<i>davon Vergütung</i>	13.000	12.000	12.000	13.000	12.000	12.000
720 Kostenbeiträge (Kostensätze) für Leistungen	400.000	400.000	410.000	400.000	400.000	410.000
<i>davon Vergütung</i>	400.000	400.000	410.000	400.000	400.000	410.000
722 Rückersätze von Erträgen	1.000	1.000	1.000	1.000	1.000	1.000
724 Reisegebühren	24.000	23.000	25.000	24.000	23.000	25.000
101 <i>Reisegebühren</i>	22.000	21.000	20.000	22.000	21.000	20.000
103 <i>Kilometergeld</i>	1.000	1.000	2.000	1.000	1.000	2.000
109 <i>Fahrtkosten</i>	1.000	1.000	3.000	1.000	1.000	3.000
725 Bibliothekserfordernisse	10.000	10.000	8.000	10.000	10.000	8.000
726 Mitgliedsbeiträge an Institutionen	2.000	2.000	2.000	2.000	2.000	2.000
728 Entgelte für sonstige Leistungen	2.438.000	2.433.000	1.768.000	2.438.000	2.433.000	1.768.000
000 <i>Entgelte für sonstige Leistungen, Diverse</i>	1.175.000	1.228.000	859.000	1.175.000	1.228.000	859.000
<i>davon Vergütung</i>	3.000	3.000	3.000	3.000	3.000	3.000
801 <i>Leistungen der MA 01</i>	1.220.000	1.162.000	864.000	1.220.000	1.162.000	864.000
<i>davon Vergütung</i>	1.220.000	1.162.000	559.000	1.220.000	1.162.000	559.000
906 <i>Leistungen der MA 6</i>	43.000	43.000	45.000	43.000	43.000	45.000
<i>davon Vergütung</i>	43.000	43.000	44.000	43.000	43.000	44.000
729 Sonstige Aufwendungen	1.000	1.000	1.000	1.000	1.000	1.000
760 Pensionen und sonstige Ruhebezüge (einschließlich Dienstgeberbeiträge)	3.657.000	3.498.000	3.226.000	3.657.000	3.498.000	3.226.000

Ansatz Gruppe	Ergebnisvoranschlag			Finanzierungsvoranschlag		
	VA 2025	VA 2024	VA 2023	VA 2025	VA 2024	VA 2023
768	1.000	1.000	3.000	1.000	1.000	3.000
775	443.000	1.079.000	—	443.000	1.079.000	—
780	1.000	1.000	1.000	1.000	1.000	1.000
Summe Aufwendungen / Auszahlungen	31.349.000	31.122.000	27.040.000	31.591.000	31.119.000	27.046.000
2801	<u>Förderung von Fachhochschulen und Fachhochschulstudiengängen (MA 23 - BA 1)</u>					
815	20.000	20.000	20.000			
001	20.000	20.000	20.000			
828	1.000	1.000	—	1.000	1.000	—
Summe Erträge / Einzahlungen	21.000	21.000	20.000	1.000	1.000	—
282				—	—	1.000
457	1.000	1.000	1.000	1.000	1.000	1.000
640	89.000	89.000	80.000	89.000	89.000	80.000
688	20.000	20.000	20.000			
728	60.000	60.000	70.000	60.000	60.000	69.000
755	1.444.000	1.444.000	1.682.000	1.444.000	1.444.000	1.682.000
757	3.021.000	3.021.000	3.497.000	3.021.000	3.021.000	3.497.000
Summe Aufwendungen / Auszahlungen	4.635.000	4.635.000	5.350.000	4.615.000	4.615.000	5.330.000
2820	<u>Studienförderung (MA 7 - BA 15)</u>					
815	1.000	1.000	1.000			
001	1.000	1.000	1.000			
828	1.000	1.000	1.000	1.000	1.000	1.000
Summe Erträge / Einzahlungen	2.000	2.000	2.000	1.000	1.000	1.000
688	1.000	1.000	1.000			
755	1.000	1.000	1.000	1.000	1.000	1.000
757	1.000	1.000	1.000	1.000	1.000	1.000
768	203.000	203.000	168.000	203.000	203.000	168.000
Summe Aufwendungen / Auszahlungen	206.000	206.000	171.000	205.000	205.000	170.000

Ansatz

Gruppe	Ergebnisvoranschlag			Finanzierungsvoranschlag		
	VA 2025	VA 2024	VA 2023	VA 2025	VA 2024	VA 2023
2830 Stadt- und Landesarchiv (MA 8 - BA 1)						
815 Erträge aus der Auflösung von Rückstellungen für ausstehende Rechnungen/Betriebspensionen	1.000	1.000	1.000			
001 Erträge aus der Auflösung von Rückstellungen für ausstehende Rechnungen	1.000	1.000	1.000			
816 Kostenbeiträge (Kostensätze) für sonstige Leistungen	90.000	88.000	70.000	90.000	88.000	70.000
828 Rückersätze von Aufwendungen	1.000	1.000	1.000	1.000	1.000	1.000
829 Sonstige Erträge	1.000	1.000	1.000	1.000	1.000	1.000
Summe Erträge / Einzahlungen	93.000	91.000	73.000	92.000	90.000	72.000
042 Amts-, Betriebs- und Geschäftsausstattung				4.000	4.000	5.000
046 Kulturgüter beweglich				1.000	1.000	—
400 Geringwertige Wirtschaftsgüter (GWG)	3.000	3.000	3.000	3.000	3.000	3.000
420 Roh-, Hilfs- und Baustoffe	5.000	5.000	4.000	5.000	5.000	4.000
457 Druckwerke	40.000	38.000	34.000	40.000	38.000	34.000
459 Sonstige Verbrauchsgüter	38.000	35.000	17.000	38.000	35.000	17.000
621 Sonstige Transporte	24.000	22.000	11.000	24.000	22.000	11.000
659 Geldverkehrs- und Bankspesen	1.000	1.000	1.000	1.000	1.000	1.000
680 Planmäßige Abschreibung	51.000	50.000	50.000			
683 Verluste aus dem Abgang von Sachanlagen und immateriellen Vermögenswerten	1.000	1.000	1.000			
688 Dotierung von Rückstellungen für ausstehende Rechnungen	1.000	1.000	1.000			
690 Abschreibung von Forderungen (Schadensfälle)	3.000	3.000	3.000			
900 Abschreibung von Forderungen	2.000	2.000	2.000			
901 Ertragsrichtigstellungen	1.000	1.000	1.000			
710 Öffentliche Abgaben, ohne Gebühren gemäß FAG	1.000	1.000	1.000	1.000	1.000	1.000
725 Bibliothekserfordernisse	5.000	5.000	5.000	5.000	5.000	5.000
726 Mitgliedsbeiträge an Institutionen	20.000	20.000	18.000	20.000	20.000	18.000
728 Entgelte für sonstige Leistungen	75.000	69.000	50.000	75.000	69.000	50.000
Summe Aufwendungen / Auszahlungen	268.000	254.000	199.000	217.000	204.000	149.000
2840 Stadt- und Landesbibliothek (MA 9 - BA 1)						
808 Veräußerungen von Waren	1.000	1.000	1.000	1.000	1.000	1.000
810 Erträge aus Leistungen	18.000	18.000	18.000	18.000	18.000	18.000
815 Erträge aus der Auflösung von Rückstellungen für ausstehende Rechnungen/Betriebspensionen	1.000	1.000	1.000			

Ansatz

Gruppe	Ergebnisvoranschlag			Finanzierungsvoranschlag		
	VA 2025	VA 2024	VA 2023	VA 2025	VA 2024	VA 2023
001 Erträge aus der Auflösung von Rückstellungen für ausstehende Rechnungen	1.000	1.000	1.000			
828 Rückersätze von Aufwendungen	1.000	1.000	1.000	1.000	1.000	1.000
829 Sonstige Erträge	1.000	1.000	1.000	1.000	1.000	1.000
868 Transfers von privaten Haushalten	1.000	1.000	1.000	1.000	1.000	1.000
888 Transfers von der Europäischen Union	1.000	1.000	1.000	1.000	1.000	1.000
Summe Erträge / Einzahlungen	24.000	24.000	24.000	23.000	23.000	23.000
046 Kulturgüter beweglich				249.000	249.000	249.000
400 Geringwertige Wirtschaftsgüter (GWG)	1.000	1.000	1.000	1.000	1.000	1.000
413 Handelswaren	40.000	40.000	5.000	40.000	40.000	5.000
420 Roh-, Hilfs- und Baustoffe	1.000	1.000	1.000	1.000	1.000	1.000
455 Chemische und sonstige artverwandte Mittel	1.000	1.000	1.000	1.000	1.000	1.000
457 Druckwerke	118.000	118.000	93.000	118.000	118.000	93.000
459 Sonstige Verbrauchsgüter	1.000	1.000	1.000	1.000	1.000	1.000
621 Sonstige Transporte	8.000	8.000	4.000	8.000	8.000	4.000
659 Geldverkehrs- und Bankspesen	1.000	1.000	1.000	1.000	1.000	1.000
670 Versicherungen	1.000	1.000	1.000	1.000	1.000	1.000
680 Planmäßige Abschreibung	25.000	32.000	32.000			
681 Außerplanmäßige Abschreibung	1.000	1.000	1.000			
683 Verluste aus dem Abgang von Sachanlagen und immateriellen Vermögenswerten	1.000	1.000	1.000			
688 Dotierung von Rückstellungen für ausstehende Rechnungen	1.000	1.000	1.000			
690 Abschreibung von Forderungen (Schadensfälle)	2.000	2.000	2.000			
900 Abschreibung von Forderungen	1.000	1.000	1.000			
901 Ertragsrichtigstellungen	1.000	1.000	1.000			
691 Schadensvergütungen	1.000	1.000	1.000	1.000	1.000	1.000
700 Miet- und Pachtaufwand	30.000	30.000	—	30.000	30.000	—
710 Öffentliche Abgaben, ohne Gebühren gemäß FAG	1.000	1.000	1.000	1.000	1.000	1.000
913 Werbeabgabe	1.000	1.000	1.000	1.000	1.000	1.000
725 Bibliothekserfordernisse	120.000	120.000	30.000	120.000	120.000	30.000
726 Mitgliedsbeiträge an Institutionen	1.000	1.000	1.000	1.000	1.000	1.000
728 Entgelte für sonstige Leistungen	695.000	685.000	402.000	695.000	685.000	402.000
Summe Aufwendungen / Auszahlungen	1.050.000	1.047.000	580.000	1.269.000	1.259.000	792.000

Ansatz Gruppe	Ergebnisvoranschlag			Finanzierungsvoranschlag		
	VA 2025	VA 2024	VA 2023	VA 2025	VA 2024	VA 2023
2891 Förderung von Forschung und Wissenschaft (MA 7 - BA 15)						
815 Erträge aus der Auflösung von Rückstellungen für ausstehende Rechnungen/Betriebspensionen	1.000	1.000	1.000			
000 Erträge aus der Auflösung von Rückstellungen für ausstehende Rechnungen/Betriebspensionen, Diverse	—	—	1.000			
001 Erträge aus der Auflösung von Rückstellungen für ausstehende Rechnungen	1.000	1.000	—			
828 Rückersätze von Aufwendungen	1.000	1.000	1.000	1.000	1.000	1.000
829 Sonstige Erträge	1.000	1.000	1.000	1.000	1.000	1.000
Summe Erträge / Einzahlungen	3.000	3.000	3.000	2.000	2.000	2.000
457 Druckwerke	—	—	25.000	—	—	25.000
630 Postdienste	—	—	1.000	—	—	1.000
688 Dotierung von Rückstellungen für ausstehende Rechnungen	1.000	1.000	1.000			
700 Miet- und Pacht Aufwand	—	—	30.000	—	—	30.000
726 Mitgliedsbeiträge an Institutionen	30.000	29.000	26.000	30.000	29.000	26.000
728 Entgelte für sonstige Leistungen	—	—	225.000	—	—	225.000
755 Transfers an Unternehmen (ohne Finanzunternehmen) und andere	920.000	920.000	534.000	920.000	920.000	534.000
757 Transfers an private Organisationen ohne Erwerbszweck	21.600.000	21.517.000	19.920.000	21.600.000	21.517.000	19.920.000
768 Sonstige Transfers an private Haushalte	1.000	1.000	1.000	1.000	1.000	1.000
Summe Aufwendungen / Auszahlungen	22.552.000	22.468.000	20.763.000	22.551.000	22.467.000	20.762.000
3120 Maßnahmen zur Förderung der bildenden Künste (MA 7 - BA 15)						
808 Veräußerungen von Waren	—	—	2.000	—	—	2.000
815 Erträge aus der Auflösung von Rückstellungen für ausstehende Rechnungen/Betriebspensionen	1.000	1.000	1.000			
001 Erträge aus der Auflösung von Rückstellungen für ausstehende Rechnungen	1.000	1.000	1.000			
818 Erträge aus der Bewertung von Beteiligungen und aktiven Finanzinstrumenten	1.000	1.000	1.000			
828 Rückersätze von Aufwendungen	2.000	2.000	1.000	2.000	2.000	1.000
829 Sonstige Erträge	—	—	5.000	—	—	5.000
Summe Erträge / Einzahlungen	4.000	4.000	10.000	2.000	2.000	8.000
046 Kulturgüter beweglich				500.000	500.000	500.000
080 Beteiligungen an verbundenen Unternehmen				1.000	1.000	1.000
457 Druckwerke	2.000	2.000	2.000	2.000	2.000	2.000

Ansatz Gruppe	Ergebnisvoranschlag			Finanzierungsvoranschlag		
	VA 2025	VA 2024	VA 2023	VA 2025	VA 2024	VA 2023
688	Dotierung von Rückstellungen für ausstehende Rechnungen	1.000	1.000	1.000		
694	Aufwendungen aus der Bewertung von Beteiligungen	1.000	1.000	1.000		
700	Miet- und Pachtaufwand	—	—	15.000	—	15.000
726	Mitgliedsbeiträge an Institutionen	4.000	4.000	4.000	4.000	4.000
755	Transfers an Unternehmen (ohne Finanzunternehmen) und andere	1.350.000	1.850.000	690.000	1.350.000	690.000
757	Transfers an private Organisationen ohne Erwerbszweck	3.968.000	3.968.000	3.521.000	3.968.000	3.521.000
768	Sonstige Transfers an private Haushalte	36.000	1.000	1.000	36.000	1.000
781	Transfers an Beteiligungen der Gemeinde/des Gemeindeverbandes	7.320.000	12.570.000	4.600.000	7.320.000	4.600.000
786	Kapitaltransfers an Beteiligungen der Gemeinde/des Gemeindeverbandes	1.000	1.000	1.000	1.000	1.000
	Summe Aufwendungen / Auszahlungen	12.683.000	18.398.000	8.836.000	13.182.000	9.335.000
3200	Musikschule Wien (MA 13 - BA 15)					
810	Erträge aus Leistungen	3.000.000	2.885.000	2.836.000	3.000.000	2.836.000
811	Miet- und Pachterträge	7.000	7.000	7.000	7.000	7.000
815	Erträge aus der Auflösung von Rückstellungen für ausstehende Rechnungen/Betriebspensionen	2.000	2.000	2.000		
	001 Erträge aus der Auflösung von Rückstellungen für ausstehende Rechnungen	1.000	1.000	1.000		
	970 Erträge aus der Auflösung von Rückstellungen für ausstehende Rechnungen - Bezirke	1.000	1.000	1.000		
816	Kostenbeiträge (Kostenersätze) für sonstige Leistungen	1.000	1.000	1.000	1.000	1.000
819	Übrige nicht finanzierungswirksame Erträge	1.000	1.000	1.000		
823	Sonstige Zinserträge	1.000	1.000	—	1.000	—
	008 KöSt-pflichtige privatrechtliche Verzugszinsen	1.000	1.000	—	1.000	—
828	Rückersätze von Aufwendungen	30.000	30.000	30.000	30.000	30.000
829	Sonstige Erträge	2.000	2.000	2.000	2.000	2.000
	000 Sonstige Erträge, Diverse	1.000	1.000	1.000	1.000	1.000
	970 Sonstige Erträge - Bezirke	1.000	1.000	1.000	1.000	1.000
	Summe Erträge / Einzahlungen	3.044.000	2.929.000	2.879.000	3.041.000	2.876.000
010	Gebäude und Bauten				2.000	2.000
042	Amts-, Betriebs- und Geschäftsausstattung				68.000	99.000
061	Im Bau befindliche Gebäude und Bauten				1.000	1.000
070	Aktivierungsfähige Rechte (immaterielle Vermögenswerte)				1.000	1.000

Ansatz

Gruppe	Ergebnisvoranschlag			Finanzierungsvoranschlag		
	VA 2025	VA 2024	VA 2023	VA 2025	VA 2024	VA 2023
400 Geringwertige Wirtschaftsgüter (GWG)	58.000	58.000	58.000	58.000	58.000	58.000
000 Geringwertige Wirtschaftsgüter (GWG), Diverse	57.000	57.000	57.000	57.000	57.000	57.000
960 Geringwertige Wirtschaftsgüter (GWG) - Bezirke	1.000	1.000	1.000	1.000	1.000	1.000
420 Roh-, Hilfs- und Baustoffe	1.000	1.000	2.000	1.000	1.000	2.000
430 Lebensmittel	1.000	1.000	—	1.000	1.000	—
452 Treibstoffe	1.000	1.000	1.000	1.000	1.000	1.000
453 Schmier- und Schleifmittel	1.000	1.000	1.000	1.000	1.000	1.000
454 Reinigungsmittel	4.000	4.000	4.000	4.000	4.000	4.000
456 Schreib-, Zeichen- und sonstige Büromittel	7.000	7.000	16.000	7.000	7.000	16.000
457 Druckwerke	31.000	31.000	29.000	31.000	31.000	29.000
458 Mittel zur ärztlichen Betreuung und Gesundheitsvorsorge	1.000	1.000	1.000	1.000	1.000	1.000
459 Sonstige Verbrauchsgüter	28.000	28.000	19.000	28.000	28.000	19.000
5 LEISTUNGEN FÜR PERSONAL - siehe Sammelnachweis	21.865.000	21.342.000	19.824.000	21.865.000	21.342.000	19.824.000
600 Energiebezüge	460.000	436.000	40.000	460.000	436.000	40.000
000 Energiebezüge, Diverse	460.000	436.000	39.000	460.000	436.000	39.000
960 Energiebezüge - Bezirke	—	—	1.000	—	—	1.000
614 Instandhaltung von Gebäuden und Bauten	14.000	14.000	14.000	14.000	14.000	14.000
000 Instandhaltung von Gebäuden und Bauten, Diverse	13.000	13.000	13.000	13.000	13.000	13.000
960 Instandhaltung von Gebäuden und Bauten - Bezirke	1.000	1.000	1.000	1.000	1.000	1.000
617 Instandhaltung von Fahrzeugen	2.000	2.000	2.000	2.000	2.000	2.000
618 Instandhaltung von sonstigen Anlagen	26.000	26.000	23.000	26.000	26.000	23.000
000 Instandhaltung von sonstigen Anlagen, Diverse	25.000	25.000	22.000	25.000	25.000	22.000
960 Instandhaltung von sonstigen Anlagen - Bezirke	1.000	1.000	1.000	1.000	1.000	1.000
620 Transporte durch die Bahn	1.000	1.000	1.000	1.000	1.000	1.000
621 Sonstige Transporte	45.000	45.000	44.000	45.000	45.000	44.000
630 Postdienste	8.000	8.000	8.000	8.000	8.000	8.000
631 Telekommunikationsdienste	31.000	31.000	40.000	31.000	31.000	40.000
640 Rechts- und Beratungsaufwand	1.000	1.000	1.000	1.000	1.000	1.000
657 Disagien	1.000	1.000	1.000	1.000	1.000	1.000
659 Geldverkehrs- und Bankspesen	4.000	4.000	4.000	4.000	4.000	4.000
670 Versicherungen	4.000	4.000	4.000	4.000	4.000	4.000
680 Planmäßige Abschreibung	200.000	200.000	200.000			
681 Außerplanmäßige Abschreibung	1.000	1.000	1.000			

Ansatz Gruppe	Ergebnisvoranschlag			Finanzierungsvoranschlag		
	VA 2025	VA 2024	VA 2023	VA 2025	VA 2024	VA 2023
688	Dotierung von Rückstellungen für ausstehende Rechnungen	2.000	2.000	2.000		
000	<i>Dotierung von Rückstellungen für ausstehende Rechnungen, Diverse</i>	1.000	1.000	1.000		
970	<i>Dotierung von Rückstellungen für ausstehende Rechnungen - Bezirke</i>	1.000	1.000	1.000		
690	Abschreibung von Forderungen (Schadensfälle)	7.000	7.000	8.000		
000	<i>Abschreibung von Forderungen (Schadensfälle), Diverse</i>	—	—	1.000		
900	<i>Abschreibung von Forderungen</i>	6.000	6.000	6.000		
901	<i>Ertragsrichtigstellungen</i>	1.000	1.000	1.000		
695	Wertberichtigungen zu Forderungen	1.000	1.000	1.000		
700	Miet- und Pachtaufwand	1.742.000	1.707.000	1.349.000	1.742.000	1.707.000
	<i>davon Vergütung</i>	35.000	27.000	35.000	35.000	27.000
710	Öffentliche Abgaben, ohne Gebühren gemäß FAG	5.000	5.000	4.000	5.000	5.000
006	<i>Kfz-Steuer, Straßenverkehrsabgabe</i>	1.000	1.000	1.000	1.000	1.000
008	<i>Körperschaftsteuer</i>	1.000	1.000	—	1.000	1.000
011	<i>Grundsteuer</i>	1.000	1.000	1.000	1.000	1.000
012	<i>Gebühren für gerichtliche Exekutionen</i>	1.000	1.000	1.000	1.000	1.000
013	<i>Ausgleichstaxe</i>	1.000	1.000	1.000	1.000	1.000
711	Gebühren für die Benützung von Gemeindeeinrichtungen und -anlagen gemäß FAG	5.000	5.000	5.000	5.000	5.000
001	<i>Wassergebühren</i>	1.000	1.000	1.000	1.000	1.000
002	<i>Kanalgebühren</i>	1.000	1.000	1.000	1.000	1.000
003	<i>Müllabfuhrabgabe</i>	3.000	3.000	3.000	3.000	3.000
	<i>davon Vergütung</i>	2.000	2.000	2.000	2.000	2.000
720	Kostenbeiträge (Kostensätze) für Leistungen	758.000	743.000	665.000	758.000	743.000
	<i>davon Vergütung</i>	758.000	742.000	665.000	758.000	742.000
722	Rückersätze von Erträgen	1.000	1.000	1.000	1.000	1.000
724	Reisegebühren	19.000	19.000	19.000	19.000	19.000
101	<i>Reisegebühren</i>	14.000	14.000	12.000	14.000	12.000
103	<i>Kilometergeld</i>	3.000	3.000	5.000	3.000	5.000
109	<i>Fahrtkosten</i>	2.000	2.000	2.000	2.000	2.000
726	Mitgliedsbeiträge an Institutionen	5.000	5.000	7.000	5.000	5.000
728	Entgelte für sonstige Leistungen	1.359.000	1.247.000	1.109.000	1.359.000	1.247.000

Ansatz

Gruppe	Ergebnisvoranschlag			Finanzierungsvoranschlag		
	VA 2025	VA 2024	VA 2023	VA 2025	VA 2024	VA 2023
000 Entgelte für sonstige Leistungen, Diverse	911.000	817.000	763.000	911.000	817.000	763.000
801 Leistungen der MA 01	362.000	345.000	263.000	362.000	345.000	263.000
davon Vergütung	362.000	345.000	263.000	362.000	345.000	263.000
906 Leistungen der MA 6	86.000	85.000	83.000	86.000	85.000	83.000
davon Vergütung	86.000	85.000	83.000	86.000	85.000	83.000
760 Pensionen und sonstige Ruhebezüge (einschließlich Dienstgeberbeiträge)	4.623.000	4.405.000	4.169.000	4.623.000	4.405.000	4.169.000
768 Sonstige Transfers an private Haushalte	1.000	1.000	1.000	1.000	1.000	1.000
Summe Aufwendungen / Auszahlungen	31.324.000	30.397.000	27.678.000	31.185.000	30.289.000	27.569.000
3201 Konservatorium Wien (MA 5 - BA 1)						
827 Kostenersätze für die Überlassung von Bediensteten an Dritte	7.340.000	7.221.000	7.713.000	7.340.000	7.221.000	7.713.000
Summe Erträge / Einzahlungen	7.340.000	7.221.000	7.713.000	7.340.000	7.221.000	7.713.000
5 LEISTUNGEN FÜR PERSONAL - siehe Sammelnachweis	5.982.000	5.909.000	6.359.000	5.982.000	5.909.000	6.359.000
755 Transfers an Unternehmen (ohne Finanzunternehmen) und andere	23.281.000	22.731.000	21.264.000	23.281.000	22.731.000	21.264.000
760 Pensionen und sonstige Ruhebezüge (einschließlich Dienstgeberbeiträge)	1.358.000	1.312.000	1.354.000	1.358.000	1.312.000	1.354.000
Summe Aufwendungen / Auszahlungen	30.621.000	29.952.000	28.977.000	30.621.000	29.952.000	28.977.000
3220 Musikpflege (MA 7 - BA 15)						
815 Erträge aus der Auflösung von Rückstellungen für ausstehende Rechnungen/Betriebspensionen	1.000	1.000	1.000			
001 Erträge aus der Auflösung von Rückstellungen für ausstehende Rechnungen	1.000	1.000	1.000			
828 Rückersätze von Aufwendungen	1.000	1.000	1.000	1.000	1.000	1.000
Summe Erträge / Einzahlungen	2.000	2.000	2.000	1.000	1.000	1.000
688 Dotierung von Rückstellungen für ausstehende Rechnungen	1.000	1.000	1.000			
755 Transfers an Unternehmen (ohne Finanzunternehmen) und andere	11.435.000	7.935.000	1.836.000	11.435.000	7.935.000	1.836.000
757 Transfers an private Organisationen ohne Erwerbszweck	24.747.000	24.721.000	23.221.000	24.747.000	24.721.000	23.221.000
768 Sonstige Transfers an private Haushalte	200.000	200.000	201.000	200.000	200.000	201.000
781 Transfers an Beteiligungen der Gemeinde/des Gemeindeverbandes	1.000	1.000	1.000	1.000	1.000	1.000
786 Kapitaltransfers an Beteiligungen der Gemeinde/des Gemeindeverbandes	1.000	1.000	1.000	1.000	1.000	1.000

Ansatz Gruppe	Ergebnisvoranschlag			Finanzierungsvoranschlag		
	VA 2025	VA 2024	VA 2023	VA 2025	VA 2024	VA 2023
Summe Aufwendungen / Auszahlungen	36.385.000	32.859.000	25.261.000	36.384.000	32.858.000	25.260.000
3240 Förderung der darstellenden Kunst (MA 7 - BA 15)						
815 Erträge aus der Auflösung von Rückstellungen für ausstehende Rechnungen/Betriebspensionen	1.000	1.000	1.000			
001 Erträge aus der Auflösung von Rückstellungen für ausstehende Rechnungen	1.000	1.000	1.000			
818 Erträge aus der Bewertung von Beteiligungen und aktiven Finanzinstrumenten	1.000	1.000	1.000			
828 Rückersätze von Aufwendungen	20.000	20.000	20.000	20.000	20.000	20.000
Summe Erträge / Einzahlungen	22.000	22.000	22.000	20.000	20.000	20.000
080 Beteiligungen an verbundenen Unternehmen				1.000	1.000	1.000
688 Dotierung von Rückstellungen für ausstehende Rechnungen	1.000	1.000	1.000			
694 Aufwendungen aus der Bewertung von Beteiligungen	1.000	1.000	1.000			
726 Mitgliedsbeiträge an Institutionen	4.000	4.000	4.000	4.000	4.000	4.000
728 Entgelte für sonstige Leistungen	40.000	40.000	40.000	40.000	40.000	40.000
755 Transfers an Unternehmen (ohne Finanzunternehmen) und andere	74.845.000	74.845.000	57.965.000	74.845.000	74.845.000	57.965.000
757 Transfers an private Organisationen ohne Erwerbszweck	27.775.000	27.855.000	24.727.000	27.775.000	27.855.000	24.727.000
768 Sonstige Transfers an private Haushalte	151.000	151.000	1.000	151.000	151.000	1.000
775 Kapitaltransfers an Unternehmen (ohne Finanzunternehmen) und andere	1.000	1.000	1.000	1.000	1.000	1.000
777 Kapitaltransfers an private Organisationen ohne Erwerbszweck	1.000	1.000	1.000	1.000	1.000	1.000
781 Transfers an Beteiligungen der Gemeinde/des Gemeindeverbandes	17.250.000	16.450.000	14.450.000	17.250.000	16.450.000	14.450.000
786 Kapitaltransfers an Beteiligungen der Gemeinde/des Gemeindeverbandes	—	—	1.000	—	—	1.000
Summe Aufwendungen / Auszahlungen	120.069.000	119.349.000	97.192.000	120.068.000	119.348.000	97.191.000
3250 Wiener Festwochen (MA 7 - BA 15)						
815 Erträge aus der Auflösung von Rückstellungen für ausstehende Rechnungen/Betriebspensionen	1.000	1.000	1.000			
001 Erträge aus der Auflösung von Rückstellungen für ausstehende Rechnungen	1.000	1.000	1.000			
818 Erträge aus der Bewertung von Beteiligungen und aktiven Finanzinstrumenten	1.000	1.000	1.000			
Summe Erträge / Einzahlungen	2.000	2.000	2.000	—	—	—

<u>Ansatz</u>	Ergebnisvoranschlag			Finanzierungsvoranschlag		
	VA 2025	VA 2024	VA 2023	VA 2025	VA 2024	VA 2023
Gruppe						
080 Beteiligungen an verbundenen Unternehmen				1.000	1.000	1.000
688 Dotierung von Rückstellungen für ausstehende Rechnungen	1.000	1.000	1.000			
694 Aufwendungen aus der Bewertung von Beteiligungen	1.000	1.000	1.000			
781 Transfers an Beteiligungen der Gemeinde/des Gemeindeverbandes	11.600.000	11.600.000	10.700.000	11.600.000	11.600.000	10.700.000
Summe Aufwendungen / Auszahlungen	11.602.000	11.602.000	10.702.000	11.601.000	11.601.000	10.701.000
3300 Förderung von Schrifttum und Sprache (MA 7 - BA 15)						
815 Erträge aus der Auflösung von Rückstellungen für ausstehende Rechnungen/Betriebspensionen	1.000	1.000	1.000			
001 Erträge aus der Auflösung von Rückstellungen für ausstehende Rechnungen	1.000	1.000	1.000			
828 Rückersätze von Aufwendungen	1.000	1.000	1.000	1.000	1.000	1.000
Summe Erträge / Einzahlungen	2.000	2.000	2.000	1.000	1.000	1.000
457 Druckwerke	5.000	5.000	3.000	5.000	5.000	3.000
688 Dotierung von Rückstellungen für ausstehende Rechnungen	1.000	1.000	1.000			
700 Miet- und Pachtaufwand	15.000	15.000	—	15.000	15.000	—
728 Entgelte für sonstige Leistungen	12.000	19.000	15.000	12.000	19.000	15.000
755 Transfers an Unternehmen (ohne Finanzunternehmen) und andere	925.000	925.000	895.000	925.000	925.000	895.000
757 Transfers an private Organisationen ohne Erwerbszweck	2.141.000	2.141.000	1.980.000	2.141.000	2.141.000	1.980.000
768 Sonstige Transfers an private Haushalte	207.000	217.000	162.000	207.000	217.000	162.000
Summe Aufwendungen / Auszahlungen	3.306.000	3.323.000	3.056.000	3.305.000	3.322.000	3.055.000
3400 Museen (MA 7 - BA 15)						
815 Erträge aus der Auflösung von Rückstellungen für ausstehende Rechnungen/Betriebspensionen	1.000	1.000	1.000			
001 Erträge aus der Auflösung von Rückstellungen für ausstehende Rechnungen	1.000	1.000	1.000			
818 Erträge aus der Bewertung von Beteiligungen und aktiven Finanzinstrumenten	1.000	1.000	1.000			
827 Kostenersätze für die Überlassung von Bediensteten an Dritte	3.232.000	3.227.000	3.040.000	3.232.000	3.227.000	3.040.000
828 Rückersätze von Aufwendungen	1.000	1.000	1.000	1.000	1.000	1.000
894 Entnahmen von zweckgebundenen Haushaltsrücklagen	—	—	1.000			
Summe Erträge / Einzahlungen	3.235.000	3.230.000	3.044.000	3.233.000	3.228.000	3.041.000
5 LEISTUNGEN FÜR PERSONAL - siehe Sammelnachweis	2.697.000	2.692.000	2.506.000	2.697.000	2.692.000	2.506.000
688 Dotierung von Rückstellungen für ausstehende Rechnungen	1.000	1.000	1.000			

Ansatz Gruppe	Ergebnisvoranschlag			Finanzierungsvoranschlag		
	VA 2025	VA 2024	VA 2023	VA 2025	VA 2024	VA 2023
694	1.000	1.000	1.000			
760	612.000	598.000	534.000	612.000	598.000	534.000
781	31.881.000	31.881.000	23.085.000	31.881.000	31.881.000	23.085.000
786	1.000	1.000	441.000	1.000	1.000	441.000
794	—	—	1.000			
Summe Aufwendungen / Auszahlungen	35.193.000	35.174.000	26.569.000	35.191.000	35.172.000	26.566.000
3630	Altstadterhaltung und Ortsbildpflege (MA 7 - BA 15)					
815	1.000	1.000	1.000			
000	1.000	1.000	—			
060	—	—	1.000			
828	1.000	1.000	1.000	1.000	1.000	1.000
000	1.000	—	—	1.000	—	—
060	—	1.000	1.000	—	1.000	1.000
894	—	1.039.000	1.000			
060	—	1.039.000	1.000			
Summe Erträge / Einzahlungen	2.000	1.041.000	3.000	1.000	1.000	1.000
457	1.000	1.000	1.000	1.000	1.000	1.000
000	1.000	—	—	1.000	—	—
060	—	1.000	1.000	—	1.000	1.000
459	1.000	1.000	1.000	1.000	1.000	1.000
000	1.000	—	—	1.000	—	—
060	—	1.000	1.000	—	1.000	1.000
615	448.000	450.000	450.000	448.000	450.000	450.000
000	448.000	—	—	448.000	—	—
060	—	450.000	450.000	—	450.000	450.000
688	1.000	1.000	1.000			

Ansatz

Gruppe	Ergebnisvoranschlag			Finanzierungsvoranschlag		
	VA 2025	VA 2024	VA 2023	VA 2025	VA 2024	VA 2023
000	Dotierung von Rückstellungen für ausstehende Rechnungen, Diverse	1.000	1.000	—	—	—
060	Dotierung von Rückstellungen für ausstehende Rechnungen aus dem Erträgnis des Kulturförderungsbeitrages	—	—	1.000	—	—
726	Mitgliedsbeiträge an Institutionen	5.000	3.000	3.000	5.000	3.000
000	Mitgliedsbeiträge an Institutionen, Diverse	5.000	—	—	5.000	—
060	Mitgliedsbeiträge aus dem Erträgnis des Kulturförderungsbeitrages	—	3.000	3.000	—	3.000
728	Entgelte für sonstige Leistungen	10.000	10.000	10.000	10.000	10.000
000	Entgelte für sonstige Leistungen, Diverse	10.000	—	—	10.000	—
060	Entgelte für sonstige Leistungen aus dem Erträgnis des Kulturförderungsbeitrages	—	10.000	10.000	—	10.000
772	Kapitaltransfers an Gemeinden, Gemeindeverbände (ohne marktbestimmte Tätigkeit) und Gemeindefonds	300.000	300.000	300.000	300.000	300.000
000	Kapitaltransfers an Gemeinden, Gemeindeverbände (ohne marktbestimmte Tätigkeiten) und Gemeindefonds, Diverse	300.000	—	—	300.000	—
060	Kapitaltransfers an Gemeinden aus dem Erträgnis des Kulturförderungsbeitrages	—	300.000	300.000	—	300.000
777	Kapitaltransfers an private Organisationen ohne Erwerbszweck	1.000	1.000	1.000	1.000	1.000
000	Kapitaltransfers an private Organisationen ohne Erwerbszweck, Diverse	1.000	—	—	1.000	—
060	Kapitaltransfers an private Organisationen aus dem Erträgnis des Kulturförderungsbeitrages	—	1.000	1.000	—	1.000
778	Kapitaltransfers an private Haushalte	2.300.000	2.300.000	2.300.000	2.300.000	2.300.000
000	Kapitaltransfers an private Haushalte, Diverse	2.300.000	—	—	2.300.000	—
060	Kapitaltransfers an private Haushalte aus dem Erträgnis des Kulturförderungsbeitrages	—	2.300.000	2.300.000	—	2.300.000
794	Zuweisungen an zweckgebundene Haushaltsrücklagen	—	—	1.000	—	—
060	Rücklagen aus dem Erträgnis des Kulturförderungsbeitrages, Zuweisung	—	—	1.000	—	—
	Summe Aufwendungen / Auszahlungen	3.067.000	3.067.000	3.068.000	3.066.000	3.066.000
3710	Filmförderung (MA 7 - BA 15)					
815	Erträge aus der Auflösung von Rückstellungen für ausstehende Rechnungen/Betriebspensionen	1.000	1.000	1.000	—	—
001	Erträge aus der Auflösung von Rückstellungen für ausstehende Rechnungen	1.000	1.000	1.000	—	—
818	Erträge aus der Bewertung von Beteiligungen und aktiven Finanzinstrumenten	1.000	1.000	1.000	—	—
828	Rückersätze von Aufwendungen	1.000	1.000	1.000	1.000	1.000

Ansatz Gruppe	Ergebnisvoranschlag			Finanzierungsvoranschlag		
	VA 2025	VA 2024	VA 2023	VA 2025	VA 2024	VA 2023
Summe Erträge / Einzahlungen	3.000	3.000	3.000	1.000	1.000	1.000
080 Beteiligungen an verbundenen Unternehmen				1.000	1.000	1.000
688 Dotierung von Rückstellungen für ausstehende Rechnungen	1.000	1.000	1.000			
694 Aufwendungen aus der Bewertung von Beteiligungen	1.000	1.000	1.000			
755 Transfers an Unternehmen (ohne Finanzunternehmen) und andere	970.000	970.000	900.000	970.000	970.000	900.000
757 Transfers an private Organisationen ohne Erwerbszweck	5.590.000	5.590.000	5.310.000	5.590.000	5.590.000	5.310.000
768 Sonstige Transfers an private Haushalte	15.000	15.000	10.000	15.000	15.000	10.000
781 Transfers an Beteiligungen der Gemeinde/des Gemeindeverbandes	250.000	250.000	250.000	250.000	250.000	250.000
786 Kapitaltransfers an Beteiligungen der Gemeinde/des Gemeindeverbandes	1.000	1.000	1.000	1.000	1.000	1.000
Summe Aufwendungen / Auszahlungen	6.828.000	6.828.000	6.473.000	6.827.000	6.827.000	6.472.000
3811 Kulturelle Jugendbetreuung (MA 13 - BA 15)						
828 Rückersätze von Aufwendungen	15.000	15.000	1.000	15.000	15.000	1.000
829 Sonstige Erträge	1.000	1.000	1.000	1.000	1.000	1.000
970 Sonstige Erträge - Bezirke	1.000	1.000	1.000	1.000	1.000	1.000
888 Transfers von der Europäischen Union	1.000	1.000	1.000	1.000	1.000	1.000
Summe Erträge / Einzahlungen	17.000	17.000	3.000	17.000	17.000	3.000
430 Lebensmittel	1.000	1.000	—	1.000	1.000	—
457 Druckwerke	2.000	2.000	2.000	2.000	2.000	2.000
630 Postdienste	298.000	316.000	292.000	298.000	316.000	292.000
640 Rechts- und Beratungsaufwand	21.000	20.000	20.000	21.000	20.000	20.000
728 Entgelte für sonstige Leistungen	1.074.000	73.000	1.067.000	1.074.000	73.000	1.067.000
729 Sonstige Aufwendungen	325.000	1.246.000	272.000	325.000	1.246.000	272.000
755 Transfers an Unternehmen (ohne Finanzunternehmen) und andere	56.000	54.000	45.000	56.000	54.000	45.000
757 Transfers an private Organisationen ohne Erwerbszweck	47.846.000	46.809.000	37.422.000	47.846.000	46.809.000	37.422.000
000 Transfers an private Organisationen ohne Erwerbszweck, Diverse	47.845.000	46.808.000	37.421.000	47.845.000	46.808.000	37.421.000
960 Transfers an private Organisationen ohne Erwerbszweck - Bezirke	1.000	1.000	1.000	1.000	1.000	1.000
777 Kapitaltransfers an private Organisationen ohne Erwerbszweck	1.000	1.000	1.000	1.000	1.000	1.000

Ansatz Gruppe	Ergebnisvoranschlag			Finanzierungsvoranschlag		
	VA 2025	VA 2024	VA 2023	VA 2025	VA 2024	VA 2023
Summe Aufwendungen / Auszahlungen	49.624.000	48.522.000	39.121.000	49.624.000	48.522.000	39.121.000
3813 Kulturförderung (MA 7 - BA 15)						
815 Erträge aus der Auflösung von Rückstellungen für ausstehende Rechnungen/Betriebspensionen	1.000	1.000	1.000			
000 Erträge aus der Auflösung von Rückstellungen für ausstehende Rechnungen/Betriebspensionen, Diverse	1.000	1.000	—			
060 Erträge aus der Auflösung von Rückstellungen für ausstehende Rechnungen aus dem Erträgnis des Kulturförderungsbeitrages	—	—	1.000			
818 Erträge aus der Bewertung von Beteiligungen und aktiven Finanzinstrumenten	1.000	1.000	1.000			
000 Erträge aus der Bewertung von Beteiligungen und aktiven Finanzinstrumenten, Diverse	1.000	1.000	—			
060 Erträge aus der Bewertung von Beteiligungen und aktiven Finanzinstrumenten aus dem Erträgnis des Kulturförderungsbeitrages	—	—	1.000			
828 Rückersätze von Aufwendungen	147.000	147.000	147.000	147.000	147.000	147.000
000 Rückersätze von Aufwendungen, Diverse	147.000	147.000	—	147.000	147.000	—
060 Rückersätze von Aufwendungen aus dem Erträgnis des Kulturförderungsbeitrages	—	—	147.000	—	—	147.000
829 Sonstige Erträge	1.000	1.000	1.000	1.000	1.000	1.000
000 Sonstige Erträge, Diverse	1.000	1.000	—	1.000	1.000	—
060 Sonstige Erträge aus dem Erträgnis des Kulturförderungsbeitrages	—	—	1.000	—	—	1.000
894 Entnahmen von zweckgebundenen Haushaltsrücklagen	—	—	1.000			
060 Rücklagen aus dem Erträgnis des Kulturförderungsbeitrages, Entnahmen	—	—	1.000			
Summe Erträge / Einzahlungen	150.000	150.000	151.000	148.000	148.000	148.000
080 Beteiligungen an verbundenen Unternehmen				1.000	1.000	1.000
000 Beteiligungen an verbundenen Unternehmen, Diverse				1.000	—	—
060 Beteiligungen an verbundenen Unternehmen aus dem Erträgnis des Kulturförderungsbeitrages				—	1.000	1.000
614 Instandhaltung von Gebäuden und Bauten	1.309.000	1.201.000	1.059.000	1.309.000	1.201.000	1.059.000
000 Instandhaltung von Gebäuden und Bauten, Diverse	1.309.000	1.201.000	—	1.309.000	1.201.000	—
060 Instandhaltung von Gebäuden und Bauten aus dem Erträgnis des Kulturförderungsbeitrages	—	—	1.059.000	—	—	1.059.000
615 Instandhaltung von Kulturgütern	984.000	913.000	830.000	984.000	913.000	830.000
000 Instandhaltung von Kulturgütern, Diverse	984.000	913.000	—	984.000	913.000	—
060 Instandhaltung von Kulturgütern aus den Erträgen des	—	—	830.000	—	—	830.000

Ansatz

Gruppe

Ergebnisvoranschlag**Finanzierungsvoranschlag**

	VA 2025	VA 2024	VA 2023	VA 2025	VA 2024	VA 2023
<i>Kulturförderungsbeitrages</i>						
670 Versicherungen	7.000	6.000	6.000	7.000	6.000	6.000
000 Versicherungen, Diverse	7.000	6.000	—	7.000	6.000	—
060 Versicherungen aus dem Erträgnis des Kulturförderungsbeitrages	—	—	6.000	—	—	6.000
688 Dotierung von Rückstellungen für ausstehende Rechnungen	1.000	1.000	1.000			
000 Dotierung von Rückstellungen für ausstehende Rechnungen, Diverse	1.000	1.000	—			
060 Dotierung von Rückstellungen für ausstehende Rechnungen aus dem Erträgnis des Kulturförderungsbeitrages	—	—	1.000			
694 Aufwendungen aus der Bewertung von Beteiligungen	1.000	1.000	1.000			
000 Aufwendungen aus der Bewertung von Beteiligungen, Diverse	1.000	1.000	—			
060 Aufwendungen aus der Bewertung von Beteiligungen aus dem Erträgnis des Kulturförderungsbeitrages	—	—	1.000			
728 Entgelte für sonstige Leistungen	2.429.000	2.310.000	2.349.000	2.429.000	2.310.000	2.349.000
000 Entgelte für sonstige Leistungen, Diverse	2.429.000	2.310.000	—	2.429.000	2.310.000	—
060 Entgelte für sonstige Leistungen aus dem Erträgnis des Kulturförderungsbeitrages	—	—	2.349.000	—	—	2.349.000
755 Transfers an Unternehmen (ohne Finanzunternehmen) und andere	431.000	281.000	21.000	431.000	281.000	21.000
000 Transfers an Unternehmen (ohne Finanzunternehmen) und andere, Diverse	431.000	281.000	—	431.000	281.000	—
060 Transfers an Unternehmen (ohne Finanzunternehmen) und andere aus dem Erträgnis des Kulturförderungsbeitrages	—	—	21.000	—	—	21.000
757 Transfers an private Organisationen ohne Erwerbszweck	13.231.000	13.100.000	9.842.000	13.231.000	13.100.000	9.842.000
000 Transfers an private Organisationen ohne Erwerbszweck, Diverse	13.231.000	13.100.000	—	13.231.000	13.100.000	—
060 Transfers an private Organisationen ohne Erwerbszweck aus dem Erträgnis des Kulturförderungsbeitrages	—	—	9.842.000	—	—	9.842.000
768 Sonstige Transfers an private Haushalte	10.000	10.000	20.000	10.000	10.000	20.000
000 Sonstige Transfers an private Haushalte, Diverse	10.000	9.000	—	10.000	9.000	—
060 Sonstige Transfers an private Haushalte aus dem Erträgnis des Kulturförderungsbeitrages	—	1.000	20.000	—	1.000	20.000
775 Kapitaltransfers an Unternehmen (ohne Finanzunternehmen) und andere	1.227.000	2.352.000	4.851.000	1.227.000	2.352.000	4.851.000
000 Kapitaltransfers an Unternehmen (ohne Finanzunternehmen) und andere, Diverse	1.227.000	2.352.000	—	1.227.000	2.352.000	—
060 Kapitaltransfers an Unternehmen (ohne Finanzunternehmen) und andere aus dem Erträgnis des Kulturförderungsbeitrages	—	—	4.851.000	—	—	4.851.000
777 Kapitaltransfers an private Organisationen ohne	1.000.000	1.150.000	750.000	1.000.000	1.150.000	750.000

Ansatz Gruppe	Ergebnisvoranschlag			Finanzierungsvoranschlag		
	VA 2025	VA 2024	VA 2023	VA 2025	VA 2024	VA 2023
Erwerbszweck						
000 Kapitaltransfers an private Organisationen ohne Erwerbszweck, Diverse	1.000.000	1.150.000	—	1.000.000	1.150.000	—
060 Kapitaltransfers an private Organisationen aus dem Erträgnis des Kulturförderungsbeitrages	—	—	750.000	—	—	750.000
781 Transfers an Beteiligungen der Gemeinde/des Gemeindeverbandes	416.000	416.000	416.000	416.000	416.000	416.000
000 Transfers an Beteiligungen der Gemeinde/des Gemeindeverbandes, Diverse	416.000	416.000	—	416.000	416.000	—
060 Transfers an Beteiligungen der Gemeinde/des Gemeindeverbandes aus dem Erträgnis des Kulturförderungsbeitrages	—	—	416.000	—	—	416.000
786 Kapitaltransfers an Beteiligungen der Gemeinde/des Gemeindeverbandes	13.150.000	12.455.000	11.550.000	13.150.000	12.455.000	11.550.000
000 Kapitaltransfers an Beteiligungen der Gemeinde/des Gemeindeverbandes, Diverse	13.150.000	6.814.000	—	13.150.000	6.814.000	—
060 Kapitaltransfers an Beteiligungen der Gemeinde/des Gemeindeverbandes aus dem Erträgnis des Kulturförderungsbeitrages	—	5.641.000	11.550.000	—	5.641.000	11.550.000
794 Zuweisungen an zweckgebundene Haushaltsrücklagen	—	—	1.000			
060 Rücklagen aus dem Erträgnis des Kulturförderungsbeitrages, Zuweisung	—	—	1.000			
Summe Aufwendungen / Auszahlungen	34.196.000	34.196.000	31.697.000	34.195.000	34.195.000	31.695.000
3819 Sonstige kulturelle Maßnahmen (MA 7 - BA 15)						
811 Miet- und Pächterträge	5.000	5.000	5.000	5.000	5.000	5.000
815 Erträge aus der Auflösung von Rückstellungen für ausstehende Rechnungen/Betriebspensionen	1.000	1.000	1.000			
001 Erträge aus der Auflösung von Rückstellungen für ausstehende Rechnungen	1.000	1.000	1.000			
818 Erträge aus der Bewertung von Beteiligungen und aktiven Finanzinstrumenten	1.000	1.000	1.000			
828 Rückersätze von Aufwendungen	1.000	1.000	1.000	1.000	1.000	1.000
829 Sonstige Erträge	1.000	1.000	1.000	1.000	1.000	1.000
Summe Erträge / Einzahlungen	9.000	9.000	9.000	7.000	7.000	7.000
080 Beteiligungen an verbundenen Unternehmen				1.000	1.000	1.000
081 Beteiligungen an assoziierten Unternehmen				1.000	1.000	—
430 Lebensmittel	1.000	1.000	—	1.000	1.000	—
457 Druckwerke	7.000	7.000	7.000	7.000	7.000	7.000
659 Geldverkehrs- und Bankspesen	1.000	1.000	1.000	1.000	1.000	1.000

Ansatz

Gruppe	Ergebnisvoranschlag			Finanzierungsvoranschlag		
	VA 2025	VA 2024	VA 2023	VA 2025	VA 2024	VA 2023
688	Dotierung von Rückstellungen für ausstehende Rechnungen	1.000	1.000	1.000		
694	Aufwendungen aus der Bewertung von Beteiligungen	1.000	1.000	1.000		
700	Miet- und Pachtaufwand	5.000	5.000	5.000	5.000	5.000
726	Mitgliedsbeiträge an Institutionen	10.000	9.000	9.000	10.000	9.000
728	Entgelte für sonstige Leistungen	750.000	755.000	726.000	750.000	755.000
750	Transfers an Bund, Bundesfonds und Bundeskammern	1.000	1.000	1.000	1.000	1.000
960	<i>Transfers an Bund, Bundesfonds und Bundeskammern - Bezirke</i>	1.000	1.000	1.000	1.000	1.000
752	Transfers an Gemeinden, Gemeindeverbände (ohne marktbestimmte Tätigkeit) und Gemeindefonds	1.000	1.000	1.000	1.000	1.000
960	<i>Transfers an Gemeinden, Gemeindeverbände (ohne marktbestimmte Tätigkeit) und Gemeindefonds - Bezirke</i>	1.000	1.000	1.000	1.000	1.000
755	Transfers an Unternehmen (ohne Finanzunternehmen) und andere	4.002.000	4.002.000	2.000	4.002.000	4.002.000
000	<i>Transfers an Unternehmen (ohne Finanzunternehmen) und andere, Diverse</i>	4.001.000	4.001.000	1.000	4.001.000	4.001.000
960	<i>Transfers an Unternehmen (ohne Finanzunternehmen) und andere - Bezirke</i>	1.000	1.000	1.000	1.000	1.000
757	Transfers an private Organisationen ohne Erwerbszweck	11.750.000	9.844.000	8.600.000	11.750.000	9.844.000
000	<i>Transfers an private Organisationen ohne Erwerbszweck, Diverse</i>	11.749.000	9.843.000	8.599.000	11.749.000	9.843.000
960	<i>Transfers an private Organisationen ohne Erwerbszweck - Bezirke</i>	1.000	1.000	1.000	1.000	1.000
768	Sonstige Transfers an private Haushalte	2.185.000	2.140.000	2.465.000	2.185.000	2.140.000
000	<i>Sonstige Transfers an private Haushalte, Diverse</i>	2.184.000	2.139.000	2.464.000	2.184.000	2.139.000
960	<i>Sonstige Transfers an private Haushalte - Bezirke</i>	1.000	1.000	1.000	1.000	1.000
775	Kapitaltransfers an Unternehmen (ohne Finanzunternehmen) und andere	2.875.000	2.450.000	—	2.875.000	2.450.000
777	Kapitaltransfers an private Organisationen ohne Erwerbszweck	1.000	1.000	250.000	1.000	1.000
781	Transfers an Beteiligungen der Gemeinde/des Gemeindeverbandes	1.000	1.000	1.000	1.000	1.000
786	Kapitaltransfers an Beteiligungen der Gemeinde/des Gemeindeverbandes	11.067.000	2.002.000	1.000	11.067.000	2.002.000
	Summe Aufwendungen / Auszahlungen	32.659.000	21.222.000	12.071.000	32.659.000	21.222.000
4001	Fonds Soziales Wien (MA 24 - BA 14)					
818	Erträge aus der Bewertung von Beteiligungen und aktiven Finanzinstrumenten	1.000	1.000	1.000		
827	Kostensätze für die Überlassung von Bediensteten an Dritte	16.363.000	15.848.000	16.104.000	16.363.000	15.848.000

Ansatz

Gruppe	Ergebnisvoranschlag			Finanzierungsvoranschlag		
	VA 2025	VA 2024	VA 2023	VA 2025	VA 2024	VA 2023
828 Rückersätze von Aufwendungen	1.000	1.000	—	1.000	1.000	—
Summe Erträge / Einzahlungen	16.365.000	15.850.000	16.105.000	16.364.000	15.849.000	16.104.000
5 LEISTUNGEN FÜR PERSONAL - siehe Sammelnachweis	13.336.000	12.969.000	13.677.000	13.336.000	12.969.000	13.677.000
691 Schadensvergütungen	1.000	1.000	1.000	1.000	1.000	1.000
694 Aufwendungen aus der Bewertung von Beteiligungen	1.000	1.000	1.000			
760 Pensionen und sonstige Ruhebezüge (einschließlich Dienstgeberbeiträge)	3.027.000	2.879.000	2.913.000	3.027.000	2.879.000	2.913.000
781 Transfers an Beteiligungen der Gemeinde/des Gemeindeverbandes	1.543.760.000	1.642.605.000	1.417.675.000	1.543.760.000	1.642.605.000	1.417.675.000
Summe Aufwendungen / Auszahlungen	1.560.125.000	1.658.455.000	1.434.267.000	1.560.124.000	1.658.454.000	1.434.266.000
4010 Amt für Jugend und Familie (MA 11 - BA 4)						
815 Erträge aus der Auflösung von Rückstellungen für ausstehende Rechnungen/Betriebspensionen	190.000	190.000	2.341.000			
001 Erträge aus der Auflösung von Rückstellungen für ausstehende Rechnungen	190.000	190.000	2.341.000			
816 Kostenbeiträge (Kostensätze) für sonstige Leistungen	350.000	350.000	350.000	350.000	350.000	350.000
828 Rückersätze von Aufwendungen	30.000	30.000	25.000	30.000	30.000	25.000
829 Sonstige Erträge	20.000	20.000	55.000	20.000	20.000	55.000
Summe Erträge / Einzahlungen	590.000	590.000	2.771.000	400.000	400.000	430.000
042 Amts-, Betriebs- und Geschäftsausstattung				26.000	25.000	18.000
400 Geringwertige Wirtschaftsgüter (GWG)	220.000	213.000	202.000	220.000	213.000	202.000
413 Handelswaren	51.000	49.000	55.000	51.000	49.000	55.000
430 Lebensmittel	29.000	28.000	14.000	29.000	28.000	14.000
452 Treibstoffe	—	—	1.000	—	—	1.000
454 Reinigungsmittel	33.000	32.000	26.000	33.000	32.000	26.000
456 Schreib-, Zeichen- und sonstige Büromittel	153.000	148.000	138.000	153.000	148.000	138.000
457 Druckwerke	123.000	117.000	98.000	123.000	117.000	98.000
458 Mittel zur ärztlichen Betreuung und Gesundheitsvorsorge	36.000	33.000	34.000	36.000	33.000	34.000
459 Sonstige Verbrauchsgüter	11.000	10.000	10.000	11.000	10.000	10.000
5 LEISTUNGEN FÜR PERSONAL - siehe Sammelnachweis	67.434.000	67.085.000	60.418.000	67.434.000	67.085.000	60.418.000
600 Energiebezüge	745.000	645.000	330.000	745.000	645.000	330.000
614 Instandhaltung von Gebäuden und Bauten	68.000	66.000	61.000	68.000	66.000	61.000
618 Instandhaltung von sonstigen Anlagen	16.000	16.000	9.000	16.000	16.000	9.000
620 Transporte durch die Bahn	1.000	1.000	2.000	1.000	1.000	2.000

Ansatz

Gruppe	Ergebnisvoranschlag			Finanzierungsvoranschlag		
	VA 2025	VA 2024	VA 2023	VA 2025	VA 2024	VA 2023
621 Sonstige Transporte	92.000	87.000	59.000	92.000	87.000	59.000
630 Postdienste	153.000	153.000	168.000	153.000	153.000	168.000
631 Telekommunikationsdienste	624.000	606.000	545.000	624.000	606.000	545.000
640 Rechts- und Beratungsaufwand	100.000	100.000	100.000	100.000	100.000	100.000
659 Geldverkehrs- und Bankspesen	2.000	2.000	2.000	2.000	2.000	2.000
680 Planmäßige Abschreibung	53.000	52.000	48.000			
683 Verluste aus dem Abgang von Sachanlagen und immateriellen Vermögenswerten	5.000	5.000	—			
688 Dotierung von Rückstellungen für ausstehende Rechnungen	194.000	190.000	2.388.000			
700 Miet- und Pachtaufwand	2.165.000	2.102.000	1.652.000	2.165.000	2.102.000	1.652.000
710 Öffentliche Abgaben, ohne Gebühren gemäß FAG	31.000	31.000	35.000	31.000	31.000	35.000
000 Öffentliche Abgaben, ohne Gebühren gemäß FAG, Diverse	1.000	1.000	1.000	1.000	1.000	1.000
012 Gebühren für gerichtliche Exekutionen	30.000	30.000	34.000	30.000	30.000	34.000
720 Kostenbeiträge (Kostensätze) für Leistungen	5.899.000	5.675.000	5.243.000	5.899.000	5.675.000	5.243.000
davon Vergütung	5.824.000	5.600.000	4.982.000	5.824.000	5.600.000	4.982.000
724 Reisegebühren	152.000	143.000	157.000	152.000	143.000	157.000
101 Reisegebühren	34.000	31.000	26.000	34.000	31.000	26.000
103 Kilometergeld	12.000	11.000	16.000	12.000	11.000	16.000
109 Fahrtkosten	106.000	101.000	115.000	106.000	101.000	115.000
728 Entgelte für sonstige Leistungen	5.191.000	4.181.000	3.614.000	5.191.000	4.181.000	3.614.000
000 Entgelte für sonstige Leistungen, Diverse	2.442.000	2.352.000	1.634.000	2.442.000	2.352.000	1.634.000
davon Vergütung	2.000	2.000	16.000	2.000	2.000	16.000
038 Entgelte für Forschungs-, Studien- und Untersuchungsaufträge	15.000	12.000	15.000	15.000	12.000	15.000
800 Entgelte Zentraler Einkauf	3.000	3.000	3.000	3.000	3.000	3.000
davon Vergütung	3.000	3.000	3.000	3.000	3.000	3.000
801 Leistungen der MA 01	2.716.000	1.800.000	1.950.000	2.716.000	1.800.000	1.950.000
davon Vergütung	1.523.000	1.450.000	1.188.000	1.523.000	1.450.000	1.188.000
906 Leistungen der MA 6	15.000	14.000	12.000	15.000	14.000	12.000
davon Vergütung	15.000	14.000	12.000	15.000	14.000	12.000
729 Sonstige Aufwendungen	3.000	3.000	3.000	3.000	3.000	3.000
760 Pensionen und sonstige Ruhebezüge (einschließlich Dienstgeberbeiträge)	15.775.000	14.893.000	12.852.000	15.775.000	14.893.000	12.852.000
780 Transfers an das Ausland	5.000	4.000	15.000	5.000	4.000	15.000

Ansatz

Gruppe

Ergebnisvoranschlag**Finanzierungsvoranschlag**

	VA 2025	VA 2024	VA 2023	VA 2025	VA 2024	VA 2023
Summe Aufwendungen / Auszahlungen	99.364.000	96.670.000	88.279.000	99.138.000	96.448.000	85.861.000
4110 Allgemeine Sozialhilfe (MA 40 - BA 14)						
811 Miet- und Pächterträge	6.000	6.000	6.000	6.000	6.000	6.000
815 Erträge aus der Auflösung von Rückstellungen für ausstehende Rechnungen/Betriebspensionen	1.000	1.000	1.000			
001 Erträge aus der Auflösung von Rückstellungen für ausstehende Rechnungen	1.000	1.000	1.000			
816 Kostenbeiträge (Kostenersätze) für sonstige Leistungen	40.733.000	90.317.000	46.507.000	40.733.000	90.317.000	46.507.000
003 Kostenersätze Dritte und Sozialversicherungsträger	2.476.000	2.490.000	2.504.000	2.476.000	2.490.000	2.504.000
004 Kostenersätze Empfänger und Erben	37.152.000	37.953.000	38.774.000	37.152.000	37.953.000	38.774.000
005 Kostenersätze Länder	—	—	200.000	—	—	200.000
006 Kostenersätze TBC-Hilfe	1.074.000	1.073.000	1.072.000	1.074.000	1.073.000	1.072.000
008 Bundeskostenersätze für die Vergütung von Verdienstentgängen gemäß Epidemiegesetz	30.000	48.800.000	3.956.000	30.000	48.800.000	3.956.000
009 Kostenersätze für die Vergütung von Verdienstentgängen gemäß Epidemiegesetz	1.000	1.000	1.000	1.000	1.000	1.000
818 Erträge aus der Bewertung von Beteiligungen und aktiven Finanzinstrumenten	1.000	1.000	1.000			
819 Übrige nicht finanzierungswirksame Erträge	486.000	496.000	521.000			
827 Kostenersätze für die Überlassung von Bediensteten an Dritte	192.000	187.000	181.000	192.000	187.000	181.000
828 Rückersätze von Aufwendungen	172.000	171.000	171.000	172.000	171.000	171.000
829 Sonstige Erträge	1.000	1.000	1.000	1.000	1.000	1.000
860 Transfers von Bund, Bundesfonds und Bundeskammern	—	37.520.000	—	—	37.520.000	—
863 Transfers von sonstigen Trägern öffentlichen Rechts und Sozialversicherungsträgern	1.000	1.000	1.000	1.000	1.000	1.000
002 Förderungen durch das AMS	1.000	1.000	1.000	1.000	1.000	1.000
868 Transfers von privaten Haushalten	150.000	150.000	150.000	150.000	150.000	150.000
891 Sonstige Wertaufholungen / Bestandsvermehrungen am kurzfristigen und langfristigen Vermögen	1.000	1.000	1.000			
895 Entnahmen von allgemeinen Haushaltsrücklagen	30.000	30.000	30.000			
Summe Erträge / Einzahlungen	41.774.000	128.882.000	47.571.000	41.255.000	128.353.000	47.017.000
042 Amts-, Betriebs- und Geschäftsausstattung				44.000	42.000	50.000
400 Geringwertige Wirtschaftsgüter (GWG)	56.000	54.000	50.000	56.000	54.000	50.000
413 Handelswaren	—	—	1.000	—	—	1.000
454 Reinigungsmittel	32.000	31.000	25.000	32.000	31.000	25.000

Ansatz**Ergebnisvoranschlag****Finanzierungsvoranschlag**

Gruppe	Ergebnisvoranschlag			Finanzierungsvoranschlag		
	VA 2025	VA 2024	VA 2023	VA 2025	VA 2024	VA 2023
456 Schreib-, Zeichen- und sonstige Büromittel	335.000	322.000	279.000	335.000	322.000	279.000
457 Druckwerke	108.000	104.000	61.000	108.000	104.000	61.000
458 Mittel zur ärztlichen Betreuung und Gesundheitsvorsorge	44.000	42.000	36.000	44.000	42.000	36.000
459 Sonstige Verbrauchsgüter	1.000	1.000	1.000	1.000	1.000	1.000
5 LEISTUNGEN FÜR PERSONAL - siehe Sammelnachweis	62.861.000	64.692.000	54.729.000	62.861.000	64.692.000	54.729.000
600 Energiebezüge	1.516.000	1.461.000	467.000	1.516.000	1.461.000	467.000
614 Instandhaltung von Gebäuden und Bauten	26.000	77.000	10.000	26.000	77.000	10.000
618 Instandhaltung von sonstigen Anlagen	56.000	54.000	10.000	56.000	54.000	10.000
621 Sonstige Transporte	19.724.000	18.965.000	18.507.000	19.724.000	18.965.000	18.507.000
630 Postdienste	2.118.000	2.037.000	1.891.000	2.118.000	2.037.000	1.891.000
631 Telekommunikationsdienste	413.000	397.000	347.000	413.000	397.000	347.000
640 Rechts- und Beratungsaufwand	807.000	776.000	726.000	807.000	776.000	726.000
<i>davon Vergütung</i>	240.000	240.000	200.000	240.000	240.000	200.000
659 Geldverkehrs- und Bankspesen	1.584.000	1.523.000	1.423.000	1.584.000	1.523.000	1.423.000
670 Versicherungen	5.000	5.000	7.000	5.000	5.000	7.000
680 Planmäßige Abschreibung	185.000	178.000	155.000			
681 Außerplanmäßige Abschreibung	1.000	1.000	1.000			
688 Dotierung von Rückstellungen für ausstehende Rechnungen	1.000	1.000	1.000			
690 Abschreibung von Forderungen (Schadensfälle)	797.000	766.000	1.508.000			
900 Abschreibung von Forderungen	178.000	171.000	988.000			
901 Ertragsrichtigstellungen	619.000	595.000	520.000			
691 Schadensvergütungen	1.000	1.000	1.000	1.000	1.000	1.000
694 Aufwendungen aus der Bewertung von Beteiligungen	1.000	1.000	1.000			
695 Wertberichtigungen zu Forderungen	591.000	568.000	496.000			
700 Miet- und Pacht Aufwand	10.320.000	9.922.000	7.035.000	10.320.000	9.922.000	7.035.000
710 Öffentliche Abgaben, ohne Gebühren gemäß FAG	1.000	1.000	1.000	1.000	1.000	1.000
720 Kostenbeiträge (Kostensätze) für Leistungen	2.198.000	2.113.000	2.885.000	2.198.000	2.113.000	2.885.000
<i>davon Vergütung</i>	2.007.000	1.930.000	2.885.000	2.007.000	1.930.000	2.885.000
722 Rückersätze von Erträgen	28.000	27.000	25.000	28.000	27.000	25.000
724 Reisegebühren	26.000	25.000	33.000	26.000	25.000	33.000
101 Reisegebühren	15.000	14.000	12.000	15.000	14.000	12.000
109 Fahrtkosten	11.000	11.000	21.000	11.000	11.000	21.000
726 Mitgliedsbeiträge an Institutionen	60.000	60.000	56.000	60.000	60.000	56.000
728 Entgelte für sonstige Leistungen	11.725.000	11.275.000	10.658.000	11.725.000	11.275.000	10.658.000

Ansatz

Gruppe	Ergebnisvoranschlag			Finanzierungsvoranschlag		
	VA 2025	VA 2024	VA 2023	VA 2025	VA 2024	VA 2023
000 Entgelte für sonstige Leistungen, Diverse	4.925.000	4.784.000	7.262.000	4.925.000	4.784.000	7.262.000
davon Vergütung	10.000	10.000	8.000	10.000	10.000	8.000
041 Sozialhilfe - ambulante Krankenhilfe	33.000	32.000	28.000	33.000	32.000	28.000
043 Sozialhilfe - Kosten der Behandlung in Krankenanstalten	1.201.000	1.155.000	1.008.000	1.201.000	1.155.000	1.008.000
045 Entgelte für Bestattungen	1.000	1.000	1.000	1.000	1.000	1.000
801 Leistungen der MA 01	5.440.000	5.181.000	2.248.000	5.440.000	5.181.000	2.248.000
davon Vergütung	5.440.000	5.181.000	2.248.000	5.440.000	5.181.000	2.248.000
906 Leistungen der MA 6	125.000	122.000	111.000	125.000	122.000	111.000
davon Vergütung	125.000	122.000	111.000	125.000	122.000	111.000
729 Sonstige Aufwendungen	1.000	1.000	1.000	1.000	1.000	1.000
757 Transfers an private Organisationen ohne Erwerbszweck	6.629.000	6.384.000	6.002.000	6.629.000	6.384.000	6.002.000
760 Pensionen und sonstige Ruhebezüge (einschließlich Dienstgeberbeiträge)	14.269.000	14.362.000	11.696.000	14.269.000	14.362.000	11.696.000
764 Entschädigungen	30.000	20.000.000	3.956.000	30.000	20.000.000	3.956.000
768 Sonstige Transfers an private Haushalte	965.405.000	955.525.000	757.910.000	965.405.000	955.525.000	757.910.000
000 Sonstige Transfers an private Haushalte, Diverse	132.000	37.648.000	7.000	132.000	37.648.000	7.000
015 Hilfe zur Sicherung des Lebensunterhalts	954.117.000	906.764.000	747.862.000	954.117.000	906.764.000	747.862.000
016 Hilfe in besonderen Lebenslagen	10.000.000	10.000.000	10.000.000	10.000.000	10.000.000	10.000.000
017 Fürsorgemaßnahmen aus Verlassenschaften	32.000	32.000	30.000	32.000	32.000	30.000
018 HLU Soziale Härtefälle Geldaushilfen	1.124.000	1.081.000	10.000	1.124.000	1.081.000	10.000
038 Zuschuss als COVID 19 Unterstützung iZm § 38a FLAG	—	—	1.000	—	—	1.000
781 Transfers an Beteiligungen der Gemeinde/des Gemeindeverbandes	260.000	260.000	—	260.000	260.000	—
794 Zuweisungen an zweckgebundene Haushaltsrücklagen	—	—	1.000	—	—	1.000
038 Rücklagen aus den Zuwendungen BMSGPK als COVID 19 Unterstütz. §38a FLAG	—	—	1.000	—	—	1.000
795 Zuweisungen an allgemeine Haushaltsrücklagen	1.000	1.000	1.000	—	—	—
Summe Aufwendungen / Auszahlungen	1.102.216.000	1.112.013.000	880.993.000	1.100.683.000	1.110.539.000	878.879.000
4220 Pensionistenklubs (MA 40 - BA 14)						
816 Kostenbeiträge (Kostensätze) für sonstige Leistungen	327.000	321.000	315.000	327.000	321.000	315.000
828 Rückersätze von Aufwendungen	1.000	1.000	1.000	1.000	1.000	1.000
Summe Erträge / Einzahlungen	328.000	322.000	316.000	328.000	322.000	316.000
728 Entgelte für sonstige Leistungen	15.888.000	15.079.000	12.724.000	15.888.000	15.079.000	12.724.000

Ansatz

Gruppe	Ergebnisvoranschlag			Finanzierungsvoranschlag		
	VA 2025	VA 2024	VA 2023	VA 2025	VA 2024	VA 2023
040 Entgelte für Leistungen zur Führung von Pensionistenklubs	15.887.000	15.078.000	12.723.000	15.887.000	15.078.000	12.723.000
960 Entgelte für sonstige Leistungen - Bezirke	1.000	1.000	1.000	1.000	1.000	1.000
Summe Aufwendungen / Auszahlungen	15.888.000	15.079.000	12.724.000	15.888.000	15.079.000	12.724.000
4293 Internationale Hilfsmaßnahmen (MA 27 - BA 1)						
815 Erträge aus der Auflösung von Rückstellungen für ausstehende Rechnungen/Betriebspensionen	1.000	1.000	1.000			
001 Erträge aus der Auflösung von Rückstellungen für ausstehende Rechnungen	1.000	1.000	1.000			
828 Rückersätze von Aufwendungen	1.000	1.000	1.000	1.000	1.000	1.000
Summe Erträge / Einzahlungen	2.000	2.000	2.000	1.000	1.000	1.000
113 Handelswaren				1.000	1.000	1.000
620 Transporte durch die Bahn	1.000	1.000	1.000	1.000	1.000	1.000
621 Sonstige Transporte	60.000	60.000	50.000	60.000	60.000	50.000
659 Geldverkehrs- und Bankspesen	1.000	1.000	1.000	1.000	1.000	1.000
670 Versicherungen	1.000	1.000	1.000	1.000	1.000	1.000
688 Dotierung von Rückstellungen für ausstehende Rechnungen	1.000	1.000	1.000			
723 Amtspauschalien und Repräsentationsaufwendungen	220.000	220.000	150.000	220.000	220.000	150.000
728 Entgelte für sonstige Leistungen	310.000	310.000	366.000	310.000	310.000	366.000
757 Transfers an private Organisationen ohne Erwerbszweck	920.000	920.000	790.000	920.000	920.000	790.000
777 Kapitaltransfers an private Organisationen ohne Erwerbszweck	1.000	1.000	1.000	1.000	1.000	1.000
780 Transfers an das Ausland	1.000	1.000	1.000	1.000	1.000	1.000
785 Kapitaltransfers an das Ausland	1.000	1.000	1.000	1.000	1.000	1.000
Summe Aufwendungen / Auszahlungen	1.517.000	1.517.000	1.363.000	1.517.000	1.517.000	1.363.000
4298 Förderung sozialer Einrichtungen (MA 5 - BA 1)						
247 Darlehen an private Organisationen ohne Erwerbszweck und andere				2.588.000	2.588.000	2.588.000
009 Darlehen zur Investitionsförderung an gemeinnützige Sozial- und Pflegeeinrichtungen, erhaltene Tilgung				2.588.000	2.588.000	2.588.000
Summe Erträge / Einzahlungen	—	—	—	2.588.000	2.588.000	2.588.000
757 Transfers an private Organisationen ohne Erwerbszweck	16.000	44.000	44.000	16.000	44.000	44.000
777 Kapitaltransfers an private Organisationen ohne Erwerbszweck	1.000	1.000	1.000	1.000	1.000	1.000
Summe Aufwendungen / Auszahlungen	17.000	45.000	45.000	17.000	45.000	45.000

Ansatz

Gruppe	Ergebnisvoranschlag			Finanzierungsvoranschlag		
	VA 2025	VA 2024	VA 2023	VA 2025	VA 2024	VA 2023
4350 Sozialpädagogische Einrichtungen (MA 11 - BA 4)						
808 Veräußerungen von Waren	1.000	1.000	1.000	1.000	1.000	1.000
810 Erträge aus Leistungen	56.706.000	55.059.000	50.050.000	56.706.000	55.059.000	50.050.000
<i>davon Vergütung</i>	<i>56.546.000</i>	<i>54.899.000</i>	<i>49.900.000</i>	<i>56.546.000</i>	<i>54.899.000</i>	<i>49.900.000</i>
811 Miet- und Pächterträge	13.000	13.000	13.000	13.000	13.000	13.000
815 Erträge aus der Auflösung von Rückstellungen für ausstehende Rechnungen/Betriebspensionen	2.328.000	2.260.000	2.215.000			
001 <i>Erträge aus der Auflösung von Rückstellungen für ausstehende Rechnungen</i>	<i>2.328.000</i>	<i>2.260.000</i>	<i>2.215.000</i>			
816 Kostenbeiträge (Kostensätze) für sonstige Leistungen	4.500.000	4.500.000	4.100.000	4.500.000	4.500.000	4.100.000
819 Übrige nicht finanzierungswirksame Erträge	1.000	1.000	1.000			
828 Rückersätze von Aufwendungen	20.000	20.000	20.000	20.000	20.000	20.000
829 Sonstige Erträge	10.000	10.000	10.000	10.000	10.000	10.000
Summe Erträge / Einzahlungen	63.579.000	61.864.000	56.410.000	61.250.000	59.603.000	54.194.000
040 Fahrzeuge				100.000	100.000	40.000
042 Amts-, Betriebs- und Geschäftsausstattung				220.000	200.000	160.000
282 Geleistete Anzahlungen für Lieferungen und Leistungen				10.000	10.000	10.000
400 Geringwertige Wirtschaftsgüter (GWG)	629.000	609.000	558.000	629.000	609.000	558.000
000 <i>Geringwertige Wirtschaftsgüter (GWG), Diverse</i>	<i>620.000</i>	<i>600.000</i>	<i>550.000</i>	<i>620.000</i>	<i>600.000</i>	<i>550.000</i>
001 <i>Dienst- und Arbeitskleider</i>	<i>9.000</i>	<i>9.000</i>	<i>8.000</i>	<i>9.000</i>	<i>9.000</i>	<i>8.000</i>
413 Handelswaren	32.000	31.000	26.000	32.000	31.000	26.000
420 Roh-, Hilfs- und Baustoffe	93.000	90.000	67.000	93.000	90.000	67.000
430 Lebensmittel	440.000	420.000	357.000	440.000	420.000	357.000
452 Treibstoffe	32.000	31.000	25.000	32.000	31.000	25.000
454 Reinigungsmittel	45.000	43.000	36.000	45.000	43.000	36.000
455 Chemische und sonstige artverwandte Mittel	1.000	1.000	5.000	1.000	1.000	5.000
456 Schreib-, Zeichen- und sonstige Büromittel	89.000	86.000	72.000	89.000	86.000	72.000
457 Druckwerke	4.000	4.000	3.000	4.000	4.000	3.000
458 Mittel zur ärztlichen Betreuung und Gesundheitsvorsorge	166.000	161.000	153.000	166.000	161.000	153.000
459 Sonstige Verbrauchsgüter	46.000	45.000	72.000	46.000	45.000	72.000
5 LEISTUNGEN FÜR PERSONAL - siehe Sammelnachweis	57.921.000	60.100.000	52.629.000	57.921.000	60.100.000	52.629.000
600 Energiebezüge	2.000.000	2.000.000	697.000	2.000.000	2.000.000	697.000
610 Instandhaltung von Grund und Boden	54.000	52.000	41.000	54.000	52.000	41.000
614 Instandhaltung von Gebäuden und Bauten	982.000	953.000	918.000	982.000	953.000	918.000

Ansatz

Gruppe	Ergebnisvoranschlag			Finanzierungsvoranschlag			
	VA 2025	VA 2024	VA 2023	VA 2025	VA 2024	VA 2023	
617	Instandhaltung von Fahrzeugen	44.000	43.000	36.000	44.000	43.000	36.000
618	Instandhaltung von sonstigen Anlagen	115.000	112.000	70.000	115.000	112.000	70.000
	000 <i>Instandhaltung von sonstigen Anlagen, Diverse</i>	111.000	108.000	67.000	111.000	108.000	67.000
	002 <i>Wäschereinigung und -reparatur</i>	4.000	4.000	3.000	4.000	4.000	3.000
620	Transporte durch die Bahn	7.000	7.000	6.000	7.000	7.000	6.000
621	Sonstige Transporte	213.000	206.000	200.000	213.000	206.000	200.000
	davon <i>Vergütung</i>	10.000	10.000	10.000	10.000	10.000	10.000
630	Postdienste	5.000	5.000	9.000	5.000	5.000	9.000
631	Telekommunikationsdienste	196.000	190.000	184.000	196.000	190.000	184.000
659	Geldverkehrs- und Bankspesen	7.000	7.000	7.000	7.000	7.000	7.000
670	Versicherungen	22.000	21.000	20.000	22.000	21.000	20.000
680	Planmäßige Abschreibung	233.000	226.000	213.000			
683	Verluste aus dem Abgang von Sachanlagen und immateriellen Vermögenswerten	1.000	1.000	1.000			
688	Dotierung von Rückstellungen für ausstehende Rechnungen	2.398.000	2.328.000	2.260.000			
690	Abschreibung von Forderungen (Schadensfälle)	3.000	3.000	3.000			
	000 <i>Abschreibung von Forderungen (Schadensfälle), Diverse</i>	1.000	1.000	1.000			
	900 <i>Abschreibung von Forderungen</i>	1.000	1.000	1.000			
	901 <i>Ertragsrichtigstellungen</i>	1.000	1.000	1.000			
691	Schadensvergütungen	1.000	1.000	1.000	1.000	1.000	1.000
695	Wertberichtigungen zu Forderungen	1.000	1.000	1.000			
700	Miet- und Pachtaufwand	3.636.000	3.140.000	2.610.000	3.636.000	3.140.000	2.610.000
710	Öffentliche Abgaben, ohne Gebühren gemäß FAG	37.000	36.000	24.000	37.000	36.000	24.000
	000 <i>Öffentliche Abgaben, ohne Gebühren gemäß FAG, Diverse</i>	20.000	19.000	10.000	20.000	19.000	10.000
	006 <i>Kfz-Steuer, Straßenverkehrsabgabe</i>	14.000	14.000	13.000	14.000	14.000	13.000
	011 <i>Grundsteuer</i>	3.000	3.000	1.000	3.000	3.000	1.000
711	Gebühren für die Benützung von Gemeindeeinrichtungen und -anlagen gemäß FAG	135.000	131.000	106.000	135.000	131.000	106.000
	001 <i>Wassergebühren</i>	30.000	29.000	21.000	30.000	29.000	21.000
	davon <i>Vergütung</i>	17.000	17.000	16.000	17.000	17.000	16.000
	002 <i>Kanalgebühren</i>	62.000	60.000	46.000	62.000	60.000	46.000
	003 <i>Müllabfuhrabgabe</i>	43.000	42.000	39.000	43.000	42.000	39.000
	davon <i>Vergütung</i>	30.000	28.000	26.000	30.000	28.000	26.000

Ansatz

Gruppe	Ergebnisvoranschlag			Finanzierungsvoranschlag		
	VA 2025	VA 2024	VA 2023	VA 2025	VA 2024	VA 2023
720	210.000	200.000	231.000	210.000	200.000	231.000
<i>davon Vergütung</i>	196.000	188.000	231.000	196.000	188.000	231.000
724	217.000	211.000	203.000	217.000	211.000	203.000
101 Reisegebühren	82.000	80.000	77.000	82.000	80.000	77.000
103 Kilomergeld	4.000	4.000	3.000	4.000	4.000	3.000
109 Fahrtkosten	131.000	127.000	123.000	131.000	127.000	123.000
726	2.000	2.000	2.000	2.000	2.000	2.000
728	2.415.000	2.230.000	1.800.000	2.415.000	2.230.000	1.800.000
000 Entgelte für sonstige Leistungen, Diverse	1.910.000	1.820.000	1.326.000	1.910.000	1.820.000	1.326.000
<i>davon Vergütung</i>	8.000	8.000	8.000	8.000	8.000	8.000
800 Entgelte Zentraler Einkauf	11.000	11.000	11.000	11.000	11.000	11.000
<i>davon Vergütung</i>	11.000	11.000	11.000	11.000	11.000	11.000
801 Leistungen der MA 01	479.000	385.000	450.000	479.000	385.000	450.000
<i>davon Vergütung</i>	154.000	147.000	328.000	154.000	147.000	328.000
906 Leistungen der MA 6	15.000	14.000	13.000	15.000	14.000	13.000
<i>davon Vergütung</i>	15.000	14.000	13.000	15.000	14.000	13.000
729	4.500.000	3.960.000	3.060.000	4.500.000	3.960.000	3.060.000
750	1.000	1.000	47.000	1.000	1.000	47.000
760	14.397.000	13.342.000	11.210.000	14.397.000	13.342.000	11.210.000
768	340.000	330.000	310.000	340.000	330.000	310.000
Summe Aufwendungen / Auszahlungen	91.670.000	91.360.000	78.273.000	89.364.000	89.111.000	76.005.000
4391 Pflegekinderwesen (MA 11 - BA 4)						
815	11.251.000	7.099.000	6.960.000			
001 Erträge aus der Auflösung von Rückstellungen für ausstehende Rechnungen	11.251.000	7.099.000	6.960.000			
816	4.300.000	4.300.000	4.200.000	4.300.000	4.300.000	4.200.000
819	1.000	1.000	1.000			
828	10.000	9.000	10.000	10.000	9.000	10.000
Summe Erträge / Einzahlungen	15.562.000	11.409.000	11.171.000	4.310.000	4.309.000	4.210.000
458	102.000	97.000	87.000	102.000	97.000	87.000
620	22.000	21.000	26.000	22.000	21.000	26.000
621	92.000	87.000	62.000	92.000	87.000	62.000

Ansatz**Ergebnisvoranschlag****Finanzierungsvoranschlag**

Gruppe	VA 2025	VA 2024	VA 2023	VA 2025	VA 2024	VA 2023
670 Versicherungen	4.000	4.000	3.000	4.000	4.000	3.000
688 Dotierung von Rückstellungen für ausstehende Rechnungen	12.039.000	11.251.000	7.099.000			
690 Abschreibung von Forderungen (Schadensfälle)	1.000	1.000	17.000			
900 Abschreibung von Forderungen	1.000	1.000	17.000			
691 Schadensvergütungen	1.000	1.000	1.000	1.000	1.000	1.000
695 Wertberichtigungen zu Forderungen	5.000	5.000	—			
728 Entgelte für sonstige Leistungen	209.876.000	214.242.000	186.217.000	209.876.000	214.242.000	186.217.000
066 Entgelte für die Unterbringung in städtischen Einrichtungen	56.546.000	54.899.000	49.900.000	56.546.000	54.899.000	49.900.000
davon Vergütung	56.546.000	54.899.000	49.900.000	56.546.000	54.899.000	49.900.000
067 Entgelte für die Unterbringung in Vertragseinrichtungen	118.160.000	126.735.000	107.133.000	118.160.000	126.735.000	107.133.000
068 Entgelte für die Unterbringung in Einrichtungen von Bezirkshauptmannschaften	654.000	605.000	1.326.000	654.000	605.000	1.326.000
069 Entgelte für die Unterbringung bei Pflegeeltern	33.658.000	31.163.000	27.246.000	33.658.000	31.163.000	27.246.000
070 Entgelte für ärztliche Tätigkeiten für untergebrachte Minderjährige	858.000	840.000	612.000	858.000	840.000	612.000
729 Sonstige Aufwendungen	5.218.000	4.830.000	2.270.000	5.218.000	4.830.000	2.270.000
752 Transfers an Gemeinden, Gemeindeverbände (ohne marktbestimmte Tätigkeit) und Gemeindefonds	60.000	60.000	92.000	60.000	60.000	92.000
768 Sonstige Transfers an private Haushalte	1.010.000	930.000	786.000	1.010.000	930.000	786.000
777 Kapitaltransfers an private Organisationen ohne Erwerbszweck	1.000	1.000	1.000	1.000	1.000	1.000
Summe Aufwendungen / Auszahlungen	228.431.000	231.530.000	196.661.000	216.386.000	220.273.000	189.545.000
4399 Sonstige Einrichtungen und Maßnahmen der Kinder- und Jugendhilfe (MA 11 - BA 4)						
815 Erträge aus der Auflösung von Rückstellungen für ausstehende Rechnungen/Betriebspensionen	450.000	450.000	604.000			
001 Erträge aus der Auflösung von Rückstellungen für ausstehende Rechnungen	450.000	450.000	604.000			
816 Kostenbeiträge (Kostensätze) für sonstige Leistungen	610.000	610.000	536.000	610.000	610.000	536.000
000 Kostenbeiträge (Kostensätze) für sonstige Leistungen, Diverse	400.000	400.000	350.000	400.000	400.000	350.000
025 Kostensätze im Rahmen der Erholungsfürsorge	210.000	210.000	186.000	210.000	210.000	186.000
860 Transfers von Bund, Bundesfonds und Bundeskammern	78.000	78.000	64.000	78.000	78.000	64.000
895 Entnahmen von allgemeinen Haushaltsrücklagen	1.000	1.000	30.000			
Summe Erträge / Einzahlungen	1.139.000	1.139.000	1.234.000	688.000	688.000	600.000
413 Handelswaren	360.000	340.000	400.000	360.000	340.000	400.000
002 Wickelrucksäcke	360.000	340.000	400.000	360.000	340.000	400.000

Ansatz

Gruppe	Ergebnisvoranschlag			Finanzierungsvoranschlag			
	VA 2025	VA 2024	VA 2023	VA 2025	VA 2024	VA 2023	
688	Dotierung von Rückstellungen für ausstehende Rechnungen	459.000	450.000	616.000			
728	Entgelte für sonstige Leistungen	7.292.000	6.722.000	3.827.000	7.292.000	6.722.000	3.827.000
	000 Entgelte für sonstige Leistungen, Diverse	7.264.000	6.694.000	3.799.000	7.264.000	6.694.000	3.799.000
	800 Entgelte Zentraler Einkauf	28.000	28.000	28.000	28.000	28.000	28.000
	davon Vergütung	28.000	28.000	28.000	28.000	28.000	28.000
755	Transfers an Unternehmen (ohne Finanzunternehmen) und andere	950.000	883.000	—	950.000	883.000	—
757	Transfers an private Organisationen ohne Erwerbszweck	8.141.000	7.690.000	7.120.000	8.141.000	7.690.000	7.120.000
768	Sonstige Transfers an private Haushalte	30.000	30.000	728.000	30.000	30.000	728.000
795	Zuweisungen an allgemeine Haushaltsrücklagen	1.000	1.000	1.000			
	Summe Aufwendungen / Auszahlungen	17.233.000	16.116.000	12.692.000	16.773.000	15.665.000	12.075.000
4591	Integration und Diversität (MA 17 - BA 4)						
815	Erträge aus der Auflösung von Rückstellungen für ausstehende Rechnungen/Betriebspensionen	1.000	1.000	1.000			
	001 Erträge aus der Auflösung von Rückstellungen für ausstehende Rechnungen	1.000	1.000	1.000			
816	Kostenbeiträge (Kostensätze) für sonstige Leistungen	1.000	1.000	1.000	1.000	1.000	1.000
818	Erträge aus der Bewertung von Beteiligungen und aktiven Finanzinstrumenten	1.000	1.000	1.000			
828	Rückersätze von Aufwendungen	1.000	1.000	1.000	1.000	1.000	1.000
829	Sonstige Erträge	2.000	2.000	2.000	2.000	2.000	2.000
	000 Sonstige Erträge, Diverse	1.000	1.000	1.000	1.000	1.000	1.000
	005 Sonstige Erträge - Sponsoring	1.000	1.000	1.000	1.000	1.000	1.000
888	Transfers von der Europäischen Union	1.000	1.000	1.000	1.000	1.000	1.000
	Summe Erträge / Einzahlungen	7.000	7.000	7.000	5.000	5.000	5.000
080	Beteiligungen an verbundenen Unternehmen				1.000	1.000	1.000
430	Lebensmittel	7.000	7.000	7.000	7.000	7.000	7.000
457	Druckwerke	65.000	65.000	65.000	65.000	65.000	65.000
621	Sonstige Transporte	3.000	3.000	3.000	3.000	3.000	3.000
630	Postdienste	3.000	3.000	3.000	3.000	3.000	3.000
659	Geldverkehrs- und Bankspesen	1.000	1.000	1.000	1.000	1.000	1.000
688	Dotierung von Rückstellungen für ausstehende Rechnungen	1.000	1.000	1.000			
690	Abschreibung von Forderungen (Schadensfälle)	1.000	1.000	1.000			
	900 Abschreibung von Forderungen	1.000	1.000	1.000			

Ansatz

Gruppe	Ergebnisvoranschlag			Finanzierungsvoranschlag		
	VA 2025	VA 2024	VA 2023	VA 2025	VA 2024	VA 2023
694 Aufwendungen aus der Bewertung von Beteiligungen	1.000	1.000	1.000			
726 Mitgliedsbeiträge an Institutionen	2.000	2.000	2.000	2.000	2.000	2.000
728 Entgelte für sonstige Leistungen	1.623.000	1.614.000	1.308.000	1.623.000	1.614.000	1.308.000
754 Transfers an sonstige Träger des öffentlichen Rechts	1.000	1.000	1.000	1.000	1.000	1.000
755 Transfers an Unternehmen (ohne Finanzunternehmen) und andere	274.000	274.000	270.000	274.000	274.000	270.000
000 <i>Transfers an Unternehmen (ohne Finanzunternehmen) und andere, Diverse</i>	244.000	244.000	240.000	244.000	244.000	240.000
018 <i>Initiative Erwachsenenbildung</i>	30.000	30.000	30.000	30.000	30.000	30.000
757 Transfers an private Organisationen ohne Erwerbszweck	6.355.000	6.314.000	2.711.000	6.355.000	6.314.000	2.711.000
000 <i>Transfers an private Organisationen ohne Erwerbszweck, Diverse</i>	3.507.000	3.466.000	2.063.000	3.507.000	3.466.000	2.063.000
018 <i>Initiative Erwachsenenbildung</i>	2.848.000	2.848.000	648.000	2.848.000	2.848.000	648.000
768 Sonstige Transfers an private Haushalte	100.000	100.000	100.000	100.000	100.000	100.000
780 Transfers an das Ausland	1.000	1.000	1.000	1.000	1.000	1.000
781 Transfers an Beteiligungen der Gemeinde/des Gemeindeverbandes	3.950.000	3.950.000	3.930.000	3.950.000	3.950.000	3.930.000
000 <i>Transfers an Beteiligungen der Gemeinde/des Gemeindeverbandes, Diverse</i>	2.440.000	2.440.000	2.420.000	2.440.000	2.440.000	2.420.000
018 <i>Initiative Erwachsenenbildung</i>	1.510.000	1.510.000	1.510.000	1.510.000	1.510.000	1.510.000
786 Kapitaltransfers an Beteiligungen der Gemeinde/des Gemeindeverbandes	1.000	1.000	1.000	1.000	1.000	1.000
Summe Aufwendungen / Auszahlungen	12.389.000	12.339.000	8.406.000	12.387.000	12.337.000	8.404.000
4691 Familienfördernde Maßnahmen (MA 11 - BA 4)						
815 Erträge aus der Auflösung von Rückstellungen für ausstehende Rechnungen/Betriebspensionen	364.000	371.000	364.000			
001 <i>Erträge aus der Auflösung von Rückstellungen für ausstehende Rechnungen</i>	364.000	371.000	364.000			
828 Rückersätze von Aufwendungen	1.000	1.000	1.000	1.000	1.000	1.000
Summe Erträge / Einzahlungen	365.000	372.000	365.000	1.000	1.000	1.000
688 Dotierung von Rückstellungen für ausstehende Rechnungen	372.000	364.000	371.000			
728 Entgelte für sonstige Leistungen	36.872.000	31.818.000	16.718.000	36.872.000	31.818.000	16.718.000
073 <i>Entgelte für Familienhilfe</i>	4.749.000	4.485.000	3.576.000	4.749.000	4.485.000	3.576.000
074 <i>Entgelte für Essensbeitrag</i>	5.300.000	5.300.000	1.600.000	5.300.000	5.300.000	1.600.000
075 <i>Entgelte für familienentlastende ambulante Angebote</i>	26.823.000	22.033.000	11.542.000	26.823.000	22.033.000	11.542.000

Ansatz Gruppe	Ergebnisvoranschlag			Finanzierungsvoranschlag		
	VA 2025	VA 2024	VA 2023	VA 2025	VA 2024	VA 2023
768 Sonstige Transfers an private Haushalte	—	—	90.000	—	—	90.000
004 Wiener Familienzuschuss	—	—	90.000	—	—	90.000
Summe Aufwendungen / Auszahlungen	37.244.000	32.182.000	17.179.000	36.872.000	31.818.000	16.808.000
4692 Frauenförderung und Koordinierung von Frauenangelegenheiten (MA 57 - BA 4)						
282 Geleistete Anzahlungen für Lieferungen und Leistungen				1.000	1.000	1.000
815 Erträge aus der Auflösung von Rückstellungen für ausstehende Rechnungen/Betriebspensionen	1.000	1.000	1.000			
001 Erträge aus der Auflösung von Rückstellungen für ausstehende Rechnungen	1.000	1.000	1.000			
828 Rückersätze von Aufwendungen	1.000	1.000	1.000	1.000	1.000	1.000
829 Sonstige Erträge	1.000	1.000	1.000	1.000	1.000	1.000
888 Transfers von der Europäischen Union	1.000	1.000	1.000	1.000	1.000	1.000
Summe Erträge / Einzahlungen	4.000	4.000	4.000	4.000	4.000	4.000
282 Geleistete Anzahlungen für Lieferungen und Leistungen				1.000	1.000	1.000
457 Druckwerke	58.000	58.000	58.000	58.000	58.000	58.000
659 Geldverkehrs- und Bankspesen	1.000	1.000	1.000	1.000	1.000	1.000
688 Dotierung von Rückstellungen für ausstehende Rechnungen	1.000	1.000	1.000			
728 Entgelte für sonstige Leistungen	1.201.000	991.000	1.247.000	1.201.000	991.000	1.247.000
000 Entgelte für sonstige Leistungen, Diverse	1.200.000	990.000	1.247.000	1.200.000	990.000	1.247.000
906 Leistungen der MA 6	1.000	1.000	—	1.000	1.000	—
davon Vergütung	1.000	1.000	—	1.000	1.000	—
757 Transfers an private Organisationen ohne Erwerbszweck	13.186.000	12.519.000	11.375.000	13.186.000	12.519.000	11.375.000
000 Transfers an private Organisationen ohne Erwerbszweck, Diverse	4.561.000	4.305.000	4.016.000	4.561.000	4.305.000	4.016.000
007 Transfers an den Verein Wiener Frauenhäuser	8.625.000	8.214.000	7.359.000	8.625.000	8.214.000	7.359.000
768 Sonstige Transfers an private Haushalte	12.000	12.000	9.000	12.000	12.000	9.000
Summe Aufwendungen / Auszahlungen	14.459.000	13.582.000	12.691.000	14.459.000	13.582.000	12.691.000
4810 Förderung des Wohnbaues (MA 50 - BA 1)						
245 Darlehen an Unternehmen (ohne Finanzunternehmen)				274.000	355.000	452.000
246 Darlehen an private Haushalte				1.000	1.000	1.000
002 Darlehen zur Förderung des Wohnungsbaues, Tilgung				1.000	1.000	1.000
815 Erträge aus der Auflösung von Rückstellungen für ausstehende Rechnungen/Betriebspensionen	1.500.000	1.500.000	1.000.000			
001 Erträge aus der Auflösung von Rückstellungen für ausstehende	1.500.000	1.500.000	1.000.000			

Ansatz

Gruppe

Ergebnisvoranschlag**Finanzierungsvoranschlag**

	VA 2025	VA 2024	VA 2023	VA 2025	VA 2024	VA 2023
<i>Rechnungen</i>						
816	1.000	1.000	1.000	1.000	1.000	1.000
818	1.000	1.000	1.000			
819	1.000	1.000	1.000			
820	46.000	51.000	57.000	46.000	51.000	57.000
828	2.001.000	2.001.000	2.001.000	1.001.000	1.001.000	1.001.000
860	1.000	1.000	1.000	1.000	1.000	1.000
Summe Erträge / Einzahlungen	3.551.000	3.556.000	3.062.000	1.324.000	1.410.000	1.513.000
080				1.000	1.000	1.000
688	1.500.000	1.500.000	1.000.000			
690	30.000	30.000	1.000			
900	30.000	30.000	1.000			
694	1.000	1.000	1.000			
695	50.000	50.000	1.000			
696	1.000	1.000	1.000			
728	20.344.000	19.856.000	17.430.000	20.344.000	19.856.000	17.430.000
000	280.000	270.000	335.000	280.000	270.000	335.000
006	7.875.000	7.500.000	5.500.000	7.875.000	7.500.000	5.500.000
009	1.020.000	1.000.000	1.000.000	1.020.000	1.000.000	1.000.000
013	4.500.000	4.500.000	5.000.000	4.500.000	4.500.000	5.000.000
014	4.022.000	3.830.000	3.500.000	4.022.000	3.830.000	3.500.000
015	433.000	420.000	400.000	433.000	420.000	400.000
033	1.545.000	1.500.000	955.000	1.545.000	1.500.000	955.000
099	20.000	200.000	240.000	20.000	200.000	240.000
117	510.000	500.000	500.000	510.000	500.000	500.000
906	139.000	136.000	—	139.000	136.000	—
davon Vergütung	138.000	135.000	—	138.000	135.000	—
756	—	—	1.000	—	—	1.000
768	158.000.000	150.000.000	51.000.000	158.000.000	150.000.000	51.000.000
002	158.000.000	150.000.000	51.000.000	158.000.000	150.000.000	51.000.000
775	3.915.000	6.161.000	6.002.000	3.915.000	6.161.000	6.002.000

Ansatz Gruppe	Ergebnisvoranschlag			Finanzierungsvoranschlag		
	VA 2025	VA 2024	VA 2023	VA 2025	VA 2024	VA 2023
und andere						
781 Transfers an Beteiligungen der Gemeinde/des Gemeindeverbandes	914.000	870.000	710.000	914.000	870.000	710.000
Summe Aufwendungen / Auszahlungen	184.755.000	178.469.000	76.147.000	183.174.000	176.888.000	75.144.000
4820 Wohnbauförderung Neubau (MA 50 - BA 1)						
242 Darlehen an Gemeinden, Gemeindeverbände (ohne marktbestimmte Tätigkeit) und Gemeindefonds				—	—	52.000
245 Darlehen an Unternehmen (ohne Finanzunternehmen)				37.652.000	38.520.000	46.191.000
000 Darlehen an Unternehmen (ohne Finanzunternehmen), Diverse, erhaltene Tilgung				35.000.000	35.000.000	42.130.000
450 Kommunaldarlehen an Unternehmen (ohne Finanzunternehmen) im Rahmen der Wohnbauförderung, erhaltene Tilgung				2.652.000	3.520.000	4.061.000
246 Darlehen an private Haushalte				48.230.000	48.015.000	60.001.000
000 Darlehen an private Haushalte, Diverse, erhaltene Tilgung				48.229.000	48.014.000	60.000.000
450 Kommunaldarlehen an private Haushalte im Rahmen der Wohnbauförderung, erhaltene Tilgung				1.000	1.000	1.000
288 Innere Anleihen/Darlehen (Forderung)				49.000	52.000	—
505 Garagenförderung Stadt Wien, erhaltene Tilgung				49.000	52.000	—
816 Kostenbeiträge (Kostensätze) für sonstige Leistungen	10.000	10.000	10.000	10.000	10.000	10.000
819 Übrige nicht finanzierungswirksame Erträge	1.000	1.000	1.000			
820 Zinserträge aus Darlehen und aktiven Finanzinstrumenten	32.537.000	33.268.000	34.264.000	32.537.000	33.268.000	34.264.000
000 Zinserträge aus Darlehen und aktiven Finanzinstrumenten, Diverse	32.468.000	33.112.000	34.000.000	32.468.000	33.112.000	34.000.000
450 Kommunaldarlehen im Rahmen der Wohnbauförderung, erhaltene Zinsen	69.000	156.000	264.000	69.000	156.000	264.000
823 Sonstige Zinserträge	3.000	3.000	—	3.000	3.000	—
000 Sonstige Zinserträge, Diverse	1.000	1.000	—	1.000	1.000	—
501 Darlehen nach dem Wohnbauförderungsgesetz, Zinserträge	2.000	2.000	—	2.000	2.000	—
828 Rückersätze von Aufwendungen	1.000.000	1.000.000	1.000.000	1.000.000	1.000.000	1.000.000
829 Sonstige Erträge	2.000	2.000	2.000	2.000	2.000	2.000
000 Sonstige Erträge, Diverse	1.000	1.000	1.000	1.000	1.000	1.000
004 Rückzahlungen aus Bürgerschaftsleistungen	1.000	1.000	1.000	1.000	1.000	1.000
895 Entnahmen von allgemeinen Haushaltsrücklagen	1.000	1.000	—			
Summe Erträge / Einzahlungen	33.554.000	34.285.000	35.277.000	119.483.000	120.870.000	141.520.000
242 Darlehen an Gemeinden, Gemeindeverbände (ohne				1.000	1.000	1.000

Ansatz

Gruppe	Ergebnisvoranschlag			Finanzierungsvoranschlag		
	VA 2025	VA 2024	VA 2023	VA 2025	VA 2024	VA 2023
marktbestimmte Tätigkeit) und Gemeindefonds						
245 Darlehen an Unternehmen (ohne Finanzunternehmen)				167.206.000	174.896.000	180.220.000
246 Darlehen an private Haushalte				8.000.000	8.000.000	18.000.000
640 Rechts- und Beratungsaufwand	100.000	100.000	100.000	100.000	100.000	100.000
659 Geldverkehrs- und Bankspesen	200.000	200.000	200.000	200.000	200.000	200.000
690 Abschreibung von Forderungen (Schadensfälle)	2.000	2.000	2.000			
900 Abschreibung von Forderungen	1.000	1.000	1.000			
901 Ertragsrichtigstellungen	1.000	1.000	1.000			
695 Wertberichtigungen zu Forderungen	1.000	1.000	1.000			
696 Wertberichtigungen zu Forderungen aus gewährten Darlehen	1.000	1.000	1.000			
728 Entgelte für sonstige Leistungen	164.000	159.000	—	164.000	159.000	—
906 Leistungen der MA 6	164.000	159.000	—	164.000	159.000	—
davon Vergütung	164.000	159.000	—	164.000	159.000	—
756 Transfers an Finanzunternehmen	500.000	500.000	535.000	500.000	500.000	535.000
768 Sonstige Transfers an private Haushalte	1.000.000	600.000	9.000.000	1.000.000	600.000	9.000.000
002 Wiener Wohnbeihilfe an private Haushalte	1.000.000	600.000	9.000.000	1.000.000	600.000	9.000.000
772 Kapitaltransfers an Gemeinden, Gemeindeverbände (ohne marktbestimmte Tätigkeit) und Gemeindefonds	1.000	1.000	1.000	1.000	1.000	1.000
775 Kapitaltransfers an Unternehmen (ohne Finanzunternehmen) und andere	53.421.000	48.490.000	21.900.000	53.421.000	48.490.000	21.900.000
777 Kapitaltransfers an private Organisationen ohne Erwerbszweck	1.000	1.000	1.000	1.000	1.000	1.000
778 Kapitaltransfers an private Haushalte	1.000	1.000	1.000	1.000	1.000	1.000
790 Inanspruchnahme von Haftungen	1.000	1.000	1.000	1.000	1.000	1.000
795 Zuweisungen an allgemeine Haushaltsrücklagen	4.871.000	5.606.000	6.184.000			
Summe Aufwendungen / Auszahlungen	60.264.000	55.663.000	37.927.000	230.596.000	232.950.000	229.960.000
4830 Förderung der Wohnhaussanierung (MA 50 - BA 1)						
242 Darlehen an Gemeinden, Gemeindeverbände (ohne marktbestimmte Tätigkeit) und Gemeindefonds				1.000	1.000	1.000
245 Darlehen an Unternehmen (ohne Finanzunternehmen)				31.262.000	30.741.000	29.707.000
000 Darlehen an Unternehmen (ohne Finanzunternehmen), Diverse, erhaltene Tilgung				29.825.000	29.331.000	29.034.000
450 Kommunaldarlehen an Unternehmen (ohne Finanzunternehmen) im Rahmen der Wohnbauförderung, erhaltene Tilgung				1.437.000	1.410.000	673.000
246 Darlehen an private Haushalte				15.640.000	14.949.000	15.906.000

Ansatz Gruppe	Ergebnisvoranschlag			Finanzierungsvoranschlag		
	VA 2025	VA 2024	VA 2023	VA 2025	VA 2024	VA 2023
000 Darlehen an private Haushalte, Diverse, erhaltene Tilgung				14.840.000	14.169.000	14.457.000
450 Kommunaldarlehen an private Haushalte im Rahmen der Wohnbauförderung, erhaltene Tilgung				800.000	780.000	1.449.000
816 Kostenbeiträge (Kostensätze) für sonstige Leistungen	1.000	1.000	1.000	1.000	1.000	1.000
819 Übrige nicht finanzierungswirksame Erträge	1.000	1.000	1.000			
820 Zinserträge aus Darlehen und aktiven Finanzinstrumenten	3.037.000	3.494.000	4.000.000	3.337.000	3.494.000	4.000.000
000 Zinserträge aus Darlehen und aktiven Finanzinstrumenten, Diverse	2.632.000	3.023.000	3.465.000	2.932.000	3.023.000	3.465.000
450 Kommunaldarlehen im Rahmen der Wohnbauförderung, erhaltene Zinsen	405.000	471.000	535.000	405.000	471.000	535.000
828 Rückersätze von Aufwendungen	500.000	500.000	500.000	500.000	500.000	500.000
829 Sonstige Erträge	1.000	1.000	1.000	1.000	1.000	1.000
Summe Erträge / Einzahlungen	3.540.000	3.997.000	4.503.000	50.742.000	49.687.000	50.116.000
242 Darlehen an Gemeinden, Gemeindeverbände (ohne marktbestimmte Tätigkeit) und Gemeindefonds				1.000	1.000	1.000
245 Darlehen an Unternehmen (ohne Finanzunternehmen)				18.000.000	15.000.000	17.000.000
246 Darlehen an private Haushalte				9.500.000	9.500.000	10.000.000
640 Rechts- und Beratungsaufwand	1.000	1.000	1.000	1.000	1.000	1.000
690 Abschreibung von Forderungen (Schadensfälle)	2.000	2.000	2.000			
900 Abschreibung von Forderungen	1.000	1.000	1.000			
901 Ertragsrichtigstellungen	1.000	1.000	1.000			
695 Wertberichtigungen zu Forderungen	1.000	1.000	1.000			
696 Wertberichtigungen zu Forderungen aus gewährten Darlehen	1.000	1.000	1.000			
728 Entgelte für sonstige Leistungen	67.000	65.000	—	67.000	65.000	—
906 Leistungen der MA 6	67.000	65.000	—	67.000	65.000	—
davon Vergütung	67.000	65.000	—	67.000	65.000	—
752 Transfers an Gemeinden, Gemeindeverbände (ohne marktbestimmte Tätigkeit) und Gemeindefonds	1.000	1.000	1.000	1.000	1.000	1.000
755 Transfers an Unternehmen (ohne Finanzunternehmen) und andere	30.000.000	30.000.000	22.305.000	30.000.000	30.000.000	22.305.000
756 Transfers an Finanzunternehmen	30.000.000	30.000.000	29.978.000	30.000.000	30.000.000	29.978.000
003 Zuschüsse nach dem Wiener Wohnbauförderungs- und Wohnhaussanierungsgesetz - Kreditinstitute	30.000.000	30.000.000	29.978.000	30.000.000	30.000.000	29.978.000
768 Sonstige Transfers an private Haushalte	12.500.000	8.500.000	7.482.000	12.500.000	8.500.000	7.482.000
002 Wiener Wohnbeihilfe an private Haushalte	500.000	500.000	1.500.000	500.000	500.000	1.500.000
003 Zuschüsse Wohnhaussanierungsförderung an private Haushalte	12.000.000	8.000.000	5.982.000	12.000.000	8.000.000	5.982.000

Ansatz Gruppe	Ergebnisvoranschlag			Finanzierungsvoranschlag		
	VA 2025	VA 2024	VA 2023	VA 2025	VA 2024	VA 2023
772	Kapitaltransfers an Gemeinden, Gemeindeverbände (ohne marktbestimmte Tätigkeit) und Gemeindefonds	1.000	1.000	1.000	1.000	1.000
775	Kapitaltransfers an Unternehmen (ohne Finanzunternehmen) und andere	45.000.000	40.000.000	40.863.000	45.000.000	40.863.000
777	Kapitaltransfers an private Organisationen ohne Erwerbszweck	1.000	1.000	1.000	1.000	1.000
778	Kapitaltransfers an private Haushalte	20.000.000	15.000.000	19.500.000	20.000.000	19.500.000
790	Inanspruchnahme von Haftungen	1.000	1.000	1.000	1.000	1.000
	Summe Aufwendungen / Auszahlungen	137.576.000	123.574.000	120.137.000	165.073.000	148.071.000
5001	Gesundheitswesen (MA 15 - BA 14)					
812	Gebühren für sonstige Leistungen	209.000	327.000	426.000	209.000	204.000
	<i>davon Vergütung</i>	—	—	14.000	—	14.000
815	Erträge aus der Auflösung von Rückstellungen für ausstehende Rechnungen/Betriebspensionen	1.000	1.000	1.000		
	<i>001 Erträge aus der Auflösung von Rückstellungen für ausstehende Rechnungen</i>	1.000	1.000	1.000		
816	Kostenbeiträge (Kostenersätze) für sonstige Leistungen	1.324.000	1.292.000	1.236.000	1.324.000	1.292.000
	<i>000 Kostenbeiträge (Kostenersätze) für sonstige Leistungen, Diverse</i>	1.323.000	1.291.000	1.236.000	1.323.000	1.291.000
	<i>009 Kostenersätze für die Vergütung von Verdienstentgängen gemäß Epidemiegesetz</i>	1.000	1.000	—	1.000	1.000
818	Erträge aus der Bewertung von Beteiligungen und aktiven Finanzinstrumenten	1.000	1.000	1.000		
819	Übrige nicht finanzierungswirksame Erträge	1.000	1.000	1.000		
823	Sonstige Zinserträge	1.000	1.000	—	1.000	1.000
	<i>008 KöSt-pflichtige privatrechtliche Verzugszinsen</i>	1.000	1.000	—	1.000	1.000
827	Kostenersätze für die Überlassung von Bediensteten an Dritte	750.000	731.000	701.000	750.000	731.000
828	Rückersätze von Aufwendungen	22.000	8.185.000	21.000	22.000	8.185.000
829	Sonstige Erträge	220.000	215.000	206.000	220.000	215.000
860	Transfers von Bund, Bundesfonds und Bundeskammern	55.000	53.000	63.000	55.000	53.000
863	Transfers von sonstigen Trägern öffentlichen Rechts und Sozialversicherungsträgern	1.000	1.000	1.000	1.000	1.000
	<i>002 Förderungen durch das AMS</i>	1.000	1.000	1.000	1.000	1.000
891	Sonstige Wertaufholungen / Bestandsvermehrungen am kurzfristigen und langfristigen Vermögen	1.000	1.000	1.000		
895	Entnahmen von allgemeinen Haushaltsrücklagen	—	—	1.000		
	Summe Erträge / Einzahlungen	2.586.000	10.809.000	2.659.000	2.582.000	10.682.000

Ansatz

Gruppe	Ergebnisvoranschlag			Finanzierungsvoranschlag		
	VA 2025	VA 2024	VA 2023	VA 2025	VA 2024	VA 2023
010 Gebäude und Bauten				1.000	1.000	1.000
040 Fahrzeuge				1.000	1.920.000	1.000
042 Amts-, Betriebs- und Geschäftsausstattung				60.000	634.000	60.000
070 Aktivierungsfähige Rechte (immaterielle Vermögenswerte)				1.000	1.000	1.000
159 Sonstige Verbrauchsgüter				1.000	1.000	1.000
400 Geringwertige Wirtschaftsgüter (GWG)	176.000	280.000	182.000	176.000	280.000	182.000
000 Geringwertige Wirtschaftsgüter (GWG), Diverse	146.000	180.000	132.000	146.000	180.000	132.000
001 Dienst- und Arbeitskleider	30.000	100.000	50.000	30.000	100.000	50.000
452 Treibstoffe	20.000	22.000	16.000	20.000	22.000	16.000
454 Reinigungsmittel	20.000	19.000	16.000	20.000	19.000	16.000
456 Schreib-, Zeichen- und sonstige Büromittel	78.000	75.000	100.000	78.000	75.000	100.000
457 Druckwerke	62.000	72.000	58.000	62.000	72.000	58.000
458 Mittel zur ärztlichen Betreuung und Gesundheitsvorsorge	2.705.000	2.630.000	7.734.000	2.705.000	2.630.000	7.734.000
459 Sonstige Verbrauchsgüter	5.000	5.000	5.000	5.000	5.000	5.000
5 LEISTUNGEN FÜR PERSONAL - siehe Sammelnachweis	37.967.000	36.921.000	31.162.000	37.967.000	36.921.000	31.162.000
600 Energiebezüge	381.000	371.000	251.000	263.000	256.000	251.000
614 Instandhaltung von Gebäuden und Bauten	254.000	625.000	242.000	100.000	625.000	242.000
616 Instandhaltung von Maschinen und maschinellen Anlagen	6.000	6.000	6.000	6.000	6.000	6.000
617 Instandhaltung von Fahrzeugen	25.000	72.000	25.000	25.000	72.000	25.000
618 Instandhaltung von sonstigen Anlagen	1.000	1.000	1.000	1.000	1.000	1.000
621 Sonstige Transporte	575.000	548.000	366.000	575.000	548.000	366.000
davon Vergütung	70.000	70.000	—	70.000	70.000	—
630 Postdienste	96.000	94.000	92.000	96.000	94.000	92.000
631 Telekommunikationsdienste	200.000	200.000	200.000	200.000	200.000	200.000
640 Rechts- und Beratungsaufwand	1.000	1.000	2.000	1.000	1.000	2.000
657 Disagien	1.000	1.000	1.000	1.000	1.000	1.000
659 Geldverkehrs- und Bankspesen	7.000	7.000	6.000	7.000	7.000	6.000
670 Versicherungen	16.000	16.000	16.000	16.000	16.000	16.000
680 Planmäßige Abschreibung	327.000	327.000	327.000			
688 Dotierung von Rückstellungen für ausstehende Rechnungen	1.000	1.000	1.000			
690 Abschreibung von Forderungen (Schadensfälle)	63.000	63.000	63.000			
000 Abschreibung von Forderungen (Schadensfälle), Diverse	6.000	6.000	6.000			
900 Abschreibung von Forderungen	55.000	55.000	55.000			

Ansatz

Gruppe	Ergebnisvoranschlag			Finanzierungsvoranschlag		
	VA 2025	VA 2024	VA 2023	VA 2025	VA 2024	VA 2023
901 Ertragsrichtigstellungen	2.000	2.000	2.000			
691 Schadensvergütungen	1.000	1.000	1.000	1.000	1.000	1.000
694 Aufwendungen aus der Bewertung von Beteiligungen	1.000	1.000	1.000			
695 Wertberichtigungen zu Forderungen	1.000	1.000	1.000			
698 Sonstige Wertberichtigungen / Bestandsminderungen am kurzfristigen und langfristigen Vermögen	1.000	1.000	1.000			
700 Miet- und Pachtaufwand	75.000	74.000	72.000	75.000	74.000	72.000
710 Öffentliche Abgaben, ohne Gebühren gemäß FAG	7.000	7.000	7.000	7.000	7.000	7.000
711 Gebühren für die Benützung von Gemeindeeinrichtungen und -anlagen gemäß FAG	1.000	1.000	—	1.000	1.000	—
001 Wassergebühren	1.000	1.000	—	1.000	1.000	—
720 Kostenbeiträge (Kostenersätze) für Leistungen	5.117.000	4.967.000	3.914.000	5.117.000	4.967.000	3.914.000
<i>davon Vergütung</i>	4.793.000	4.967.000	3.576.000	4.793.000	4.967.000	3.576.000
722 Rückersätze von Erträgen	1.000	8.164.000	—	1.000	8.164.000	—
724 Reisegebühren	60.000	60.000	52.000	60.000	60.000	52.000
101 Reisegebühren	16.000	18.000	11.000	16.000	18.000	11.000
103 Kilometergeld	19.000	18.000	18.000	19.000	18.000	18.000
109 Fahrtkosten	25.000	24.000	23.000	25.000	24.000	23.000
726 Mitgliedsbeiträge an Institutionen	4.000	4.000	4.000	4.000	4.000	4.000
728 Entgelte für sonstige Leistungen	22.394.000	21.772.000	294.145.000	22.394.000	21.772.000	294.145.000
000 Entgelte für sonstige Leistungen, Diverse	13.486.000	13.285.000	288.267.000	13.486.000	13.285.000	288.267.000
<i>davon Vergütung</i>	4.000	4.000	3.000	4.000	4.000	3.000
020 Entgelte für Bedienstetenschutz	1.000	1.000	1.000	1.000	1.000	1.000
801 Leistungen der MA 01	8.720.000	8.305.000	5.712.000	8.720.000	8.305.000	5.712.000
<i>davon Vergütung</i>	8.720.000	8.305.000	5.712.000	8.720.000	8.305.000	5.712.000
906 Leistungen der MA 6	187.000	181.000	165.000	187.000	181.000	165.000
<i>davon Vergütung</i>	186.000	181.000	165.000	186.000	181.000	165.000
729 Sonstige Aufwendungen	17.000	16.000	12.000	17.000	16.000	12.000
760 Pensionen und sonstige Ruhebezüge (einschließlich Dienstgeberbeiträge)	8.619.000	8.196.000	6.818.000	8.619.000	8.196.000	6.818.000
768 Sonstige Transfers an private Haushalte	—	—	1.000	—	—	1.000
780 Transfers an das Ausland	—	—	1.000	—	—	1.000
781 Transfers an Beteiligungen der Gemeinde/des Gemeindeverbandes	43.449.000	41.926.000	32.284.000	43.449.000	41.926.000	32.284.000

Ansatz

Gruppe	Ergebnisvoranschlag			Finanzierungsvoranschlag		
	VA 2025	VA 2024	VA 2023	VA 2025	VA 2024	VA 2023
795 Zuweisungen an allgemeine Haushaltsrücklagen	—	—	1.000			
Summe Aufwendungen / Auszahlungen	122.735.000	127.548.000	378.187.000	122.133.000	129.596.000	377.856.000
5006 Gesundheitsplanung (MA 24 - BA 14)						
815 Erträge aus der Auflösung von Rückstellungen für ausstehende Rechnungen/Betriebspensionen	1.000	1.000	1.000			
001 Erträge aus der Auflösung von Rückstellungen für ausstehende Rechnungen	1.000	1.000	1.000			
816 Kostenbeiträge (Kostensätze) für sonstige Leistungen	2.000	2.000	2.000	2.000	2.000	2.000
818 Erträge aus der Bewertung von Beteiligungen und aktiven Finanzinstrumenten	1.000	1.000	1.000			
827 Kostensätze für die Überlassung von Bediensteten an Dritte	4.119.000	4.007.000	2.900.000	4.119.000	4.007.000	2.900.000
828 Rückersätze von Aufwendungen	2.000	2.000	2.000	2.000	2.000	2.000
Summe Erträge / Einzahlungen	4.125.000	4.013.000	2.906.000	4.123.000	4.011.000	2.904.000
042 Amts-, Betriebs- und Geschäftsausstattung				1.000	1.000	1.000
400 Geringwertige Wirtschaftsgüter (GWG)	10.000	10.000	3.000	10.000	10.000	3.000
454 Reinigungsmittel	3.000	3.000	2.000	3.000	3.000	2.000
456 Schreib-, Zeichen- und sonstige Büromittel	13.000	12.000	12.000	13.000	12.000	12.000
457 Druckwerke	23.000	23.000	17.000	23.000	23.000	17.000
458 Mittel zur ärztlichen Betreuung und Gesundheitsvorsorge	1.000	1.000	1.000	1.000	1.000	1.000
459 Sonstige Verbrauchsgüter	1.000	1.000	1.000	1.000	1.000	1.000
5 LEISTUNGEN FÜR PERSONAL - siehe Sammelnachweis	5.493.000	5.345.000	4.225.000	5.493.000	5.345.000	4.225.000
621 Sonstige Transporte	1.000	1.000	1.000	1.000	1.000	1.000
630 Postdienste	9.000	8.000	8.000	9.000	8.000	8.000
631 Telekommunikationsdienste	17.000	16.000	16.000	17.000	16.000	16.000
659 Geldverkehrs- und Bankspesen	1.000	1.000	1.000	1.000	1.000	1.000
680 Planmäßige Abschreibung	1.000	1.000	1.000			
688 Dotierung von Rückstellungen für ausstehende Rechnungen	1.000	1.000	1.000			
691 Schadensvergütungen	1.000	1.000	1.000	1.000	1.000	1.000
694 Aufwendungen aus der Bewertung von Beteiligungen	1.000	1.000	1.000			
720 Kostenbeiträge (Kostensätze) für Leistungen	479.000	461.000	396.000	479.000	461.000	396.000
davon Vergütung	479.000	461.000	396.000	479.000	461.000	396.000
724 Reisegebühren	6.000	6.000	6.000	6.000	6.000	6.000
101 Reisegebühren	6.000	6.000	6.000	6.000	6.000	6.000
728 Entgelte für sonstige Leistungen	2.724.000	2.670.000	2.607.000	2.724.000	2.670.000	2.607.000

Ansatz

Gruppe	Ergebnisvoranschlag			Finanzierungsvoranschlag		
	VA 2025	VA 2024	VA 2023	VA 2025	VA 2024	VA 2023
000 Entgelte für sonstige Leistungen, Diverse	2.557.000	2.510.000	2.476.000	2.557.000	2.510.000	2.476.000
davon Vergütung	1.000	1.000	1.000	1.000	1.000	1.000
801 Leistungen der MA 01	166.000	159.000	130.000	166.000	159.000	130.000
davon Vergütung	166.000	159.000	130.000	166.000	159.000	130.000
906 Leistungen der MA 6	1.000	1.000	1.000	1.000	1.000	1.000
davon Vergütung	1.000	1.000	1.000	1.000	1.000	1.000
760 Pensionen und sonstige Ruhebezüge (einschließlich Dienstgeberbeiträge)	1.247.000	1.187.000	900.000	1.247.000	1.187.000	900.000
768 Sonstige Transfers an private Haushalte	1.000	1.000	1.000	1.000	1.000	1.000
780 Transfers an das Ausland	1.000	1.000	1.000	1.000	1.000	1.000
Summe Aufwendungen / Auszahlungen	10.034.000	9.751.000	8.202.000	10.032.000	9.749.000	8.200.000
5007 Gesundheitsförderung (MA 15 - BA 14)						
827 Kostenersätze für die Überlassung von Bediensteten an Dritte	315.000	289.000	316.000	315.000	289.000	316.000
828 Rückersätze von Aufwendungen	1.000	1.000	1.000	1.000	1.000	1.000
Summe Erträge / Einzahlungen	316.000	290.000	317.000	316.000	290.000	317.000
5 LEISTUNGEN FÜR PERSONAL - siehe Sammelnachweis	257.000	236.000	281.000	256.000	236.000	281.000
728 Entgelte für sonstige Leistungen	1.000	1.000	1.000	1.000	1.000	1.000
906 Leistungen der MA 6	1.000	1.000	1.000	1.000	1.000	1.000
davon Vergütung	1.000	1.000	—	1.000	1.000	—
760 Pensionen und sonstige Ruhebezüge (einschließlich Dienstgeberbeiträge)	58.000	52.000	60.000	58.000	52.000	60.000
781 Transfers an Beteiligungen der Gemeinde/des Gemeindeverbandes	9.538.000	9.351.000	8.527.000	9.538.000	9.351.000	8.527.000
Summe Aufwendungen / Auszahlungen	9.854.000	9.640.000	8.869.000	9.853.000	9.640.000	8.869.000
5009 Wiener Pflege-, Patientinnen- und Patientenrechtsanwaltschaft (WPA - BA 14)						
816 Kostenbeiträge (Kostenersätze) für sonstige Leistungen	190.000	185.000	179.000	190.000	185.000	179.000
000 Kostenbeiträge (Kostenersätze) für sonstige Leistungen, Diverse	189.000	184.000	179.000	189.000	184.000	179.000
009 Kostenersätze für die Vergütung von Verdienstentgängen gemäß Epidemiegesetz	1.000	1.000	—	1.000	1.000	—
828 Rückersätze von Aufwendungen	1.000	1.000	—	1.000	1.000	—
829 Sonstige Erträge	1.000	1.000	1.000	1.000	1.000	1.000
Summe Erträge / Einzahlungen	192.000	187.000	180.000	192.000	187.000	180.000
042 Amts-, Betriebs- und Geschäftsausstattung				2.000	2.000	2.000

Ansatz

Gruppe	Ergebnisvoranschlag			Finanzierungsvoranschlag		
	VA 2025	VA 2024	VA 2023	VA 2025	VA 2024	VA 2023
400 Geringwertige Wirtschaftsgüter (GWG)	3.000	3.000	4.000	3.000	3.000	4.000
454 Reinigungsmittel	2.000	2.000	2.000	2.000	2.000	2.000
456 Schreib-, Zeichen- und sonstige Büromittel	6.000	6.000	6.000	6.000	6.000	6.000
457 Druckwerke	25.000	25.000	25.000	25.000	25.000	25.000
458 Mittel zur ärztlichen Betreuung und Gesundheitsvorsorge	1.000	1.000	1.000	1.000	1.000	1.000
459 Sonstige Verbrauchsgüter	1.000	1.000	1.000	1.000	1.000	1.000
5 LEISTUNGEN FÜR PERSONAL - siehe Sammelnachweis	2.134.000	2.092.000	2.053.000	2.134.000	2.092.000	2.053.000
600 Energiebezüge	—	—	6.000	—	—	6.000
618 Instandhaltung von sonstigen Anlagen	1.000	1.000	1.000	1.000	1.000	1.000
621 Sonstige Transporte	3.000	3.000	4.000	3.000	3.000	4.000
630 Postdienste	8.000	8.000	8.000	8.000	8.000	8.000
631 Telekommunikationsdienste	15.000	15.000	15.000	15.000	15.000	15.000
659 Geldverkehrs- und Bankspesen	1.000	1.000	1.000	1.000	1.000	1.000
680 Planmäßige Abschreibung	2.000	2.000	2.000			
700 Miet- und Pachtaufwand	1.000	1.000	1.000	1.000	1.000	1.000
720 Kostenbeiträge (Kostenersätze) für Leistungen	148.000	142.000	139.000	148.000	142.000	139.000
<i>davon Vergütung</i>	148.000	142.000	139.000	148.000	142.000	139.000
724 Reisegebühren	6.000	6.000	6.000	6.000	6.000	6.000
101 Reisegebühren	4.000	4.000	4.000	4.000	4.000	4.000
103 Kilometergeld	1.000	1.000	1.000	1.000	1.000	1.000
109 Fahrtkosten	1.000	1.000	1.000	1.000	1.000	1.000
728 Entgelte für sonstige Leistungen	276.000	306.000	220.000	276.000	306.000	220.000
000 Entgelte für sonstige Leistungen, Diverse	212.000	245.000	160.000	212.000	245.000	160.000
801 Leistungen der MA 01	58.000	55.000	55.000	58.000	55.000	55.000
<i>davon Vergütung</i>	58.000	55.000	—	58.000	55.000	—
906 Leistungen der MA 6	6.000	6.000	5.000	6.000	6.000	5.000
<i>davon Vergütung</i>	6.000	6.000	5.000	6.000	6.000	5.000
760 Pensionen und sonstige Ruhebezüge (einschließlich Dienstgeberbeiträge)	484.000	464.000	437.000	484.000	464.000	437.000
Summe Aufwendungen / Auszahlungen	3.117.000	3.079.000	2.932.000	3.117.000	3.079.000	2.932.000
5010 Umweltschutz (MA 22 - BA 15)						
815 Erträge aus der Auflösung von Rückstellungen für ausstehende Rechnungen/Betriebspensionen	260.000	250.000	240.000			

Ansatz

Gruppe	Ergebnisvoranschlag			Finanzierungsvoranschlag		
	VA 2025	VA 2024	VA 2023	VA 2025	VA 2024	VA 2023
000 Erträge aus der Auflösung von Rückstellungen für ausstehende Rechnungen/Betriebspensionen, Diverse	—	—	240.000			
001 Erträge aus der Auflösung von Rückstellungen für ausstehende Rechnungen	260.000	250.000	—			
816 Kostenbeiträge (Kostensätze) für sonstige Leistungen	100.000	100.000	150.000	100.000	100.000	150.000
828 Rückersätze von Aufwendungen	15.000	15.000	—	15.000	15.000	—
829 Sonstige Erträge	8.000	8.000	50.000	8.000	8.000	50.000
860 Transfers von Bund, Bundesfonds und Bundeskammern	450.000	450.000	450.000	450.000	450.000	450.000
861 Transfers von Ländern, Landesfonds und Landeskammern	1.000	1.000	1.000	1.000	1.000	1.000
863 Transfers von sonstigen Trägern öffentlichen Rechts und Sozialversicherungsträgern	1.000	1.000	1.000	1.000	1.000	1.000
003 Transfers von sonstigen Trägern öffentlichen Rechts	1.000	1.000	1.000	1.000	1.000	1.000
888 Transfers von der Europäischen Union	360.000	1.000.000	290.000	360.000	1.000.000	290.000
Summe Erträge / Einzahlungen	1.195.000	1.825.000	1.182.000	935.000	1.575.000	942.000
040 Fahrzeuge				51.000	60.000	40.000
042 Amts-, Betriebs- und Geschäftsausstattung				166.000	265.000	135.000
050 Sonderanlagen				620.000	120.000	25.000
400 Geringwertige Wirtschaftsgüter (GWG)	12.000	2.000	20.000	12.000	2.000	20.000
452 Treibstoffe	6.000	6.000	5.000	6.000	6.000	5.000
453 Schmier- und Schleifmittel	1.000	1.000	1.000	1.000	1.000	1.000
455 Chemische und sonstige artverwandte Mittel	6.000	6.000	5.000	6.000	6.000	5.000
456 Schreib-, Zeichen- und sonstige Büromittel	1.000	1.000	1.000	1.000	1.000	1.000
457 Druckwerke	30.000	35.000	18.000	30.000	35.000	18.000
459 Sonstige Verbrauchsgüter	2.000	2.000	2.000	2.000	2.000	2.000
600 Energiebezüge	39.000	38.000	15.000	39.000	38.000	15.000
617 Instandhaltung von Fahrzeugen	10.000	10.000	14.000	10.000	10.000	14.000
618 Instandhaltung von sonstigen Anlagen	120.000	110.000	115.000	120.000	110.000	115.000
621 Sonstige Transporte	6.000	6.000	6.000	6.000	6.000	6.000
659 Geldverkehrs- und Bankspesen	1.000	1.000	1.000	1.000	1.000	1.000
670 Versicherungen	7.000	6.000	5.000	7.000	6.000	5.000
680 Planmäßige Abschreibung	320.000	270.000	244.000			
681 Außerplanmäßige Abschreibung	1.000	1.000	1.000			
688 Dotierung von Rückstellungen für ausstehende Rechnungen	130.000	125.000	118.000			
700 Miet- und Pachtaufwand	4.000	1.000	4.000	4.000	1.000	4.000
710 Öffentliche Abgaben, ohne Gebühren gemäß FAG	10.000	9.000	7.000	10.000	9.000	7.000

Ansatz

Gruppe	Ergebnisvoranschlag			Finanzierungsvoranschlag		
	VA 2025	VA 2024	VA 2023	VA 2025	VA 2024	VA 2023
000 Öffentliche Abgaben, ohne Gebühren gemäß FAG, Diverse	4.000	3.000	2.000	4.000	3.000	2.000
006 Kfz-Steuer, Straßenverkehrsabgabe	6.000	6.000	5.000	6.000	6.000	5.000
722 Rückersätze von Erträgen	1.000	1.000	1.000	1.000	1.000	1.000
726 Mitgliedsbeiträge an Institutionen	171.000	171.000	155.000	171.000	171.000	155.000
728 Entgelte für sonstige Leistungen	3.129.000	3.743.000	2.908.000	3.129.000	3.743.000	2.908.000
754 Transfers an sonstige Träger des öffentlichen Rechts	31.000	28.000	40.000	31.000	28.000	40.000
755 Transfers an Unternehmen (ohne Finanzunternehmen) und andere	1.950.000	2.000.000	1.500.000	1.950.000	2.000.000	1.500.000
757 Transfers an private Organisationen ohne Erwerbszweck	1.610.000	1.600.000	1.358.000	1.610.000	1.600.000	1.358.000
759 Transfers an Unternehmungen, (Eigenbetriebe) ohne Rechtspersönlichkeit	1.000	1.000	1.000	1.000	1.000	1.000
768 Sonstige Transfers an private Haushalte	328.000	324.000	3.000	328.000	324.000	3.000
775 Kapitaltransfers an Unternehmen (ohne Finanzunternehmen) und andere	89.000	30.000	1.000	89.000	30.000	1.000
776 Kapitaltransfers an Finanzunternehmen	1.000	1.000	1.000	1.000	1.000	1.000
781 Transfers an Beteiligungen der Gemeinde/des Gemeindeverbandes	1.000	1.000	1.000	1.000	1.000	1.000
Summe Aufwendungen / Auszahlungen	8.018.000	8.530.000	6.551.000	8.404.000	8.579.000	6.388.000
5011 Wiener Umweltschutz (WUA - BA 15)						
309 Kapitaltransfers von der Europäischen Union				1.000	1.000	1.000
815 Erträge aus der Auflösung von Rückstellungen für ausstehende Rechnungen/Betriebspensionen	1.000	1.000	1.000			
000 Erträge aus der Auflösung von Rückstellungen für ausstehende Rechnungen/Betriebspensionen, Diverse	—	—	1.000			
001 Erträge aus der Auflösung von Rückstellungen für ausstehende Rechnungen	1.000	1.000	—			
888 Transfers von der Europäischen Union	1.000	1.000	1.000	1.000	1.000	1.000
Summe Erträge / Einzahlungen	2.000	2.000	2.000	2.000	2.000	2.000
457 Druckwerke	3.000	3.000	3.000	3.000	3.000	3.000
659 Geldverkehrs- und Bankspesen	1.000	1.000	1.000	1.000	1.000	1.000
688 Dotierung von Rückstellungen für ausstehende Rechnungen	1.000	1.000	1.000			
728 Entgelte für sonstige Leistungen	379.000	364.000	345.000	379.000	364.000	345.000
000 Entgelte für sonstige Leistungen, Diverse	368.000	353.000	334.000	368.000	353.000	334.000
801 Leistungen der MA 01	11.000	11.000	11.000	11.000	11.000	11.000
Summe Aufwendungen / Auszahlungen	384.000	369.000	350.000	383.000	368.000	349.000

Ansatz Gruppe	Ergebnisvoranschlag			Finanzierungsvoranschlag		
	VA 2025	VA 2024	VA 2023	VA 2025	VA 2024	VA 2023
5121 Sucht- und Drogenkoordination (MA 15 - BA 14)						
827 Kostenersätze für die Überlassung von Bediensteten an Dritte	218.000	253.000	470.000	272.000	253.000	470.000
828 Rückersätze von Aufwendungen	1.000	1.000	1.000	1.000	1.000	1.000
Summe Erträge / Einzahlungen	219.000	254.000	471.000	273.000	254.000	471.000
5 LEISTUNGEN FÜR PERSONAL - siehe Sammelnachweis	222.000	207.000	410.000	222.000	207.000	410.000
728 Entgelte für sonstige Leistungen	1.000	1.000	1.000	1.000	1.000	1.000
906 Leistungen der MA 6	1.000	1.000	1.000	1.000	1.000	1.000
davon Vergütung	1.000	1.000	—	1.000	1.000	—
757 Transfers an private Organisationen ohne Erwerbszweck	58.309.000	47.309.000	45.789.000	58.309.000	47.309.000	45.789.000
760 Pensionen und sonstige Ruhebezüge (einschließlich Dienstgeberbeiträge)	50.000	46.000	87.000	50.000	46.000	87.000
Summe Aufwendungen / Auszahlungen	58.582.000	47.563.000	46.287.000	58.582.000	47.563.000	46.287.000
5221 Klimaschutzkoordination (MA 49 - BA 15)						
815 Erträge aus der Auflösung von Rückstellungen für ausstehende Rechnungen/Betriebspensionen	1.000	1.000	1.000			
001 Erträge aus der Auflösung von Rückstellungen für ausstehende Rechnungen	1.000	1.000	1.000			
860 Transfers von Bund, Bundesfonds und Bundeskammern	82.000	82.000	—	82.000	82.000	—
Summe Erträge / Einzahlungen	83.000	83.000	1.000	82.000	82.000	—
457 Druckwerke	5.000	5.000	5.000	5.000	5.000	5.000
621 Sonstige Transporte	1.000	1.000	1.000	1.000	1.000	1.000
659 Geldverkehrs- und Bankspesen	1.000	1.000	1.000	1.000	1.000	1.000
688 Dotierung von Rückstellungen für ausstehende Rechnungen	1.000	1.000	1.000			
726 Mitgliedsbeiträge an Institutionen	36.000	36.000	30.000	36.000	36.000	30.000
728 Entgelte für sonstige Leistungen	343.000	412.000	119.000	343.000	412.000	119.000
Summe Aufwendungen / Auszahlungen	387.000	456.000	157.000	386.000	455.000	156.000
5280 Tierkörperbeseitigung (MA 60 - BA 15)						
811 Miet- und Pachterträge	15.000	15.000	15.000	15.000	15.000	15.000
Summe Erträge / Einzahlungen	15.000	15.000	15.000	15.000	15.000	15.000
710 Öffentliche Abgaben, ohne Gebühren gemäß FAG	3.000	3.000	2.000	3.000	3.000	2.000
000 Öffentliche Abgaben, ohne Gebühren gemäß FAG, Diverse	2.000	2.000	1.000	2.000	2.000	1.000
011 Grundsteuer	1.000	1.000	1.000	1.000	1.000	1.000

Ansatz Gruppe	Ergebnisvoranschlag			Finanzierungsvoranschlag			
	VA 2025	VA 2024	VA 2023	VA 2025	VA 2024	VA 2023	
711	Gebühren für die Benützung von Gemeindeeinrichtungen und -anlagen gemäß FAG	2.000	2.000	2.000	2.000	2.000	2.000
	003 Müllabfuhrabgabe	2.000	2.000	2.000	2.000	2.000	2.000
	davon Vergütung	2.000	2.000	2.000	2.000	2.000	2.000
728	Entgelte für sonstige Leistungen	1.755.000	1.671.000	1.494.000	1.755.000	1.671.000	1.494.000
	Summe Aufwendungen / Auszahlungen	1.760.000	1.676.000	1.498.000	1.760.000	1.676.000	1.498.000
5290	Maßnahmen nach dem Altlastensanierungsgesetz im Hoheitsbereich (MA 45 - BA 5)						
300	Kapitaltransfers von Bund, Bundesfonds und Bundeskammern				550.000	550.000	550.000
815	Erträge aus der Auflösung von Rückstellungen für ausstehende Rechnungen/Betriebspensionen	550.000	550.000	—			
	001 Erträge aus der Auflösung von Rückstellungen für ausstehende Rechnungen	550.000	550.000	—			
	Summe Erträge / Einzahlungen	550.000	550.000	—	550.000	550.000	550.000
688	Dotierung von Rückstellungen für ausstehende Rechnungen	550.000	550.000	—			
728	Entgelte für sonstige Leistungen	500.000	500.000	500.000	500.000	500.000	500.000
786	Kapitaltransfers an Beteiligungen der Gemeinde/des Gemeindeverbandes	500.000	500.000	500.000	500.000	500.000	500.000
	Summe Aufwendungen / Auszahlungen	1.550.000	1.550.000	1.000.000	1.000.000	1.000.000	1.000.000
5300	Rettungs- und Krankenbeförderungsdienst (MA 70 - BA 4)						
810	Erträge aus Leistungen	23.200.000	22.700.000	18.500.000	23.200.000	22.700.000	18.500.000
	000 Erträge aus Leistungen, Diverse	200.000	200.000	—	200.000	200.000	—
	101 Leistungserlöse von Sozialversicherungsträgern	19.000.000	18.500.000	13.500.000	19.000.000	18.500.000	13.500.000
	104 Leistungserlöse von Privaten und sonstigen Stellen	1.500.000	1.500.000	2.500.000	1.500.000	1.500.000	2.500.000
	105 Leistungserlöse Zwischentransporte	2.500.000	2.500.000	2.500.000	2.500.000	2.500.000	2.500.000
811	Miet- und Pächterträge	20.000	20.000	25.000	20.000	20.000	25.000
815	Erträge aus der Auflösung von Rückstellungen für ausstehende Rechnungen/Betriebspensionen	50.000	50.000	50.000			
	001 Erträge aus der Auflösung von Rückstellungen für ausstehende Rechnungen	50.000	50.000	50.000			
816	Kostenbeiträge (Kostenersätze) für sonstige Leistungen	1.000.000	1.000.000	1.250.000	1.000.000	1.000.000	1.250.000
819	Übrige nicht finanzierungswirksame Erträge	2.400.000	2.400.000	1.500.000			
828	Rückersätze von Aufwendungen	35.000	20.000	100.000	35.000	20.000	100.000
829	Sonstige Erträge	100.000	100.000	200.000	100.000	100.000	200.000
863	Transfers von sonstigen Trägern öffentlichen Rechts und	10.000	10.000	20.000	10.000	10.000	20.000

Ansatz

Gruppe	Ergebnisvoranschlag			Finanzierungsvoranschlag		
	VA 2025	VA 2024	VA 2023	VA 2025	VA 2024	VA 2023
Sozialversicherungsträgern						
002 Förderungen durch das AMS	10.000	10.000	20.000	10.000	10.000	20.000
868 Transfers von privaten Haushalten	—	—	1.000	—	—	1.000
891 Sonstige Wertaufholungen / Bestandsvermehrungen am kurzfristigen und langfristigen Vermögen	300.000	300.000	50.000			
895 Entnahmen von allgemeinen Haushaltsrücklagen	—	—	1.000			
Summe Erträge / Einzahlungen	27.115.000	26.600.000	21.697.000	24.365.000	23.850.000	20.096.000
010 Gebäude und Bauten				1.475.000	1.698.000	2.649.000
040 Fahrzeuge				100.000	100.000	2.520.000
042 Amts-, Betriebs- und Geschäftsausstattung				3.000.000	3.000.000	3.000.000
061 Im Bau befindliche Gebäude und Bauten				1.000	1.000	1.000
062 Im Bau befindliche technische Anlagen/Fahrzeuge/Maschinen				2.150.000	2.750.000	410.000
070 Aktivierungsfähige Rechte (immaterielle Vermögenswerte)				3.500.000	2.000.000	323.000
100 Gebrauchsgüter				1.000	1.000	50.000
113 Handelswaren				—	—	1.000
120 Roh-,Hilfs- und Baustoffe				—	—	1.000
150 Betriebsstoffe				100.000	100.000	100.000
159 Sonstige Verbrauchsgüter				100.000	100.000	1.000
400 Geringwertige Wirtschaftsgüter (GWG)	1.100.000	1.100.000	1.050.000	1.100.000	1.100.000	1.050.000
000 Geringwertige Wirtschaftsgüter (GWG), Diverse	500.000	500.000	450.000	500.000	500.000	450.000
001 Dienst- und Arbeitskleider	600.000	600.000	600.000	600.000	600.000	600.000
409 Ersatzteile	1.000	1.000	1.000	1.000	1.000	1.000
413 Handelswaren	—	—	1.000	—	—	1.000
420 Roh-, Hilfs- und Baustoffe	—	—	1.000	—	—	1.000
430 Lebensmittel	60.000	60.000	5.000	60.000	60.000	5.000
452 Treibstoffe	700.000	700.000	550.000	700.000	700.000	550.000
453 Schmier- und Schleifmittel	1.000	1.000	1.000	1.000	1.000	1.000
454 Reinigungsmittel	50.000	50.000	30.000	50.000	50.000	30.000
455 Chemische und sonstige artverwandte Mittel	1.000	1.000	1.000	1.000	1.000	1.000
456 Schreib-, Zeichen- und sonstige Büromittel	50.000	50.000	40.000	50.000	50.000	40.000
457 Druckwerke	45.000	50.000	40.000	45.000	50.000	40.000
458 Mittel zur ärztlichen Betreuung und Gesundheitsvorsorge	1.900.000	1.800.000	1.500.000	1.900.000	1.800.000	1.500.000
459 Sonstige Verbrauchsgüter	500.000	500.000	400.000	500.000	500.000	400.000

Ansatz

Gruppe	Ergebnisvoranschlag			Finanzierungsvoranschlag		
	VA 2025	VA 2024	VA 2023	VA 2025	VA 2024	VA 2023
5 LEISTUNGEN FÜR PERSONAL - siehe Sammelnachweis	84.035.000	81.653.000	71.776.000	84.035.000	81.653.000	71.776.000
600 Energiebezüge	1.350.000	1.350.000	500.000	1.350.000	1.350.000	500.000
<i>davon Vergütung</i>	44.000	43.000	22.000	44.000	43.000	22.000
610 Instandhaltung von Grund und Boden	93.000	93.000	107.000	93.000	93.000	107.000
611 Instandhaltung von Straßenbauten	—	—	23.000	—	—	23.000
612 Instandhaltung von Wasser- und Abwasserbauten und -anlagen	46.000	46.000	53.000	46.000	46.000	53.000
613 Instandhaltung von sonstigen Grundstückseinrichtungen	33.000	33.000	35.000	33.000	33.000	35.000
614 Instandhaltung von Gebäuden und Bauten	1.336.000	1.372.000	1.605.000	1.336.000	1.372.000	1.605.000
615 Instandhaltung von Kulturgütern	—	—	40.000	—	—	40.000
616 Instandhaltung von Maschinen und maschinellen Anlagen	7.000	7.000	50.000	7.000	7.000	50.000
617 Instandhaltung von Fahrzeugen	800.000	800.000	600.000	800.000	800.000	600.000
618 Instandhaltung von sonstigen Anlagen	650.000	650.000	400.000	650.000	650.000	400.000
000 <i>Instandhaltung von sonstigen Anlagen, Diverse</i>	500.000	500.000	250.000	500.000	500.000	250.000
002 <i>Wäschereinigung und -reparatur</i>	150.000	150.000	150.000	150.000	150.000	150.000
619 Instandhaltung von Sonderanlagen	1.000	1.000	690.000	1.000	1.000	690.000
630 Postdienste	25.000	25.000	25.000	25.000	25.000	25.000
631 Telekommunikationsdienste	600.000	600.000	500.000	600.000	600.000	500.000
640 Rechts- und Beratungsaufwand	150.000	150.000	80.000	150.000	150.000	80.000
659 Geldverkehrs- und Bankspesen	15.000	15.000	10.000	15.000	15.000	10.000
670 Versicherungen	150.000	150.000	130.000	150.000	150.000	130.000
680 Planmäßige Abschreibung	6.000.000	6.000.000	5.500.000			
683 Verluste aus dem Abgang von Sachanlagen und immateriellen Vermögenswerten	350.000	350.000	1.000			
688 Dotierung von Rückstellungen für ausstehende Rechnungen	30.000	30.000	20.000			
690 Abschreibung von Forderungen (Schadensfälle)	3.001.000	3.001.000	1.651.000			
000 <i>Abschreibung von Forderungen (Schadensfälle), Diverse</i>	1.000	1.000	1.000			
900 <i>Abschreibung von Forderungen</i>	3.000.000	3.000.000	1.650.000			
691 Schadensvergütungen	1.000	1.000	25.000	10.000	10.000	25.000
695 Wertberichtigungen zu Forderungen	130.000	130.000	1.800.000			
698 Sonstige Wertberichtigungen / Bestandsminderungen am kurzfristigen und langfristigen Vermögen	30.000	30.000	860.000			
700 Miet- und Pachttaufwand	350.000	350.000	300.000	500.000	500.000	300.000
710 Öffentliche Abgaben, ohne Gebühren gemäß FAG	11.000	11.000	25.000	11.000	11.000	25.000

Ansatz

Gruppe	Ergebnisvoranschlag			Finanzierungsvoranschlag		
	VA 2025	VA 2024	VA 2023	VA 2025	VA 2024	VA 2023
000 Öffentliche Abgaben, ohne Gebühren gemäß FAG, Diverse	5.000	5.000	5.000	5.000	5.000	5.000
005 Gebrauchsabgabe, Stempelgebühren u. dgl.	1.000	1.000	—	1.000	1.000	—
006 Kfz-Steuer, Straßenverkehrsabgabe	5.000	5.000	20.000	5.000	5.000	20.000
711 Gebühren für die Benützung von Gemeindeeinrichtungen und -anlagen gemäß FAG	140.000	140.000	116.000	140.000	140.000	116.000
001 Wassergebühren	25.000	25.000	16.000	25.000	25.000	16.000
davon Vergütung	16.000	16.000	16.000	16.000	16.000	16.000
002 Kanalgebühren	24.000	25.000	25.000	24.000	25.000	25.000
003 Müllabfuhrabgabe	91.000	90.000	75.000	91.000	90.000	75.000
davon Vergütung	91.000	85.000	67.000	91.000	85.000	67.000
720 Kostenbeiträge (Kostensätze) für Leistungen	190.000	190.000	164.000	190.000	190.000	164.000
davon Vergütung	186.000	179.000	164.000	186.000	179.000	164.000
722 Rückersätze von Erträgen	5.000	5.000	1.000	5.000	5.000	1.000
724 Reisegebühren	103.000	103.000	73.000	103.000	103.000	73.000
101 Reisegebühren	80.000	80.000	50.000	80.000	80.000	50.000
103 Kilomergeld	20.000	20.000	20.000	20.000	20.000	20.000
109 Fahrtkosten	3.000	3.000	3.000	3.000	3.000	3.000
725 Bibliothekserfordernisse	—	—	1.000	—	—	1.000
728 Entgelte für sonstige Leistungen	7.669.000	5.964.000	4.690.000	7.669.000	5.964.000	4.690.000
000 Entgelte für sonstige Leistungen, Diverse	3.800.000	3.700.000	3.000.000	3.800.000	3.700.000	3.000.000
davon Vergütung	2.000	2.000	2.000	2.000	2.000	2.000
800 Entgelte Zentraler Einkauf	12.000	12.000	12.000	12.000	12.000	12.000
davon Vergütung	12.000	12.000	12.000	12.000	12.000	12.000
801 Leistungen der MA 01	3.700.000	2.100.000	1.540.000	3.700.000	2.100.000	1.540.000
davon Vergütung	2.202.000	2.098.000	763.000	2.202.000	2.098.000	763.000
906 Leistungen der MA 6	157.000	152.000	138.000	157.000	152.000	138.000
davon Vergütung	156.000	152.000	138.000	156.000	152.000	138.000
729 Sonstige Aufwendungen	1.000	1.000	1.000	1.000	1.000	1.000
760 Pensionen und sonstige Ruhebezüge (einschließlich Dienstgeberbeiträge)	19.076.000	18.127.000	15.288.000	19.076.000	18.127.000	15.288.000
795 Zuweisungen an allgemeine Haushaltsrücklagen	—	—	1.000	—	—	—
Summe Aufwendungen / Auszahlungen	130.786.000	125.691.000	110.761.000	131.831.000	126.059.000	109.984.000

5570 Zuschüsse an eigene Krankenanstalten (MA 24 - BA 14)

Ansatz Gruppe	Ergebnisvoranschlag			Finanzierungsvoranschlag		
	VA 2025	VA 2024	VA 2023	VA 2025	VA 2024	VA 2023
759 Transfers an Unternehmungen, (Eigenbetriebe) ohne Rechtspersönlichkeit	1.953.083.000	1.924.301.000	1.688.119.000	1.953.083.000	1.924.301.000	1.688.119.000
775 Kapitaltransfers an Unternehmen (ohne Finanzunternehmen) und andere	370.000.000	370.000.000	225.022.000	370.000.000	370.000.000	225.022.000
Summe Aufwendungen / Auszahlungen	2.323.083.000	2.294.301.000	1.913.141.000	2.323.083.000	2.294.301.000	1.913.141.000
5600 Krankenanstalten anderer Rechtsträger - Betriebsabgangsdeckung (MA 24 - BA 14)						
828 Rückersätze von Aufwendungen	1.000	1.000	1.000	1.000	1.000	1.000
Summe Erträge / Einzahlungen	1.000	1.000	1.000	1.000	1.000	1.000
755 Transfers an Unternehmen (ohne Finanzunternehmen) und andere	1.000	1.000	—	1.000	1.000	—
757 Transfers an private Organisationen ohne Erwerbszweck	131.717.000	125.560.000	102.288.000	131.717.000	125.560.000	102.288.000
000 Transfers an private Organisationen ohne Erwerbszweck, Diverse	1.000	1.000	—	1.000	1.000	—
002 Transfers an gemeinnützige Krankenanstalten	131.716.000	125.559.000	102.288.000	131.716.000	125.559.000	102.288.000
Summe Aufwendungen / Auszahlungen	131.718.000	125.561.000	102.288.000	131.718.000	125.561.000	102.288.000
5610 Krankenanstalten anderer Rechtsträger - Errichtung und Ausgestaltung (MA 5 - BA 1)						
757 Transfers an private Organisationen ohne Erwerbszweck	80.000	80.000	80.000	80.000	80.000	80.000
004 Zinsenzuschüsse, Krankenanstalten	80.000	80.000	80.000	80.000	80.000	80.000
Summe Aufwendungen / Auszahlungen	80.000	80.000	80.000	80.000	80.000	80.000
5900 Krankenanstaltenfonds (MA 24 - BA 14)						
818 Erträge aus der Bewertung von Beteiligungen und aktiven Finanzinstrumenten	1.000	1.000	1.000	—	—	—
Summe Erträge / Einzahlungen	1.000	1.000	1.000	—	—	—
694 Aufwendungen aus der Bewertung von Beteiligungen	1.000	1.000	1.000	—	—	—
781 Transfers an Beteiligungen der Gemeinde/des Gemeindeverbandes	773.198.000	757.264.000	718.860.000	773.198.000	757.264.000	718.860.000
242 Transfers an den Wiener Gesundheitsfonds	702.783.000	689.003.000	653.219.000	702.783.000	689.003.000	653.219.000
243 Transfers gemäß § 56 Abs. 2 Wiener Krankenanstaltengesetz (Wr. KAG)	67.742.000	65.641.000	63.606.000	67.742.000	65.641.000	63.606.000
244 Transfers an den Wiener Gesundheitsförderungsfonds	447.000	438.000	447.000	447.000	438.000	447.000
245 Ausgleich für den Entfall des Selbstbehalts bei Kindern und Jugendlichen	1.117.000	1.095.000	1.116.000	1.117.000	1.095.000	1.116.000
246 Lehrpraxenförderung	1.109.000	1.087.000	472.000	1.109.000	1.087.000	472.000
Summe Aufwendungen / Auszahlungen	773.199.000	757.265.000	718.861.000	773.198.000	757.264.000	718.860.000

Ansatz

Gruppe

Ergebnisvoranschlag**Finanzierungsvoranschlag**

	VA 2025	VA 2024	VA 2023	VA 2025	VA 2024	VA 2023
6103 Hauptstraßen B (MA 28 - BA 5)						
300 Kapitaltransfers von Bund, Bundesfonds und Bundeskammern				1.000	1.000	1.000
309 Kapitaltransfers von der Europäischen Union				1.000	1.000	1.000
801 Veräußerungen von Grundstücken und Grundstückseinrichtungen	2.000	2.000	1.000	2.000	2.000	1.000
000 Veräußerungen von Grundstücken und Grundstückseinrichtungen, Diverse	1.000	1.000	1.000	1.000	1.000	1.000
227 Veräußerung von Grundstücken und Grundstückseinrichtungen - HB Stadtstraße	1.000	1.000	—	1.000	1.000	—
803 Veräußerungen von technischen Anlagen, Fahrzeugen und Maschinen	1.000	1.000	1.000	1.000	1.000	1.000
808 Veräußerungen von Waren	1.000	1.000	1.000	1.000	1.000	1.000
813 Erträge aus der Auflösung von Investitionszuschüssen (Kapitaltransfers)	1.000	1.000	1.000			
815 Erträge aus der Auflösung von Rückstellungen für ausstehende Rechnungen/Betriebspensionen	22.000	22.000	2.000			
000 Erträge aus der Auflösung von Rückstellungen für ausstehende Rechnungen/Betriebspensionen, Diverse	—	—	1.000			
001 Erträge aus der Auflösung von Rückstellungen für ausstehende Rechnungen	22.000	22.000	1.000			
816 Kostenbeiträge (Kostenersätze) für sonstige Leistungen	2.000	2.000	2.000	2.000	2.000	2.000
000 Kostenbeiträge (Kostenersätze) für sonstige Leistungen, Diverse	1.000	1.000	1.000	1.000	1.000	1.000
227 Kostenbeiträge zur Errichtung der Stadtstraße (von A23 Anschlussstelle Hirschstetten bis Am Heidjöchl)	1.000	1.000	1.000	1.000	1.000	1.000
819 Übrige nicht finanzierungswirksame Erträge	1.000	1.000	1.000			
828 Rückersätze von Aufwendungen	1.000	1.000	1.000	1.000	1.000	1.000
829 Sonstige Erträge	1.036.000	1.005.000	574.000	1.096.000	1.085.000	574.000
860 Transfers von Bund, Bundesfonds und Bundeskammern	1.000	1.000	1.000	1.000	1.000	1.000
020 Förderungen durch den Klima- und Energiefonds des Bundes	1.000	1.000	1.000	1.000	1.000	1.000
888 Transfers von der Europäischen Union	1.000	1.000	1.000	1.000	1.000	1.000
227 HB Stadtstraße (von A23 Anschlussstelle Hirschstetten bis Am Heidjöchl)	1.000	1.000	1.000	1.000	1.000	1.000
891 Sonstige Wertaufholungen / Bestandsvermehrungen am kurzfristigen und langfristigen Vermögen	1.000	1.000	—			
895 Entnahmen von allgemeinen Haushaltsrücklagen	2.000	2.000	986.000			
000 Entnahmen von allgemeinen Haushaltsrücklagen, Diverse	1.000	1.000	985.000			
227 Sonderrücklage zur Errichtung der Stadtstraße (von A 23 Anschlussstelle Hirschstetten bis Am Heidjöchl), Entnahmen	1.000	1.000	1.000			

Ansatz

Gruppe

Ergebnisvoranschlag**Finanzierungsvoranschlag**

	VA 2025	VA 2024	VA 2023	VA 2025	VA 2024	VA 2023
Summe Erträge / Einzahlungen	1.072.000	1.041.000	1.572.000	1.107.000	1.096.000	584.000
000 Bebaute Grundstücke				1.000	1.000	1.000
001 Unbebaute Grundstücke				1.000	1.000	1.000
002 Straßenbauten				1.300.000	1.285.000	4.861.000
003 Grundstücke zu Straßenbauten				1.000	1.000	1.000
005 Anlagen zu Straßenbauten				2.140.000	2.120.000	20.283.000
010 Gebäude und Bauten				1.000	70.000	1.000
020 Maschinen und maschinelle Anlagen				100.000	100.000	25.000
030 Werkzeuge und sonstige Erzeugungsmittel				50.000	50.000	20.000
040 Fahrzeuge				2.000.000	750.000	410.000
042 Amts-, Betriebs- und Geschäftsausstattung				7.000	6.000	6.000
050 Sonderanlagen				1.000	1.000	1.000
060 Im Bau befindliche Grundstückseinrichtungen				148.154.000	140.570.000	104.033.000
<i>davon Vergütung</i>	—	—	—	—	—	63.000
280 Geleistete Anzahlungen für Anlagen				600.000	2.150.000	—
000 Geleistete Anzahlungen für Anlagen, Diverse				500.000	1.550.000	—
222 Geleistete Anzahlungen für Anschlussstelle Seestadt West				100.000	600.000	—
400 Geringwertige Wirtschaftsgüter (GWG)	34.000	34.000	36.000	34.000	34.000	36.000
000 Geringwertige Wirtschaftsgüter (GWG), Diverse	18.000	18.000	17.000	18.000	18.000	17.000
001 Dienst- und Arbeitskleider	16.000	16.000	19.000	16.000	16.000	19.000
611 Instandhaltung von Straßenbauten	18.870.000	18.370.000	16.447.000	18.870.000	18.370.000	16.447.000
614 Instandhaltung von Gebäuden und Bauten	48.000	47.000	46.000	48.000	47.000	46.000
616 Instandhaltung von Maschinen und maschinellen Anlagen	13.000	13.000	13.000	13.000	13.000	13.000
617 Instandhaltung von Fahrzeugen	54.000	53.000	52.000	54.000	53.000	52.000
619 Instandhaltung von Sonderanlagen	1.000	1.000	1.000	1.000	1.000	1.000
680 Planmäßige Abschreibung	14.177.000	14.177.000	4.977.000			
681 Außerplanmäßige Abschreibung	1.000	1.000	1.000			
683 Verluste aus dem Abgang von Sachanlagen und immateriellen Vermögenswerten	5.251.000	5.251.000	1.000			
688 Dotierung von Rückstellungen für ausstehende Rechnungen	16.000	16.000	1.000			
690 Abschreibung von Forderungen (Schadensfälle)	3.000	3.000	2.000			
900 Abschreibung von Forderungen	2.000	2.000	1.000			
901 Ertragsrichtigstellungen	1.000	1.000	1.000			

Ansatz Gruppe	Ergebnisvoranschlag			Finanzierungsvoranschlag		
	VA 2025	VA 2024	VA 2023	VA 2025	VA 2024	VA 2023
691 Schadensvergütungen	1.000	1.000	1.000	1.000	1.000	1.000
695 Wertberichtigungen zu Forderungen	1.000	1.000	1.000			
698 Sonstige Wertberichtigungen / Bestandsminderungen am kurzfristigen und langfristigen Vermögen	1.000	1.000	1.000			
722 Rückersätze von Erträgen	1.000	1.000	1.000	1.000	1.000	1.000
728 Entgelte für sonstige Leistungen	222.000	222.000	222.000	222.000	222.000	222.000
000 Entgelte für sonstige Leistungen, Diverse	22.000	22.000	22.000	22.000	22.000	22.000
928 Leistungen der MA 28 für Oberflächenwiederherstellungen nach Aufgrabungen	200.000	200.000	200.000	200.000	200.000	200.000
davon Vergütung	—	—	200.000	—	—	200.000
729 Sonstige Aufwendungen	1.000	1.000	150.000	1.000	1.000	150.000
752 Transfers an Gemeinden, Gemeindeverbände (ohne marktbestimmte Tätigkeit) und Gemeindefonds	1.000	1.000	1.000	1.000	1.000	1.000
755 Transfers an Unternehmen (ohne Finanzunternehmen) und andere	1.000	1.000	1.000	1.000	1.000	1.000
768 Sonstige Transfers an private Haushalte	1.000	1.000	1.000	1.000	1.000	1.000
775 Kapitaltransfers an Unternehmen (ohne Finanzunternehmen) und andere	403.000	351.000	1.462.000	403.000	351.000	1.462.000
000 Kapitaltransfers an Unternehmen (ohne Finanzunternehmen) und andere, Diverse	1.000	1.000	1.000	1.000	1.000	1.000
227 Kapitaltransfers für die HB Stadtstraße (von A23 Anschlussstelle Hirschstetten bis Am Heidjöchl)	402.000	350.000	1.461.000	402.000	350.000	1.461.000
795 Zuweisungen an allgemeine Haushaltsrücklagen	2.000	2.000	2.000			
000 Zuweisungen an allgemeine Haushaltsrücklagen, Diverse	1.000	1.000	1.000			
227 Sonderrücklage zur Errichtung der Stadtstraße (von A23 Anschlussstelle Hirschstetten bis Am Heidjöchl)	1.000	1.000	1.000			
Summe Aufwendungen / Auszahlungen	39.103.000	38.549.000	23.420.000	174.007.000	166.202.000	148.077.000
6104 Personalüberlassung ASFINAG (MA 28 - BA 5)						
818 Erträge aus der Bewertung von Beteiligungen und aktiven Finanzinstrumenten	1.000	1.000	1.000			
827 Kostenersätze für die Überlassung von Bediensteten an Dritte	1.931.000	1.816.000	1.689.000	1.931.000	1.816.000	1.689.000
895 Entnahmen von allgemeinen Haushaltsrücklagen	1.000	1.000	1.000			
Summe Erträge / Einzahlungen	1.933.000	1.818.000	1.691.000	1.931.000	1.816.000	1.689.000
5 LEISTUNGEN FÜR PERSONAL - siehe Sammelnachweis	1.554.000	1.467.000	1.313.000	1.554.000	1.467.000	1.313.000
694 Aufwendungen aus der Bewertung von Beteiligungen	1.000	1.000	1.000			
724 Reisegebühren	22.000	21.000	21.000	22.000	21.000	21.000

Ansatz

Gruppe	Ergebnisvoranschlag			Finanzierungsvoranschlag		
	VA 2025	VA 2024	VA 2023	VA 2025	VA 2024	VA 2023
101 Reisegebühren	22.000	21.000	21.000	22.000	21.000	21.000
728 Entgelte für sonstige Leistungen	1.000	1.000	1.000	1.000	1.000	1.000
906 Leistungen der MA 6	1.000	1.000	1.000	1.000	1.000	1.000
davon Vergütung	1.000	1.000	1.000	1.000	1.000	1.000
729 Sonstige Aufwendungen	1.000	1.000	1.000	1.000	1.000	1.000
760 Pensionen und sonstige Ruhebezüge (einschließlich Dienstgeberbeiträge)	353.000	326.000	280.000	353.000	326.000	280.000
795 Zuweisungen an allgemeine Haushaltsrücklagen	1.000	1.000	74.000			
Summe Aufwendungen / Auszahlungen	1.933.000	1.818.000	1.691.000	1.931.000	1.816.000	1.616.000
6120 Straßenbau, Oberflächenwiederherstellung (MA 28 - BA 5)						
810 Erträge aus Leistungen	34.845.000	32.749.000	31.197.000	35.293.000	34.546.000	32.412.000
davon Vergütung	9.184.000	9.184.000	9.318.000	9.184.000	9.184.000	9.318.000
815 Erträge aus der Auflösung von Rückstellungen für ausstehende Rechnungen/Betriebspensionen	1.000	1.000	1.000			
000 Erträge aus der Auflösung von Rückstellungen für ausstehende Rechnungen/Betriebspensionen, Diverse	—	—	1.000			
001 Erträge aus der Auflösung von Rückstellungen für ausstehende Rechnungen	1.000	1.000	—			
816 Kostenbeiträge (Kostensätze) für sonstige Leistungen	3.000	3.000	3.000	3.000	3.000	3.000
819 Übrige nicht finanzierungswirksame Erträge	1.000	1.000	1.000			
823 Sonstige Zinserträge	1.000	1.000	1.000	1.000	1.000	1.000
008 KöSt-pflichtige privatrechtliche Verzugszinsen	1.000	1.000	1.000	1.000	1.000	1.000
828 Rückersätze von Aufwendungen	1.000	1.000	1.000	1.000	1.000	1.000
829 Sonstige Erträge	1.000	1.000	1.000	1.000	1.000	1.000
895 Entnahmen von allgemeinen Haushaltsrücklagen	11.000.000	11.000.000	1.000			
Summe Erträge / Einzahlungen	45.853.000	43.757.000	31.206.000	35.299.000	34.552.000	32.418.000
002 Straßenbauten				1.000	1.000	1.000
040 Fahrzeuge				15.000	15.000	15.000
042 Amts-, Betriebs- und Geschäftsausstattung				2.000	2.000	2.000
400 Geringwertige Wirtschaftsgüter (GWG)	4.000	4.000	4.000	4.000	4.000	4.000
000 Geringwertige Wirtschaftsgüter (GWG), Diverse	3.000	3.000	3.000	3.000	3.000	3.000
001 Dienst- und Arbeitskleider	1.000	1.000	1.000	1.000	1.000	1.000
452 Treibstoffe	30.000	28.000	26.000	30.000	28.000	26.000
456 Schreib-, Zeichen- und sonstige Büromittel	3.000	3.000	3.000	3.000	3.000	3.000

Ansatz

Gruppe	Ergebnisvoranschlag			Finanzierungsvoranschlag		
	VA 2025	VA 2024	VA 2023	VA 2025	VA 2024	VA 2023
458 Mittel zur ärztlichen Betreuung und Gesundheitsvorsorge	1.000	1.000	1.000	1.000	1.000	1.000
459 Sonstige Verbrauchsgüter	1.000	1.000	1.000	1.000	1.000	1.000
5 LEISTUNGEN FÜR PERSONAL - siehe Sammelnachweis	1.786.000	1.698.000	1.578.000	1.786.000	1.698.000	1.578.000
600 Energiebezüge	6.000	6.000	6.000	6.000	6.000	6.000
611 Instandhaltung von Straßenbauten	31.468.000	29.490.000	28.106.000	32.103.000	31.468.000	29.490.000
614 Instandhaltung von Gebäuden und Bauten	3.000	3.000	3.000	3.000	3.000	3.000
617 Instandhaltung von Fahrzeugen	15.000	15.000	15.000	15.000	15.000	15.000
630 Postdienste	1.000	1.000	1.000	1.000	1.000	1.000
631 Telekommunikationsdienste	4.000	4.000	4.000	4.000	4.000	4.000
640 Rechts- und Beratungsaufwand	60.000	58.000	55.000	60.000	58.000	55.000
659 Geldverkehrs- und Bankspesen	1.000	1.000	1.000	1.000	1.000	1.000
670 Versicherungen	14.000	13.000	12.000	14.000	13.000	12.000
680 Planmäßige Abschreibung	1.000	1.000	1.000			
688 Dotierung von Rückstellungen für ausstehende Rechnungen	1.000	1.000	1.000			
690 Abschreibung von Forderungen (Schadensfälle)	204.000	198.000	186.000			
900 Abschreibung von Forderungen	9.000	8.000	8.000			
901 Ertragsrichtigstellungen	195.000	190.000	178.000			
691 Schadensvergütungen	1.000	1.000	1.000	1.000	1.000	1.000
695 Wertberichtigungen zu Forderungen	1.000	1.000	1.000			
700 Miet- und Pachtlaufwand	2.000	2.000	2.000	2.000	2.000	2.000
710 Öffentliche Abgaben, ohne Gebühren gemäß FAG	755.000	755.000	755.000	755.000	755.000	755.000
000 Öffentliche Abgaben, ohne Gebühren gemäß FAG, Diverse	751.000	751.000	751.000	751.000	751.000	751.000
006 Kfz-Steuer, Straßenverkehrsabgabe	4.000	4.000	4.000	4.000	4.000	4.000
711 Gebühren für die Benützung von Gemeindeeinrichtungen und -anlagen gemäß FAG	3.000	3.000	3.000	3.000	3.000	3.000
001 Wassergebühren	1.000	1.000	1.000	1.000	1.000	1.000
002 Kanalgebühren	1.000	1.000	1.000	1.000	1.000	1.000
003 Müllabfuhrabgabe	1.000	1.000	1.000	1.000	1.000	1.000
720 Kostenbeiträge (Kostensätze) für Leistungen	30.000	28.000	26.000	30.000	28.000	26.000
722 Rückersätze von Erträgen	1.000	1.000	1.000	1.000	1.000	1.000
724 Reisegebühren	9.000	9.000	9.000	9.000	9.000	9.000
103 Kilomatergeld	9.000	9.000	9.000	9.000	9.000	9.000
728 Entgelte für sonstige Leistungen	84.000	81.000	76.000	84.000	81.000	76.000

Ansatz

Gruppe	Ergebnisvoranschlag			Finanzierungsvoranschlag		
	VA 2025	VA 2024	VA 2023	VA 2025	VA 2024	VA 2023
000 Entgelte für sonstige Leistungen, Diverse	15.000	14.000	13.000	15.000	14.000	13.000
801 Leistungen der MA 01	62.000	60.000	56.000	62.000	60.000	56.000
906 Leistungen der MA 6	7.000	7.000	7.000	7.000	7.000	7.000
davon Vergütung	7.000	6.000	6.000	7.000	6.000	6.000
729 Sonstige Aufwendungen	1.000	1.000	1.000	1.000	1.000	1.000
760 Pensionen und sonstige Ruhebezüge (einschließlich Dienstgeberbeiträge)	405.000	377.000	336.000	405.000	377.000	336.000
795 Zuweisungen an allgemeine Haushaltsrücklagen	1.000	1.000	1.000			
Summe Aufwendungen / Auszahlungen	34.896.000	32.786.000	31.216.000	35.341.000	34.580.000	32.428.000
6121 Straßenbau (MA 28 - BA 5)						
300 Kapitaltransfers von Bund, Bundesfonds und Bundeskammern				7.045.000	1.619.000	501.000
000 Kapitaltransfers von Bund, Bundesfonds und Bundeskammern, Diverse				6.545.000	1.119.000	1.000
020 Förderungen durch den Klima- und Energiefonds des Bundes				500.000	500.000	500.000
302 Kapitaltransfers von Gemeinden, Gemeindeverbänden (ohne marktbestimmte Tätigkeit) und Gemeindefonds				1.000	1.000	1.000
303 Kapitaltransfers von sonstigen Trägern des öffentlichen Rechts und Sozialversicherungsträgern				1.000	1.000	1.000
001 Kapitaltransfers von Sozialversicherungsträgern				1.000	1.000	1.000
305 Kapitaltransfers von Unternehmen (ohne Finanzunternehmen)				1.000	1.000	1.000
306 Kapitaltransfers von Finanzunternehmen				1.000	1.000	1.000
307 Kapitaltransfers von privaten Haushalten und privaten Organisationen ohne Erwerbszweck und andere				2.000.000	2.000.000	1.000
309 Kapitaltransfers von der Europäischen Union				2.000	2.000	2.000
000 Kapitaltransfers von der Europäischen Union, Diverse				1.000	1.000	1.000
970 Kapitaltransfers von der Europäischen Union - Bezirke				1.000	1.000	1.000
801 Veräußerungen von Grundstücken und Grundstückseinrichtungen	1.000	1.000	4.070.000	1.000	1.000	4.070.000
803 Veräußerungen von technischen Anlagen, Fahrzeugen und Maschinen	1.000	1.000	1.000	80.000	80.000	1.000
808 Veräußerungen von Waren	100.000	95.000	90.000	100.000	95.000	90.000
811 Miet- und Pächterträge	7.100.000	7.000.000	6.300.000	7.100.000	7.000.000	6.300.000
813 Erträge aus der Auflösung von Investitionszuschüssen (Kapitaltransfers)	120.000	120.000	120.000			

Ansatz Gruppe	Ergebnisvoranschlag			Finanzierungsvoranschlag		
	VA 2025	VA 2024	VA 2023	VA 2025	VA 2024	VA 2023
815 Erträge aus der Auflösung von Rückstellungen für ausstehende Rechnungen/Betriebspensionen	21.000	21.000	21.000			
001 Erträge aus der Auflösung von Rückstellungen für ausstehende Rechnungen	20.000	20.000	20.000			
970 Erträge aus der Auflösung von Rückstellungen für ausstehende Rechnungen - Bezirke	1.000	1.000	1.000			
816 Kostenbeiträge (Kostensätze) für sonstige Leistungen	1.150.000	1.140.000	1.130.000	1.150.000	1.140.000	1.130.000
818 Erträge aus der Bewertung von Beteiligungen und aktiven Finanzinstrumenten	1.000	1.000	1.000			
819 Übrige nicht finanzierungswirksame Erträge	90.000	100.000	1.000			
823 Sonstige Zinserträge	1.000	1.000	1.000	1.000	1.000	1.000
008 KöSt-pflichtige privatrechtliche Verzugszinsen	1.000	1.000	1.000	1.000	1.000	1.000
828 Rückersätze von Aufwendungen	1.000	1.000	1.000	1.000	1.000	1.000
829 Sonstige Erträge	56.000	56.000	56.000	56.000	56.000	56.000
000 Sonstige Erträge, Diverse	55.000	55.000	55.000	55.000	55.000	55.000
970 Sonstige Erträge - Bezirke	1.000	1.000	1.000	1.000	1.000	1.000
862 Transfers von Gemeinden, Gemeindeverbänden (ohne marktbestimmte Tätigkeit) und Gemeindefonds	1.000	1.000	1.000	1.000	1.000	1.000
863 Transfers von sonstigen Trägern öffentlichen Rechts und Sozialversicherungsträgern	104.000	102.000	100.000	104.000	102.000	100.000
002 Förderungen durch das AMS	104.000	102.000	100.000	104.000	102.000	100.000
864 Transfers von Unternehmen (ohne Finanzunternehmen) und andere	1.000	1.000	1.000	1.000	1.000	1.000
868 Transfers von privaten Haushalten	1.000	1.000	1.000	1.000	1.000	1.000
891 Sonstige Wertaufholungen / Bestandsvermehrungen am kurzfristigen und langfristigen Vermögen	9.000.000	10.000.000	1.000			
895 Entnahmen von allgemeinen Haushaltsrücklagen	1.000	1.000	2.500.000			
Summe Erträge / Einzahlungen	17.750.000	18.643.000	14.396.000	17.647.000	12.104.000	12.260.000
000 Bebaute Grundstücke				1.000	1.000	1.000
001 Unbebaute Grundstücke				1.000	1.000	1.000
002 Straßenbauten				3.502.000	3.497.000	2.423.000
003 Grundstücke zu Straßenbauten				151.000	151.000	150.000
005 Anlagen zu Straßenbauten				1.000	1.000	1.000
006 Sonstige Grundstückseinrichtungen				910.000	859.000	158.000
010 Gebäude und Bauten				550.000	700.000	201.000
020 Maschinen und maschinelle Anlagen				100.000	100.000	25.000

Ansatz

Gruppe	Ergebnisvoranschlag			Finanzierungsvoranschlag		
	VA 2025	VA 2024	VA 2023	VA 2025	VA 2024	VA 2023
030 Werkzeuge und sonstige Erzeugungsmittel				35.000	35.000	20.000
040 Fahrzeuge				2.000.000	1.000.000	300.000
042 Amts-, Betriebs- und Geschäftsausstattung				25.000	100.000	5.000
050 Sonderanlagen				2.000	2.000	2.000
060 Im Bau befindliche Grundstückseinrichtungen				34.530.000	40.436.000	23.973.000
061 Im Bau befindliche Gebäude und Bauten				3.601.000	2.996.000	5.960.000
062 Im Bau befindliche technische Anlagen/Fahrzeuge/Maschinen				3.000	3.000	3.000
063 Im Bau befindliche Anlagen (Amts-, Betriebs- und Geschäftsausstattung)				1.000	1.000	1.000
070 Aktivierungsfähige Rechte (immaterielle Vermögenswerte)				2.000	2.000	1.000
080 Beteiligungen an verbundenen Unternehmen				1.000	1.000	—
083 Verwaltete Einrichtungen, die der Kontrolle unterliegen				1.000	1.000	—
120 Roh-,Hilfs- und Baustoffe				1.000	1.000	1.000
280 Geleistete Anzahlungen für Anlagen				2.900.000	5.174.000	—
000 Geleistete Anzahlungen für Anlagen, Diverse				500.000	2.774.000	—
730 Geleistete Anzahlungen für Stadterweiterung Grundtransaktionen				2.400.000	2.400.000	—
310 Verbindlichkeiten aus Finanzierungsleasing				283.000	283.000	283.000
000 Verbindlichkeiten aus Finanzierungsleasing, Diverse				28.000	28.000	283.000
002 Nordbahnhof Bauabschnitt 1 Straßenbau				60.000	60.000	—
003 Nordbahnhof Bauabschnitt 2 Straßenbau				150.000	150.000	—
004 Nordbahnhof Bauabschnitt 3 Straßenbau				45.000	45.000	—
400 Geringwertige Wirtschaftsgüter (GWG)	68.000	66.000	65.000	68.000	66.000	65.000
000 Geringwertige Wirtschaftsgüter (GWG), Diverse	47.000	45.000	54.000	47.000	45.000	54.000
001 Dienst- und Arbeitskleider	20.000	20.000	10.000	20.000	20.000	10.000
960 Geringwertige Wirtschaftsgüter (GWG) - Bezirke	1.000	1.000	1.000	1.000	1.000	1.000
430 Lebensmittel	21.000	20.000	—	21.000	20.000	—
451 Brennstoffe	42.000	41.000	21.000	42.000	41.000	21.000
452 Treibstoffe	324.000	318.000	159.000	324.000	318.000	159.000
453 Schmier- und Schleifmittel	6.000	6.000	6.000	6.000	6.000	6.000
454 Reinigungsmittel	15.000	15.000	14.000	15.000	15.000	14.000
455 Chemische und sonstige artverwandte Mittel	14.000	13.000	13.000	14.000	13.000	13.000
456 Schreib-, Zeichen- und sonstige Büromittel	115.000	112.000	110.000	115.000	112.000	110.000
457 Druckwerke	60.000	57.000	55.000	60.000	57.000	55.000

Ansatz

Gruppe	Ergebnisvoranschlag			Finanzierungsvoranschlag			
	VA 2025	VA 2024	VA 2023	VA 2025	VA 2024	VA 2023	
458	Mittel zur ärztlichen Betreuung und Gesundheitsvorsorge	27.000	26.000	25.000	27.000	26.000	25.000
459	Sonstige Verbrauchsgüter	23.000	23.000	21.000	23.000	23.000	21.000
5	LEISTUNGEN FÜR PERSONAL - siehe Sammelnachweis	25.434.000	24.221.000	18.430.000	25.434.000	24.221.000	18.430.000
600	Energiebezüge	1.247.000	1.174.000	343.000	1.247.000	1.174.000	343.000
	000 Energiebezüge, Diverse	1.247.000	1.174.000	342.000	1.247.000	1.174.000	342.000
	960 Energiebezüge - Bezirke	—	—	1.000	—	—	1.000
611	Instandhaltung von Straßenbauten	1.070.000	1.052.000	1.025.000	1.070.000	1.052.000	1.025.000
	000 Instandhaltung von Straßenbauten, Diverse	6.000	5.000	5.000	6.000	5.000	5.000
	006 Instandhaltung von Fußgängerpassagen	160.000	160.000	150.000	160.000	160.000	150.000
	007 Instandhaltung der Rolltreppen	618.000	606.000	594.000	618.000	606.000	594.000
	010 Instandhaltung von Straßentafeln	285.000	280.000	275.000	285.000	280.000	275.000
	960 Instandhaltung von Straßenbauten - Bezirke	1.000	1.000	1.000	1.000	1.000	1.000
613	Instandhaltung von sonstigen Grundstückseinrichtungen	25.000	24.000	89.000	25.000	24.000	89.000
614	Instandhaltung von Gebäuden und Bauten	95.000	100.000	105.000	95.000	100.000	105.000
616	Instandhaltung von Maschinen und maschinellen Anlagen	24.000	24.000	23.000	24.000	24.000	23.000
617	Instandhaltung von Fahrzeugen	84.000	82.000	80.000	84.000	82.000	80.000
618	Instandhaltung von sonstigen Anlagen	8.000	8.000	8.000	8.000	8.000	8.000
621	Sonstige Transporte	7.000	7.000	6.000	7.000	7.000	6.000
630	Postdienste	28.000	28.000	27.000	28.000	28.000	27.000
631	Telekommunikationsdienste	140.000	140.000	118.000	140.000	140.000	118.000
640	Rechts- und Beratungsaufwand	550.000	456.000	304.000	550.000	456.000	304.000
651	Zinsaufwand für Finanzierungsleasing	35.000	35.000	35.000	35.000	35.000	35.000
	000 Zinsaufwand für Finanzierungsleasing, Diverse	10.000	10.000	35.000	10.000	10.000	35.000
	002 Nordbahnhof Bauabschnitt 1 Straßenbau, Zinsaufwand für Finanzierungsleasing	5.000	5.000	—	5.000	5.000	—
	003 Nordbahnhof Bauabschnitt 2 Straßenbau, Zinsaufwand für Finanzierungsleasing	15.000	15.000	—	15.000	15.000	—
	004 Nordbahnhof Bauabschnitt 3 Straßenbau, Zinsaufwand für Finanzierungsleasing	5.000	5.000	—	5.000	5.000	—
659	Geldverkehrs- und Bankspesen	1.000	1.000	1.000	1.000	1.000	1.000
670	Versicherungen	141.000	139.000	136.000	141.000	139.000	136.000
680	Planmäßige Abschreibung	13.649.000	13.649.000	13.649.000			
681	Außerplanmäßige Abschreibung	1.000	1.000	1.000			
683	Verluste aus dem Abgang von Sachanlagen und immateriellen Vermögenswerten	7.000	7.000	7.000			

Ansatz

Gruppe	Ergebnisvoranschlag			Finanzierungsvoranschlag		
	VA 2025	VA 2024	VA 2023	VA 2025	VA 2024	VA 2023
688	Dotierung von Rückstellungen für ausstehende Rechnungen	2.000	2.000	2.000		
000	<i>Dotierung von Rückstellungen für ausstehende Rechnungen, Diverse</i>	1.000	1.000	1.000		
970	<i>Dotierung von Rückstellungen für ausstehende Rechnungen - Bezirke</i>	1.000	1.000	1.000		
690	Abschreibung von Forderungen (Schadensfälle)	60.000	60.000	60.000		
900	<i>Abschreibung von Forderungen</i>	20.000	20.000	20.000		
901	<i>Ertragsrichtigstellungen</i>	40.000	40.000	40.000		
691	Schadensvergütungen	1.000	1.000	1.000	1.000	1.000
694	Aufwendungen aus der Bewertung von Beteiligungen	1.000	1.000	1.000		
695	Wertberichtigungen zu Forderungen	80.000	80.000	80.000		
698	Sonstige Wertberichtigungen / Bestandsminderungen am kurzfristigen und langfristigen Vermögen	1.000	1.000	1.000		
700	Miet- und Pachtaufwand	6.000	6.000	242.000	6.000	6.000
710	Öffentliche Abgaben, ohne Gebühren gemäß FAG	151.000	150.000	149.000	151.000	150.000
000	<i>Öffentliche Abgaben, ohne Gebühren gemäß FAG, Diverse</i>	10.000	10.000	10.000	10.000	10.000
005	<i>Gebrauchsabgabe, Stempelgebühren u. dgl.</i>	4.000	4.000	4.000	4.000	4.000
006	<i>Kfz-Steuer, Straßenverkehrsabgabe</i>	51.000	50.000	49.000	51.000	50.000
008	<i>Körperschaftsteuer</i>	1.000	1.000	1.000	1.000	1.000
011	<i>Grundsteuer</i>	85.000	85.000	85.000	85.000	85.000
711	Gebühren für die Benützung von Gemeindeeinrichtungen und -anlagen gemäß FAG	159.000	156.000	305.000	159.000	156.000
001	<i>Wassergebühren</i>	122.000	120.000	116.000	122.000	120.000
	<i>davon Vergütung</i>	90.000	90.000	72.000	90.000	90.000
002	<i>Kanalgebühren</i>	6.000	6.000	159.000	6.000	6.000
003	<i>Müllabfuhrabgabe</i>	31.000	30.000	30.000	31.000	30.000
	<i>davon Vergütung</i>	23.000	21.000	21.000	23.000	21.000
720	Kostenbeiträge (Kostensätze) für Leistungen	740.000	710.000	635.000	740.000	710.000
	<i>davon Vergütung</i>	731.000	703.000	635.000	731.000	703.000
722	Rückersätze von Erträgen	55.000	53.000	51.000	55.000	53.000
724	Reisegebühren	202.000	196.000	193.000	202.000	196.000
101	<i>Reisegebühren</i>	16.000	15.000	15.000	16.000	15.000
103	<i>Kilometergeld</i>	170.000	165.000	163.000	170.000	165.000
109	<i>Fahrtkosten</i>	16.000	16.000	15.000	16.000	15.000

Ansatz

Gruppe	Ergebnisvoranschlag			Finanzierungsvoranschlag		
	VA 2025	VA 2024	VA 2023	VA 2025	VA 2024	VA 2023
726	Mitgliedsbeiträge an Institutionen	6.000	6.000	6.000	6.000	6.000
728	Entgelte für sonstige Leistungen	7.309.000	7.123.000	5.248.000	7.309.000	5.248.000
	000 Entgelte für sonstige Leistungen, Diverse	4.800.000	4.750.000	3.158.000	4.800.000	3.158.000
	078 Leistungsentgelte - Bewachung der Fußgängerpassagen	485.000	462.000	440.000	485.000	440.000
	079 Leistungsentgelte - Reinigung der Fußgängerpassagen	371.000	360.000	350.000	371.000	350.000
	801 Leistungen der MA 01	1.600.000	1.500.000	1.253.000	1.600.000	1.253.000
	davon Vergütung	1.564.000	1.490.000	1.253.000	1.564.000	1.253.000
	906 Leistungen der MA 6	53.000	51.000	47.000	53.000	47.000
	davon Vergütung	53.000	51.000	47.000	53.000	47.000
729	Sonstige Aufwendungen	1.000	1.000	1.000	1.000	1.000
751	Transfers an Länder, Landesfonds und Landeskammern	37.000	36.000	35.000	37.000	35.000
755	Transfers an Unternehmen (ohne Finanzunternehmen) und andere	1.000	1.000	1.000	1.000	1.000
760	Pensionen und sonstige Ruhebezüge (einschließlich Dienstgeberbeiträge)	5.774.000	5.377.000	3.926.000	5.774.000	3.926.000
764	Entschädigungen	1.000	1.000	1.000	1.000	1.000
768	Sonstige Transfers an private Haushalte	1.000	1.000	1.000	1.000	1.000
775	Kapitaltransfers an Unternehmen (ohne Finanzunternehmen) und andere	900.000	400.000	400.000	900.000	400.000
795	Zuweisungen an allgemeine Haushaltsrücklagen	1.000	1.000	1.000		
	Summe Aufwendungen / Auszahlungen	58.750.000	56.208.000	46.216.000	93.549.000	65.923.000
6122	Brückenbau (MA 29 - BA 5)					
803	Veräußerungen von technischen Anlagen, Fahrzeugen und Maschinen	1.000	1.000	1.000	1.000	1.000
808	Veräußerungen von Waren	1.000	1.000	1.000	1.000	1.000
811	Miet- und Pachterträge	30.000	30.000	30.000	30.000	30.000
815	Erträge aus der Auflösung von Rückstellungen für ausstehende Rechnungen/Betriebspensionen	1.000	1.000	1.000		
	000 Erträge aus der Auflösung von Rückstellungen für ausstehende Rechnungen/Betriebspensionen, Diverse	—	—	1.000		
	001 Erträge aus der Auflösung von Rückstellungen für ausstehende Rechnungen	1.000	1.000	—		
816	Kostenbeiträge (Kostensätze) für sonstige Leistungen	1.060.000	2.015.000	800.000	1.060.000	800.000
819	Übrige nicht finanzierungswirksame Erträge	1.000	1.000	1.000		
828	Rückersätze von Aufwendungen	1.000	1.000	1.000	1.000	1.000
829	Sonstige Erträge	3.000	3.000	3.000	3.000	3.000

Ansatz

Gruppe	Ergebnisvoranschlag			Finanzierungsvoranschlag		
	VA 2025	VA 2024	VA 2023	VA 2025	VA 2024	VA 2023
860 Transfers von Bund, Bundesfonds und Bundeskammern	1.000	1.000	1.000	1.000	1.000	1.000
020 Förderungen durch den Klima- und Energiefonds des Bundes	1.000	1.000	1.000	1.000	1.000	1.000
863 Transfers von sonstigen Trägern öffentlichen Rechts und Sozialversicherungsträgern	1.000	1.000	1.000	1.000	1.000	1.000
002 Förderungen durch das AMS	1.000	1.000	1.000	1.000	1.000	1.000
888 Transfers von der Europäischen Union	1.000	1.000	1.000	1.000	1.000	1.000
891 Sonstige Wertaufholungen / Bestandsvermehrungen am kurzfristigen und langfristigen Vermögen	1.000	1.000	1.000			
895 Entnahmen von allgemeinen Haushaltsrücklagen	1.104.000	1.104.000	7.704.000			
000 Entnahmen von allgemeinen Haushaltsrücklagen, Diverse	1.100.000	1.100.000	7.700.000			
014 Sonderrücklage - Überdeckung Donau-City-Straße/ Installationsgeschoß, Entnahmen	1.000	1.000	1.000			
015 Sonderrücklage - Diagonale/Kollektoren, Entnahmen	1.000	1.000	1.000			
016 Sonderrücklage - Überdeckung A22, Entnahmen	1.000	1.000	1.000			
017 Sonderrücklage - Überdeckung A 23 - Absberg, Entnahmen	1.000	1.000	1.000			
Summe Erträge / Einzahlungen	2.206.000	3.161.000	8.546.000	1.099.000	2.054.000	839.000
005 Anlagen zu Straßenbauten				101.000	121.000	15.943.000
010 Gebäude und Bauten				1.000	1.000	1.000
020 Maschinen und maschinelle Anlagen				1.000	1.000	1.000
040 Fahrzeuge				750.000	110.000	13.000
042 Amts-, Betriebs- und Geschäftsausstattung				21.000	20.000	20.000
060 Im Bau befindliche Grundstückseinrichtungen				8.142.000	10.827.000	1.395.000
400 Geringwertige Wirtschaftsgüter (GWG)	58.000	57.000	40.000	58.000	57.000	40.000
000 Geringwertige Wirtschaftsgüter (GWG), Diverse	38.000	37.000	27.000	38.000	37.000	27.000
001 Dienst- und Arbeitskleider	20.000	20.000	13.000	20.000	20.000	13.000
452 Treibstoffe	30.000	30.000	23.000	30.000	30.000	23.000
453 Schmier- und Schleifmittel	1.000	1.000	1.000	1.000	1.000	1.000
454 Reinigungsmittel	3.000	3.000	3.000	3.000	3.000	3.000
456 Schreib-, Zeichen- und sonstige Büromittel	36.000	35.000	33.000	36.000	35.000	33.000
457 Druckwerke	46.000	45.000	30.000	46.000	45.000	30.000
458 Mittel zur ärztlichen Betreuung und Gesundheitsvorsorge	1.000	1.000	1.000	1.000	1.000	1.000
459 Sonstige Verbrauchsgüter	3.000	3.000	3.000	3.000	3.000	3.000
5 LEISTUNGEN FÜR PERSONAL - siehe Sammelnachweis	9.776.000	9.589.000	7.902.000	9.776.000	9.589.000	7.902.000

Ansatz

Gruppe	Ergebnisvoranschlag			Finanzierungsvoranschlag		
	VA 2025	VA 2024	VA 2023	VA 2025	VA 2024	VA 2023
600 Energiebezüge	165.000	155.000	76.000	165.000	155.000	76.000
611 Instandhaltung von Straßenbauten	6.630.000	6.330.000	3.360.000	6.630.000	6.330.000	3.360.000
005 Instandhaltung von Brücken und Verkehrsbauwerken	6.630.000	6.330.000	3.360.000	6.630.000	6.330.000	3.360.000
davon Vergütung	24.000	24.000	24.000	24.000	24.000	24.000
614 Instandhaltung von Gebäuden und Bauten	19.000	18.000	13.000	19.000	18.000	13.000
616 Instandhaltung von Maschinen und maschinellen Anlagen	2.000	2.000	1.000	2.000	2.000	1.000
617 Instandhaltung von Fahrzeugen	82.000	80.000	46.000	82.000	80.000	46.000
618 Instandhaltung von sonstigen Anlagen	6.000	6.000	6.000	6.000	6.000	6.000
621 Sonstige Transporte	10.000	10.000	8.000	10.000	10.000	8.000
630 Postdienste	6.000	6.000	6.000	6.000	6.000	6.000
631 Telekommunikationsdienste	127.000	125.000	70.000	127.000	125.000	70.000
640 Rechts- und Beratungsaufwand	64.000	64.000	53.000	64.000	64.000	53.000
659 Geldverkehrs- und Bankspesen	1.000	1.000	1.000	1.000	1.000	1.000
670 Versicherungen	26.000	25.000	24.000	26.000	25.000	24.000
680 Planmäßige Abschreibung	12.632.000	12.632.000	12.632.000			
681 Außerplanmäßige Abschreibung	1.000	1.000	1.000			
683 Verluste aus dem Abgang von Sachanlagen und immateriellen Vermögenswerten	1.000	1.000	1.000			
688 Dotierung von Rückstellungen für ausstehende Rechnungen	1.000	1.000	1.000			
690 Abschreibung von Forderungen (Schadensfälle)	1.000	1.000	1.000			
901 Ertragsrichtigstellungen	1.000	1.000	1.000			
691 Schadensvergütungen	1.000	1.000	1.000	1.000	1.000	1.000
698 Sonstige Wertberichtigungen / Bestandsminderungen am kurzfristigen und langfristigen Vermögen	1.000	1.000	1.000			
700 Miet- und Pacht aufwand	45.000	45.000	36.000	45.000	45.000	36.000
710 Öffentliche Abgaben, ohne Gebühren gemäß FAG	19.000	19.000	14.000	19.000	19.000	14.000
000 Öffentliche Abgaben, ohne Gebühren gemäß FAG, Diverse	1.000	1.000	1.000	1.000	1.000	1.000
005 Gebrauchsabgabe, Stempelgebühren u. dgl.	1.000	1.000	1.000	1.000	1.000	1.000
006 Kfz-Steuer, Straßenverkehrsabgabe	15.000	15.000	10.000	15.000	15.000	10.000
011 Grundsteuer	2.000	2.000	2.000	2.000	2.000	2.000
711 Gebühren für die Benützung von Gemeindeeinrichtungen und -anlagen gemäß FAG	5.000	5.000	5.000	5.000	5.000	5.000
001 Wassergebühren	3.000	3.000	3.000	3.000	3.000	3.000
002 Kanalgebühren	1.000	1.000	1.000	1.000	1.000	1.000

Ansatz

Gruppe	Ergebnisvoranschlag			Finanzierungsvoranschlag		
	VA 2025	VA 2024	VA 2023	VA 2025	VA 2024	VA 2023
003 Müllabfuhrabgabe	1.000	1.000	1.000	1.000	1.000	1.000
720 Kostenbeiträge (Kostensätze) für Leistungen	623.000	600.000	504.000	623.000	600.000	504.000
<i>davon Vergütung</i>	623.000	600.000	504.000	623.000	600.000	504.000
722 Rückersätze von Erträgen	1.000	1.000	1.000	1.000	1.000	1.000
724 Reisegebühren	39.000	39.000	39.000	39.000	39.000	39.000
101 Reisegebühren	12.000	12.000	12.000	12.000	12.000	12.000
103 Kilomergeld	22.000	22.000	22.000	22.000	22.000	22.000
109 Fahrtkosten	5.000	5.000	5.000	5.000	5.000	5.000
726 Mitgliedsbeiträge an Institutionen	3.000	3.000	2.000	3.000	3.000	2.000
728 Entgelte für sonstige Leistungen	1.563.000	1.569.000	720.000	1.563.000	1.569.000	720.000
000 Entgelte für sonstige Leistungen, Diverse	411.000	403.000	304.000	411.000	403.000	304.000
801 Leistungen der MA 01	1.138.000	1.152.000	403.000	1.138.000	1.152.000	403.000
<i>davon Vergütung</i>	990.000	943.000	353.000	990.000	943.000	353.000
906 Leistungen der MA 6	14.000	14.000	13.000	14.000	14.000	13.000
<i>davon Vergütung</i>	14.000	14.000	13.000	14.000	14.000	13.000
729 Sonstige Aufwendungen	5.000	5.000	1.000	5.000	5.000	1.000
755 Transfers an Unternehmen (ohne Finanzunternehmen) und andere	1.000	1.000	1.000	1.000	1.000	1.000
760 Pensionen und sonstige Ruhebezüge (einschließlich Dienstgeberbeiträge)	2.219.000	2.129.000	1.683.000	2.219.000	2.129.000	1.683.000
775 Kapitaltransfers an Unternehmen (ohne Finanzunternehmen) und andere	1.000	1.000	1.000	1.000	1.000	1.000
780 Transfers an das Ausland	1.000	1.000	1.000	1.000	1.000	1.000
795 Zuweisungen an allgemeine Haushaltsrücklagen	240.000	240.000	240.000			
000 Zuweisungen an allgemeine Haushaltsrücklagen, Diverse	1.000	1.000	1.000			
014 Sonderrücklage - Überdeckung Donau-City-Straße/ Installationsgeschoß, Zuweisung	20.000	20.000	20.000			
015 Sonderrücklage - Diagonale/Kollektoren, Zuweisung	4.000	4.000	4.000			
016 Sonderrücklage - Überdeckung A22, Zuweisung	65.000	65.000	65.000			
017 Sonderrücklage - Überdeckung A 23 - Absberg, Zuweisung	150.000	150.000	150.000			
Summe Aufwendungen / Auszahlungen	34.495.000	33.882.000	27.586.000	30.634.000	32.085.000	32.082.000
6310 Konkurrenzgewässer (MA 45 - BA 5)						
828 Rückersätze von Aufwendungen	140.000	140.000	100.000	140.000	140.000	100.000

Ansatz Gruppe	Ergebnisvoranschlag			Finanzierungsvoranschlag		
	VA 2025	VA 2024	VA 2023	VA 2025	VA 2024	VA 2023
Summe Erträge / Einzahlungen	140.000	140.000	100.000	140.000	140.000	100.000
754 Transfers an sonstige Träger des öffentlichen Rechts	2.500.000	2.000.000	3.000.000	2.500.000	2.000.000	3.000.000
Summe Aufwendungen / Auszahlungen	2.500.000	2.000.000	3.000.000	2.500.000	2.000.000	3.000.000
6391 Schutzwasserbau - Sonstige Einrichtungen und Maßnahmen (MA 45 - BA 5)						
300 Kapitaltransfers von Bund, Bundesfonds und Bundeskammern				6.600.000	6.600.000	2.000.000
309 Kapitaltransfers von der Europäischen Union				300.000	300.000	300.000
803 Veräußerungen von technischen Anlagen, Fahrzeugen und Maschinen	2.000	2.000	2.000	2.000	2.000	2.000
804 Veräußerungen von Amts-, Betriebs- und Geschäftsausstattung	2.000	2.000	2.000	2.000	2.000	2.000
808 Veräußerungen von Waren	1.000	1.000	1.000	1.000	1.000	1.000
810 Erträge aus Leistungen	350.000	300.000	300.000	350.000	300.000	300.000
811 Miet- und Pächterträge	703.000	683.000	998.000	703.000	683.000	599.000
815 Erträge aus der Auflösung von Rückstellungen für ausstehende Rechnungen/Betriebspensionen	185.000	185.000	—			
001 Erträge aus der Auflösung von Rückstellungen für ausstehende Rechnungen	185.000	185.000	—			
816 Kostenbeiträge (Kostensätze) für sonstige Leistungen	67.000	65.000	50.000	67.000	65.000	50.000
818 Erträge aus der Bewertung von Beteiligungen und aktiven Finanzinstrumenten	1.000	1.000	1.000			
819 Übrige nicht finanzierungswirksame Erträge	1.000	1.000	1.000			
823 Sonstige Zinserträge	1.000	1.000	1.000	1.000	1.000	1.000
008 KöSt-pflichtige privatrechtliche Verzugszinsen	1.000	1.000	1.000	1.000	1.000	1.000
827 Kostensätze für die Überlassung von Bediensteten an Dritte	1.000	1.000	1.000	1.000	1.000	1.000
828 Rückersätze von Aufwendungen	20.000	20.000	20.000	20.000	20.000	20.000
829 Sonstige Erträge	400.000	800.000	300.000	400.000	800.000	300.000
831 Grundsteuer von den Grundstücken	1.000	1.000	1.000	1.000	1.000	1.000
Summe Erträge / Einzahlungen	1.735.000	2.063.000	1.678.000	8.448.000	8.776.000	3.577.000
001 Unbebaute Grundstücke				3.500.000	3.500.000	2.630.000
002 Straßenbauten				109.000	109.000	1.000
004 Wasser- und Abwasserbauten und -anlagen				428.000	632.000	501.000
005 Anlagen zu Straßenbauten				10.000	10.000	400.000
006 Sonstige Grundstückseinrichtungen				580.000	878.000	400.000

Ansatz

Gruppe	Ergebnisvoranschlag			Finanzierungsvoranschlag		
	VA 2025	VA 2024	VA 2023	VA 2025	VA 2024	VA 2023
010 Gebäude und Bauten				400.000	400.000	100.000
020 Maschinen und maschinelle Anlagen				10.000	10.000	10.000
030 Werkzeuge und sonstige Erzeugungsmittel				4.000	4.000	4.000
040 Fahrzeuge				800.000	785.000	400.000
042 Amts-, Betriebs- und Geschäftsausstattung				200.000	200.000	200.000
050 Sonderanlagen				290.000	290.000	150.000
051 Kofinanzierte Schutzbauten				10.000	10.000	—
060 Im Bau befindliche Grundstückseinrichtungen				14.300.000	14.900.000	3.100.000
061 Im Bau befindliche Gebäude und Bauten				100.000	90.000	100.000
062 Im Bau befindliche technische Anlagen/Fahrzeuge/Maschinen				1.000	1.000	1.000
069 Im Bau befindliche kofinanzierte Schutzbauten				3.149.000	3.769.000	—
070 Aktivierungsfähige Rechte (immaterielle Vermögenswerte)				6.000	6.000	6.000
400 Geringwertige Wirtschaftsgüter (GWG)	160.000	150.000	120.000	160.000	150.000	140.000
430 Lebensmittel	10.000	10.000	1.000	10.000	10.000	1.000
451 Brennstoffe	20.000	20.000	20.000	20.000	20.000	20.000
452 Treibstoffe	111.000	115.000	122.000	111.000	115.000	120.000
453 Schmier- und Schleifmittel	29.000	27.000	11.000	29.000	27.000	10.000
454 Reinigungsmittel	1.000	1.000	1.000	1.000	1.000	1.000
455 Chemische und sonstige artverwandte Mittel	5.000	5.000	9.000	5.000	5.000	8.000
456 Schreib-, Zeichen- und sonstige Büromittel	1.000	1.000	1.000	1.000	1.000	1.000
457 Druckwerke	8.000	8.000	10.000	8.000	8.000	10.000
459 Sonstige Verbrauchsgüter	50.000	50.000	53.000	50.000	50.000	52.000
600 Energiebezüge	300.000	300.000	241.000	300.000	300.000	240.000
610 Instandhaltung von Grund und Boden	1.000	1.000	1.000	1.000	1.000	1.000
611 Instandhaltung von Straßenbauten	979.000	947.000	1.470.000	979.000	947.000	1.430.000
612 Instandhaltung von Wasser- und Abwasserbauten und -anlagen	3.647.000	3.125.000	3.934.000	3.647.000	3.125.000	3.970.000
010 Instandhaltung von wasserbaulichen Anlagen - Bäche und Gerinne	1.260.000	1.060.000	975.000	1.260.000	1.060.000	950.000
013 Instandhaltung von wasserbaulichen Anlagen - Donaubereich und Bisamberg	474.000	592.000	1.719.000	474.000	592.000	1.800.000
014 Instandhaltung von wasserbaulichen Anlagen - Wehranlagen	1.912.000	1.472.000	900.000	1.912.000	1.472.000	900.000
015 Instandhaltung von wasserbaulichen Anlagen - Betrieb	1.000	1.000	340.000	1.000	1.000	320.000
613 Instandhaltung von sonstigen Grundstückseinrichtungen	1.567.000	1.564.000	1.650.000	1.567.000	1.564.000	1.600.000
614 Instandhaltung von Gebäuden und Bauten	230.000	230.000	220.000	230.000	230.000	230.000

Ansatz

Gruppe	Ergebnisvoranschlag			Finanzierungsvoranschlag			
	VA 2025	VA 2024	VA 2023	VA 2025	VA 2024	VA 2023	
616	Instandhaltung von Maschinen und maschinellen Anlagen	10.000	10.000	15.000	10.000	10.000	13.000
617	Instandhaltung von Fahrzeugen	735.000	680.000	730.000	735.000	680.000	725.000
618	Instandhaltung von sonstigen Anlagen	285.000	275.000	141.000	285.000	275.000	131.000
	000 <i>Instandhaltung von sonstigen Anlagen, Diverse</i>	284.000	274.000	140.000	284.000	274.000	130.000
	002 <i>Wäschereinigung und -reparatur</i>	1.000	1.000	1.000	1.000	1.000	1.000
619	Instandhaltung von Sonderanlagen	218.000	202.000	33.000	218.000	202.000	30.000
620	Transporte durch die Bahn	1.000	1.000	1.000	1.000	1.000	1.000
621	Sonstige Transporte	38.000	35.000	10.000	38.000	35.000	10.000
631	Telekommunikationsdienste	1.000	1.000	1.000	1.000	1.000	1.000
640	Rechts- und Beratungsaufwand	412.000	402.000	450.000	412.000	402.000	430.000
659	Geldverkehrs- und Bankspesen	1.000	1.000	2.000	1.000	1.000	1.000
670	Versicherungen	35.000	33.000	63.000	35.000	33.000	63.000
680	Planmäßige Abschreibung	9.470.000	9.470.000	9.470.000			
683	Verluste aus dem Abgang von Sachanlagen und immateriellen Vermögenswerten	1.000	1.000	1.000			
688	Dotierung von Rückstellungen für ausstehende Rechnungen	1.000	1.000	1.000			
690	Abschreibung von Forderungen (Schadensfälle)	4.000	4.000	4.000			
	000 <i>Abschreibung von Forderungen (Schadensfälle), Diverse</i>	1.000	1.000	1.000			
	900 <i>Abschreibung von Forderungen</i>	1.000	1.000	1.000			
	901 <i>Ertragsrichtigstellungen</i>	2.000	2.000	2.000			
691	Schadensvergütungen	1.000	1.000	1.000	1.000	1.000	1.000
694	Aufwendungen aus der Bewertung von Beteiligungen	1.000	1.000	1.000			
700	Miet- und Pachtlaufwand	273.000	257.000	250.000	273.000	257.000	250.000
710	Öffentliche Abgaben, ohne Gebühren gemäß FAG	85.000	85.000	101.000	85.000	85.000	101.000
	000 <i>Öffentliche Abgaben, ohne Gebühren gemäß FAG, Diverse</i>	4.000	4.000	4.000	4.000	4.000	4.000
	006 <i>Kfz-Steuer, Straßenverkehrsabgabe</i>	55.000	55.000	55.000	55.000	55.000	55.000
	008 <i>Körperschaftsteuer</i>	1.000	1.000	—	1.000	1.000	—
	011 <i>Grundsteuer</i>	25.000	25.000	42.000	25.000	25.000	42.000
711	Gebühren für die Benützung von Gemeindeeinrichtungen und -anlagen gemäß FAG	188.000	188.000	121.000	188.000	188.000	121.000
	001 <i>Wassergebühren</i>	70.000	70.000	21.000	70.000	70.000	21.000
	davon Vergütung	20.000	20.000	21.000	20.000	20.000	21.000
	002 <i>Kanalgebühren</i>	18.000	18.000	5.000	18.000	18.000	5.000

Ansatz Gruppe	Ergebnisvoranschlag			Finanzierungsvoranschlag		
	VA 2025	VA 2024	VA 2023	VA 2025	VA 2024	VA 2023
003 Müllabfuhrabgabe	100.000	100.000	95.000	100.000	100.000	95.000
<i>davon Vergütung</i>	23.000	21.000	21.000	23.000	21.000	21.000
722 Rückersätze von Erträgen	1.000	1.000	1.000	1.000	1.000	1.000
726 Mitgliedsbeiträge an Institutionen	6.000	6.000	6.000	6.000	6.000	6.000
728 Entgelte für sonstige Leistungen	10.628.000	10.412.000	9.491.000	10.628.000	10.412.000	10.240.000
000 <i>Entgelte für sonstige Leistungen, Diverse</i>	600.000	600.000	910.000	600.000	600.000	900.000
038 <i>Entgelte für Forschungs-, Studien- und Untersuchungsaufträge</i>	72.000	70.000	135.000	72.000	70.000	100.000
054 <i>Entgelte Wasserwirtschaft</i>	1.400.000	1.300.000	1.095.000	1.400.000	1.300.000	1.100.000
061 <i>Entgelte Schutzwasserbau</i>	5.825.000	5.839.000	4.391.000	5.825.000	5.839.000	5.200.000
065 <i>Entgelte Gewässermanagement</i>	2.251.000	2.173.000	2.130.000	2.251.000	2.173.000	2.110.000
097 <i>Entgelte für Leistungen der Wiener Gewässer Management GmbH</i>	450.000	400.000	800.000	450.000	400.000	800.000
801 <i>Leistungen der MA 01</i>	30.000	30.000	30.000	30.000	30.000	30.000
729 Sonstige Aufwendungen	2.000	2.000	2.000	2.000	2.000	2.000
768 Sonstige Transfers an private Haushalte	1.000	1.000	1.000	1.000	1.000	1.000
770 Kapitaltransfers an Bund, Bundesfonds und Bundeskammern	1.000	1.000	150.000	1.000	1.000	150.000
775 Kapitaltransfers an Unternehmen (ohne Finanzunternehmen) und andere	10.000	10.000	1.000	10.000	10.000	1.000
786 Kapitaltransfers an Beteiligungen der Gemeinde/des Gemeindeverbandes	260.000	260.000	1.000.000	260.000	260.000	1.000.000
Summe Aufwendungen / Auszahlungen	29.788.000	28.895.000	29.912.000	44.208.000	45.012.000	29.116.000
6401 Technische Verkehrsleiteinrichtungen - Bodenmarkierungen und Verkehrszeichen (MA 28 - BA 5)						
302 Kapitaltransfers von Gemeinden, Gemeindeverbänden (ohne marktbestimmte Tätigkeit) und Gemeindefonds				1.000	1.000	1.000
815 Erträge aus der Auflösung von Rückstellungen für ausstehende Rechnungen/Betriebspensionen	2.000	2.000	2.000			
000 <i>Erträge aus der Auflösung von Rückstellungen für ausstehende Rechnungen/Betriebspensionen, Diverse</i>	—	—	1.000			
001 <i>Erträge aus der Auflösung von Rückstellungen für ausstehende Rechnungen</i>	1.000	1.000	—			
970 <i>Erträge aus der Auflösung von Rückstellungen für ausstehende Rechnungen - Bezirke</i>	1.000	1.000	1.000			
816 Kostenbeiträge (Kostenersätze) für sonstige Leistungen	7.000	7.000	4.000	7.000	7.000	4.000
819 Übrige nicht finanzierungswirksame Erträge	1.000	1.000	1.000			
828 Rückersätze von Aufwendungen	1.000	1.000	1.000	1.000	1.000	1.000
829 Sonstige Erträge	93.000	92.000	38.000	93.000	92.000	38.000

Ansatz

Gruppe	Ergebnisvoranschlag			Finanzierungsvoranschlag		
	VA 2025	VA 2024	VA 2023	VA 2025	VA 2024	VA 2023
000 Sonstige Erträge, Diverse	92.000	91.000	37.000	92.000	91.000	37.000
970 Sonstige Erträge - Bezirke	1.000	1.000	1.000	1.000	1.000	1.000
Summe Erträge / Einzahlungen	104.000	103.000	46.000	102.000	101.000	44.000
002 Straßenbauten				121.000	116.000	106.000
005 Anlagen zu Straßenbauten				121.000	116.000	106.000
060 Im Bau befindliche Grundstückseinrichtungen				2.000	541.000	1.000
611 Instandhaltung von Straßenbauten	1.000	1.000	1.000	1.000	1.000	1.000
960 Instandhaltung von Straßenbauten - Bezirke	1.000	1.000	1.000	1.000	1.000	1.000
680 Planmäßige Abschreibung	3.091.000	3.091.000	3.091.000			
681 Außerplanmäßige Abschreibung	1.000	1.000	1.000			
688 Dotierung von Rückstellungen für ausstehende Rechnungen	2.000	2.000	2.000			
000 Dotierung von Rückstellungen für ausstehende Rechnungen, Diverse	1.000	1.000	1.000			
970 Dotierung von Rückstellungen für ausstehende Rechnungen - Bezirke	1.000	1.000	1.000			
690 Abschreibung von Forderungen (Schadensfälle)	2.000	2.000	2.000			
900 Abschreibung von Forderungen	1.000	1.000	1.000			
901 Ertragsrichtigstellungen	1.000	1.000	1.000			
691 Schadensvergütungen	1.000	1.000	1.000	1.000	1.000	1.000
695 Wertberichtigungen zu Forderungen	1.000	1.000	1.000			
722 Rückersätze von Erträgen	1.000	1.000	1.000	1.000	1.000	1.000
728 Entgelte für sonstige Leistungen	2.000	2.000	2.000	2.000	2.000	2.000
000 Entgelte für sonstige Leistungen, Diverse	1.000	1.000	1.000	1.000	1.000	1.000
960 Entgelte für sonstige Leistungen - Bezirke	1.000	1.000	1.000	1.000	1.000	1.000
750 Transfers an Bund, Bundesfonds und Bundeskammern	51.000	51.000	51.000	51.000	51.000	51.000
770 Kapitaltransfers an Bund, Bundesfonds und Bundeskammern	5.000	5.000	5.000	5.000	5.000	5.000
771 Kapitaltransfers an Länder, Landesfonds und Landesammern	1.000	1.000	1.000	1.000	1.000	1.000
772 Kapitaltransfers an Gemeinden, Gemeindeverbände (ohne marktbestimmte Tätigkeit) und Gemeindefonds	25.000	25.000	25.000	25.000	25.000	25.000
773 Kapitaltransfers an Sozialversicherungsträger	1.000	1.000	1.000	1.000	1.000	1.000
774 Kapitaltransfers an sonstige Träger des öffentlichen Rechts	1.000	1.000	1.000	1.000	1.000	1.000
775 Kapitaltransfers an Unternehmen (ohne Finanzunternehmen) und andere	480.000	480.000	400.000	480.000	480.000	400.000

Ansatz Gruppe	Ergebnisvoranschlag			Finanzierungsvoranschlag		
	VA 2025	VA 2024	VA 2023	VA 2025	VA 2024	VA 2023
776	1.000	1.000	1.000	1.000	1.000	1.000
777	81.000	81.000	1.000	81.000	81.000	1.000
778	322.000	320.000	25.000	322.000	320.000	25.000
Summe Aufwendungen / Auszahlungen	4.070.000	4.068.000	3.613.000	1.217.000	1.744.000	729.000
6402	Elektro- und lichttechnische Verkehrsregelung und -sicherung (MA 33 - BA 5)					
300				1.000	1.000	40.000
309				219.000	219.000	40.000
000				39.000	39.000	39.000
970				180.000	180.000	1.000
803	1.000	1.000	1.000	1.000	1.000	1.000
808	60.000	60.000	32.000	60.000	60.000	32.000
811	330.000	324.000	318.000	330.000	324.000	318.000
813	17.000	17.000	17.000			
815	930.000	930.000	901.000			
000	—	—	900.000			
001	900.000	900.000	—			
970	30.000	30.000	1.000			
816	381.000	375.000	494.000	381.000	375.000	494.000
davon Vergütung	—	—	200.000	—	—	200.000
819	10.000	10.000	1.000			
823	7.000	6.000	6.000	7.000	6.000	6.000
008	7.000	6.000	6.000	7.000	6.000	6.000
827	1.000	1.000	1.000	1.000	1.000	1.000
828	10.000	10.000	10.000	10.000	10.000	10.000
829	4.456.000	4.401.000	1.408.000	4.456.000	4.401.000	1.408.000
000	1.455.000	1.400.000	1.406.000	1.455.000	1.400.000	1.406.000
005	1.000	1.000	1.000	1.000	1.000	1.000
970	3.000.000	3.000.000	1.000	3.000.000	3.000.000	1.000

Ansatz

Gruppe	Ergebnisvoranschlag			Finanzierungsvoranschlag		
	VA 2025	VA 2024	VA 2023	VA 2025	VA 2024	VA 2023
860 Transfers von Bund, Bundesfonds und Bundeskammern	1.000	1.000	1.000	1.000	1.000	1.000
020 Förderungen durch den Klima- und Energiefonds des Bundes	1.000	1.000	1.000	1.000	1.000	1.000
863 Transfers von sonstigen Trägern öffentlichen Rechts und Sozialversicherungsträgern	1.000	1.000	1.000	1.000	1.000	1.000
002 Förderungen durch das AMS	1.000	1.000	1.000	1.000	1.000	1.000
888 Transfers von der Europäischen Union	1.000	1.000	—	1.000	1.000	—
891 Sonstige Wertaufholungen / Bestandsvermehrungen am kurzfristigen und langfristigen Vermögen	20.000	20.000	1.000			
895 Entnahmen von allgemeinen Haushaltsrücklagen	1.000	199.000	200.000			
Summe Erträge / Einzahlungen	6.227.000	6.357.000	3.392.000	5.469.000	5.401.000	2.352.000
005 Anlagen zu Straßenbauten				3.449.000	3.426.000	618.000
020 Maschinen und maschinelle Anlagen				8.000	1.000	7.000
030 Werkzeuge und sonstige Erzeugungsmittel				1.000	10.000	1.000
040 Fahrzeuge				285.000	20.000	1.000
042 Amts-, Betriebs- und Geschäftsausstattung				21.000	21.000	20.000
050 Sonderanlagen				2.000	2.000	2.000
060 Im Bau befindliche Grundstückseinrichtungen				10.754.000	9.534.000	5.768.000
070 Aktivierungsfähige Rechte (immaterielle Vermögenswerte)				120.000	90.000	300.000
120 Roh-,Hilfs- und Baustoffe				1.000	1.000	1.000
282 Geleistete Anzahlungen für Lieferungen und Leistungen				1.000	1.000	1.000
310 Verbindlichkeiten aus Finanzierungsleasing				84.000	84.000	74.000
000 Verbindlichkeiten aus Finanzierungsleasing, Diverse				1.000	1.000	1.000
740 Projekt Nordbahnhof, Verbindlichkeiten aus Finanzierungsleasing				83.000	83.000	73.000
347 Investitionsdarlehen von Unternehmen (ohne Finanzunternehmen) und anderen				—	—	1.269.000
400 Geringwertige Wirtschaftsgüter (GWG)	95.000	91.000	84.000	95.000	91.000	84.000
000 Geringwertige Wirtschaftsgüter (GWG), Diverse	45.000	45.000	42.000	45.000	45.000	42.000
001 Dienst- und Arbeitskleider	50.000	46.000	42.000	50.000	46.000	42.000
402 Verbrauchsgüter für innerbetriebliche Leistungen	1.000	1.000	1.000	1.000	1.000	1.000
430 Lebensmittel	9.000	9.000	6.000	9.000	9.000	6.000
451 Brennstoffe	1.000	1.000	1.000	1.000	1.000	1.000
452 Treibstoffe	135.000	132.000	104.000	135.000	132.000	104.000
453 Schmier- und Schleifmittel	1.000	1.000	1.000	1.000	1.000	1.000

Ansatz

Gruppe	Ergebnisvoranschlag			Finanzierungsvoranschlag			
	VA 2025	VA 2024	VA 2023	VA 2025	VA 2024	VA 2023	
454	Reinigungsmittel	9.000	9.000	8.000	9.000	9.000	8.000
456	Schreib-, Zeichen- und sonstige Büromittel	23.000	23.000	22.000	23.000	23.000	22.000
457	Druckwerke	9.000	9.000	9.000	9.000	9.000	9.000
458	Mittel zur ärztlichen Betreuung und Gesundheitsvorsorge	2.000	2.000	2.000	2.000	2.000	2.000
459	Sonstige Verbrauchsgüter	11.000	11.000	10.000	11.000	11.000	10.000
5	LEISTUNGEN FÜR PERSONAL - siehe Sammelnachweis	10.829.000	10.533.000	9.708.000	10.829.000	10.533.000	9.708.000
600	Energiebezüge	6.102.000	6.000.000	6.455.000	6.102.000	6.000.000	6.455.000
	000 Energiebezüge, Diverse	6.102.000	6.000.000	6.454.000	6.102.000	6.000.000	6.454.000
	960 Energiebezüge - Bezirke	—	—	1.000	—	—	1.000
611	Instandhaltung von Straßenbauten	4.623.000	4.461.000	4.079.000	4.623.000	4.461.000	4.079.000
	008 Instandhaltung der öffentlichen Beleuchtung	1.805.000	1.746.000	1.686.000	1.805.000	1.746.000	1.686.000
	009 Instandhaltung des zentralen Verkehrs	1.727.000	1.649.000	1.521.000	1.727.000	1.649.000	1.521.000
	011 Instandhaltung der Verkehrslichtsignalanlagen	690.000	665.000	571.000	690.000	665.000	571.000
	815 Nicht investive Maßnahmen im Zuge der Errichtung von Hauptradwegen	400.000	400.000	300.000	400.000	400.000	300.000
	960 Instandhaltung von Straßenbauten - Bezirke	1.000	1.000	1.000	1.000	1.000	1.000
613	Instandhaltung von sonstigen Grundstückseinrichtungen	6.000	1.000	6.000	6.000	1.000	6.000
614	Instandhaltung von Gebäuden und Bauten	11.000	11.000	10.000	11.000	11.000	10.000
616	Instandhaltung von Maschinen und maschinellen Anlagen	12.000	11.000	11.000	12.000	11.000	11.000
617	Instandhaltung von Fahrzeugen	247.000	245.000	240.000	247.000	245.000	240.000
618	Instandhaltung von sonstigen Anlagen	18.000	18.000	16.000	18.000	18.000	16.000
	000 Instandhaltung von sonstigen Anlagen, Diverse	7.000	7.000	6.000	7.000	7.000	6.000
	001 Instandhaltung von Fernmeldeanlagen	1.000	1.000	1.000	1.000	1.000	1.000
	002 Wäschereinigung und -reparatur	9.000	9.000	8.000	9.000	9.000	8.000
	960 Instandhaltung von sonstigen Anlagen - Bezirke	1.000	1.000	1.000	1.000	1.000	1.000
619	Instandhaltung von Sonderanlagen	2.000	2.000	2.000	2.000	2.000	2.000
	000 Instandhaltung von Sonderanlagen, Diverse	1.000	1.000	1.000	1.000	1.000	1.000
	960 Instandhaltung von Sonderanlagen - Bezirke	1.000	1.000	1.000	1.000	1.000	1.000
621	Sonstige Transporte	1.000	1.000	1.000	1.000	1.000	1.000
630	Postdienste	10.000	9.000	9.000	10.000	9.000	9.000
631	Telekommunikationsdienste	86.000	85.000	80.000	86.000	85.000	80.000
640	Rechts- und Beratungsaufwand	63.000	62.000	61.000	63.000	62.000	61.000
650	Zinsen für Finanzschulden in Euro	—	—	332.000	—	—	332.000

Ansatz Gruppe	Ergebnisvoranschlag			Finanzierungsvoranschlag		
	VA 2025	VA 2024	VA 2023	VA 2025	VA 2024	VA 2023
651 Zinsaufwand für Finanzierungsleasing	12.000	12.000	13.000	12.000	12.000	13.000
000 Zinsaufwand für Finanzierungsleasing, Diverse	1.000	1.000	1.000	1.000	1.000	1.000
005 Nordbahnhof Bauabschnitt 1 Verkehrslichtsignalanlage, Zinsaufwand für Finanzierungsleasing	2.000	2.000	—	2.000	2.000	—
006 Nordbahnhof Bauabschnitt 1 Öffentliche Beleuchtung, Zinsaufwand für Finanzierungsleasing	2.000	2.000	—	2.000	2.000	—
007 Nordbahnhof Bauabschnitt 2 Öffentliche Beleuchtung, Zinsaufwand für Finanzierungsleasing	4.000	4.000	—	4.000	4.000	—
008 Nordbahnhof Bauabschnitt 3 Öffentliche Beleuchtung, Zinsaufwand für Finanzierungsleasing	3.000	3.000	—	3.000	3.000	—
740 Projekt Nordbahnhof, Zinsaufwand für Finanzierungsleasing	—	—	12.000	—	—	12.000
655 Sonstige Zinsaufwendungen	382.000	360.000	—	382.000	360.000	—
659 Geldverkehrs- und Bankspesen	1.000	1.000	1.000	1.000	1.000	1.000
670 Versicherungen	25.000	24.000	24.000	25.000	24.000	24.000
680 Planmäßige Abschreibung	16.980.000	16.980.000	16.980.000			
681 Außerplanmäßige Abschreibung	1.000	1.000	1.000			
683 Verluste aus dem Abgang von Sachanlagen und immateriellen Vermögenswerten	300.000	300.000	300.000			
688 Dotierung von Rückstellungen für ausstehende Rechnungen	900.000	900.000	900.000			
000 Dotierung von Rückstellungen für ausstehende Rechnungen, Diverse	600.000	600.000	600.000			
970 Dotierung von Rückstellungen für ausstehende Rechnungen - Bezirke	300.000	300.000	300.000			
690 Abschreibung von Forderungen (Schadensfälle)	4.000	4.000	4.000			
900 Abschreibung von Forderungen	2.000	2.000	2.000			
901 Ertragsrichtigstellungen	2.000	2.000	2.000			
691 Schadensvergütungen	1.000	1.000	1.000	1.000	1.000	1.000
695 Wertberichtigungen zu Forderungen	2.000	2.000	2.000			
698 Sonstige Wertberichtigungen / Bestandsminderungen am kurzfristigen und langfristigen Vermögen	100.000	5.000	100.000			
700 Miet- und Pachtaufwand	1.000	1.000	1.000	1.000	1.000	1.000
710 Öffentliche Abgaben, ohne Gebühren gemäß FAG	26.000	25.000	25.000	26.000	25.000	25.000
000 Öffentliche Abgaben, ohne Gebühren gemäß FAG, Diverse	2.000	2.000	2.000	2.000	2.000	2.000
006 Kfz-Steuer, Straßenverkehrsabgabe	23.000	22.000	22.000	23.000	22.000	22.000
008 Körperschaftsteuer	1.000	1.000	1.000	1.000	1.000	1.000
711 Gebühren für die Benützung von Gemeindeeinrichtungen und -anlagen gemäß FAG	3.000	3.000	1.000	3.000	3.000	1.000

Ansatz

Gruppe	Ergebnisvoranschlag			Finanzierungsvoranschlag		
	VA 2025	VA 2024	VA 2023	VA 2025	VA 2024	VA 2023
001 Wassergebühren	1.000	1.000	1.000	1.000	1.000	1.000
002 Kanalgebühren	2.000	2.000	—	2.000	2.000	—
720 Kostenbeiträge (Kostenersätze) für Leistungen	482.000	464.000	460.000	482.000	464.000	460.000
<i>davon Vergütung</i>	482.000	464.000	460.000	482.000	464.000	460.000
722 Rückersätze von Erträgen	1.000	1.000	1.000	1.000	1.000	1.000
723 Amtspauschalien und Repräsentationsaufwendungen	—	—	52.000	—	—	52.000
724 Reisegebühren	84.000	83.000	81.000	84.000	83.000	81.000
101 Reisegebühren	27.000	27.000	26.000	27.000	27.000	26.000
103 Kilomergeld	54.000	53.000	52.000	54.000	53.000	52.000
109 Fahrtkosten	3.000	3.000	3.000	3.000	3.000	3.000
726 Mitgliedsbeiträge an Institutionen	10.000	10.000	10.000	10.000	10.000	10.000
728 Entgelte für sonstige Leistungen	3.406.000	3.314.000	2.594.000	3.406.000	3.314.000	2.594.000
000 Entgelte für sonstige Leistungen, Diverse	1.669.000	1.655.000	1.387.000	1.669.000	1.655.000	1.387.000
<i>davon Vergütung</i>	1.000	1.000	1.000	1.000	1.000	1.000
801 Leistungen der MA 01	1.559.000	1.485.000	1.037.000	1.559.000	1.485.000	1.037.000
<i>davon Vergütung</i>	1.559.000	1.485.000	750.000	1.559.000	1.485.000	750.000
906 Leistungen der MA 6	16.000	15.000	14.000	16.000	15.000	14.000
<i>davon Vergütung</i>	16.000	15.000	14.000	16.000	15.000	14.000
928 Leistungen der MA 28 für Oberflächenwiederherstellungen nach Aufgrabungen	161.000	158.000	155.000	161.000	158.000	155.000
<i>davon Vergütung</i>	66.000	66.000	150.000	66.000	66.000	150.000
960 Entgelte für sonstige Leistungen - Bezirke	1.000	1.000	1.000	1.000	1.000	1.000
729 Sonstige Aufwendungen	1.000	1.000	1.000	1.000	1.000	1.000
751 Transfers an Länder, Landesfonds und Landeskammern	1.000	1.000	1.000	1.000	1.000	1.000
752 Transfers an Gemeinden, Gemeindeverbände (ohne marktbestimmte Tätigkeit) und Gemeindefonds	1.000	1.000	1.000	1.000	1.000	1.000
760 Pensionen und sonstige Ruhebezüge (einschließlich Dienstgeberbeiträge)	2.458.000	2.338.000	2.068.000	2.458.000	2.338.000	2.068.000
768 Sonstige Transfers an private Haushalte	3.000	3.000	3.000	3.000	3.000	3.000
771 Kapitaltransfers an Länder, Landesfonds und Landeskammern	1.000	1.000	1.000	1.000	1.000	1.000
774 Kapitaltransfers an sonstige Träger des öffentlichen Rechts	650.000	650.000	1.272.000	650.000	650.000	1.272.000
795 Zuweisungen an allgemeine Haushaltsrücklagen	1.000	1.000	1.000	1.000	1.000	1.000
Summe Aufwendungen / Auszahlungen	48.143.000	47.215.000	46.157.000	44.581.000	42.212.000	35.931.000

Ansatz Gruppe	Ergebnisvoranschlag			Finanzierungsvoranschlag		
	VA 2025	VA 2024	VA 2023	VA 2025	VA 2024	VA 2023
6500 Eisenbahnen (MA 5 - BA 1)						
828 Rückersätze von Aufwendungen	1.000	1.000	1.000	1.000	1.000	1.000
829 Sonstige Erträge	11.300.000	11.300.000	800.000	11.300.000	11.300.000	800.000
895 Entnahmen von allgemeinen Haushaltsrücklagen	1.000	1.000	—			
Summe Erträge / Einzahlungen	11.302.000	11.302.000	801.000	11.301.000	11.301.000	801.000
245 Darlehen an Unternehmen (ohne Finanzunternehmen)				1.000	1.000	1.000
755 Transfers an Unternehmen (ohne Finanzunternehmen) und andere	1.506.000	1.506.000	1.506.000	1.506.000	1.506.000	1.506.000
771 Kapitaltransfers an Länder, Landesfonds und Landeskammern	1.450.000	1.454.000	1.258.000	1.450.000	1.454.000	1.258.000
775 Kapitaltransfers an Unternehmen (ohne Finanzunternehmen) und andere	12.064.000	12.132.000	12.132.000	12.064.000	12.132.000	12.132.000
795 Zuweisungen an allgemeine Haushaltsrücklagen	1.000	1.000	—			
Summe Aufwendungen / Auszahlungen	15.021.000	15.093.000	14.896.000	15.021.000	15.093.000	14.897.000
6501 Wiener Linien (MA 5 - BA 1)						
828 Rückersätze von Aufwendungen	1.000	1.000	1.000	1.000	1.000	1.000
894 Entnahmen von zweckgebundenen Haushaltsrücklagen	30.018.000	30.019.000	1.000			
000 Entnahmen von zweckgebundenen Haushaltsrücklagen, Diverse	—	—	1.000			
025 Rücklage aus Mitteln der Dienstgeberabgabe	30.018.000	30.019.000	—			
895 Entnahmen von allgemeinen Haushaltsrücklagen	1.000	1.000	1.000			
Summe Erträge / Einzahlungen	30.020.000	30.021.000	3.000	1.000	1.000	1.000
755 Transfers an Unternehmen (ohne Finanzunternehmen) und andere	806.600.000	697.100.000	443.200.000	806.600.000	697.100.000	443.200.000
001 Betriebskostenzuschuss - Wiener Linien	806.600.000	697.100.000	443.200.000	806.600.000	697.100.000	443.200.000
775 Kapitaltransfers an Unternehmen (ohne Finanzunternehmen) und andere	735.704.000	739.200.000	556.585.000	735.704.000	739.200.000	556.585.000
023 Weitergabe der Bundeszuschüsse für den U-Bahn-Bau	195.800.000	218.750.000	144.700.000	195.800.000	218.750.000	144.700.000
024 U-Bahn-Bau - Kapitalzufuhr	129.975.000	152.925.000	78.831.000	129.975.000	152.925.000	78.831.000
025 Weitergabe der Dienstgeberabgabe	65.825.000	65.825.000	65.869.000	65.825.000	65.825.000	65.869.000
026 Sonstige Kapitalzufuhr Wiener Linien	344.104.000	301.700.000	267.185.000	344.104.000	301.700.000	267.185.000
794 Zuweisungen an zweckgebundene Haushaltsrücklagen	1.000	1.000	1.000			
025 Rücklage aus Mitteln der Dienstgeberabgabe	1.000	1.000	1.000			
795 Zuweisungen an allgemeine Haushaltsrücklagen	1.000	1.000	1.000			

Ansatz Gruppe	Ergebnisvoranschlag			Finanzierungsvoranschlag		
	VA 2025	VA 2024	VA 2023	VA 2025	VA 2024	VA 2023
Summe Aufwendungen / Auszahlungen	1.542.306.000	1.436.302.000	999.787.000	1.542.304.000	1.436.300.000	999.785.000
6610 Hafen und Hafeneinrichtungen (MA 5 - BA 1)						
775 Kapitaltransfers an Unternehmen (ohne Finanzunternehmen) und andere	1.000	1.000	1.000	1.000	1.000	1.000
Summe Aufwendungen / Auszahlungen	1.000	1.000	1.000	1.000	1.000	1.000
6901 Verkehrsverbund (MA 5 - BA 1)						
828 Rückersätze von Aufwendungen	1.000	1.000	1.000	1.000	1.000	1.000
Summe Erträge / Einzahlungen	1.000	1.000	1.000	1.000	1.000	1.000
726 Mitgliedsbeiträge an Institutionen	3.000	3.000	—	3.000	3.000	—
781 Transfers an Beteiligungen der Gemeinde/des Gemeindeverbandes	66.782.000	66.106.000	43.800.000	66.782.000	66.106.000	43.800.000
786 Kapitaltransfers an Beteiligungen der Gemeinde/des Gemeindeverbandes	2.256.000	2.256.000	2.256.000	2.256.000	2.256.000	2.256.000
Summe Aufwendungen / Auszahlungen	69.041.000	68.365.000	46.056.000	69.041.000	68.365.000	46.056.000
7190 Siedlungs- und Kleingartenwesen (MA 69 - BA 15)						
247 Darlehen an private Organisationen ohne Erwerbszweck und andere				17.000	17.000	18.000
001 Darlehen zur Investitionsförderung an Siedler und deren Vereine, erhaltene Tilgung				17.000	17.000	18.000
811 Miet- und Pächterträge	14.250.000	13.750.000	11.162.000	14.250.000	13.750.000	11.162.000
816 Kostenbeiträge (Kostenersätze) für sonstige Leistungen	1.000	1.000	—	1.000	1.000	—
820 Zinserträge aus Darlehen und aktiven Finanzinstrumenten	9.000	9.000	9.000	9.000	9.000	9.000
829 Sonstige Erträge	1.000	1.000	1.000	1.000	1.000	1.000
Summe Erträge / Einzahlungen	14.261.000	13.761.000	11.172.000	14.278.000	13.778.000	11.190.000
247 Darlehen an private Organisationen ohne Erwerbszweck und andere				290.000	290.000	290.000
001 Darlehen zur Investitionsförderung an Siedler und deren Vereine, Zuzählung				290.000	290.000	290.000
690 Abschreibung von Forderungen (Schadensfälle)	2.000	2.000	2.000			
900 Abschreibung von Forderungen	1.000	1.000	1.000			
901 Ertragsrichtigstellungen	1.000	1.000	1.000			
710 Öffentliche Abgaben, ohne Gebühren gemäß FAG	600.000	600.000	600.000	600.000	600.000	600.000
011 Grundsteuer	600.000	600.000	600.000	600.000	600.000	600.000
722 Rückersätze von Erträgen	5.000	5.000	5.000	5.000	5.000	5.000

Ansatz Gruppe	Ergebnisvoranschlag			Finanzierungsvoranschlag		
	VA 2025	VA 2024	VA 2023	VA 2025	VA 2024	VA 2023
729 Sonstige Aufwendungen	1.000	1.000	50.000	1.000	1.000	50.000
Summe Aufwendungen / Auszahlungen	608.000	608.000	657.000	896.000	896.000	945.000
7491 Förderung der Land- und Forstwirtschaft (MA 58 - BA 15)						
828 Rückersätze von Aufwendungen	1.000	1.000	1.000	1.000	1.000	1.000
829 Sonstige Erträge	1.000	1.000	1.000	1.000	1.000	1.000
860 Transfers von Bund, Bundesfonds und Bundeskammern	1.000	1.000	1.000	1.000	1.000	1.000
861 Transfers von Ländern, Landesfonds und Landeskammern	1.000	1.000	1.000	1.000	1.000	1.000
888 Transfers von der Europäischen Union	1.000	1.000	1.000	1.000	1.000	1.000
Summe Erträge / Einzahlungen	5.000	5.000	5.000	5.000	5.000	5.000
659 Geldverkehrs- und Bankspesen	1.000	1.000	1.000	1.000	1.000	1.000
751 Transfers an Länder, Landesfonds und Landeskammern	2.187.000	2.120.000	2.020.000	2.187.000	2.120.000	2.020.000
754 Transfers an sonstige Träger des öffentlichen Rechts	50.000	50.000	50.000	50.000	50.000	50.000
756 Transfers an Finanzunternehmen	530.000	500.000	470.000	530.000	500.000	470.000
757 Transfers an private Organisationen ohne Erwerbszweck	30.000	30.000	30.000	30.000	30.000	30.000
771 Kapitaltransfers an Länder, Landesfonds und Landeskammern	550.000	550.000	500.000	550.000	550.000	500.000
777 Kapitaltransfers an private Organisationen ohne Erwerbszweck	1.000	1.000	1.000	1.000	1.000	1.000
Summe Aufwendungen / Auszahlungen	3.349.000	3.252.000	3.072.000	3.349.000	3.252.000	3.072.000
7590 Energieplanung (MA 20 - BA 1)						
815 Erträge aus der Auflösung von Rückstellungen für ausstehende Rechnungen/Betriebspensionen	1.000	1.000	1.000			
001 Erträge aus der Auflösung von Rückstellungen für ausstehende Rechnungen	1.000	1.000	1.000			
816 Kostenbeiträge (Kostensätze) für sonstige Leistungen	1.000	1.000	1.000	1.000	1.000	1.000
819 Übrige nicht finanzierungswirksame Erträge	1.000	1.000	1.000			
828 Rückersätze von Aufwendungen	1.000	1.000	1.000	1.000	1.000	1.000
829 Sonstige Erträge	802.000	802.000	602.000	802.000	802.000	602.000
000 Sonstige Erträge, Diverse	1.000	1.000	1.000	1.000	1.000	1.000
005 Sonstige Erträge - Sponsoring	1.000	1.000	1.000	1.000	1.000	1.000
209 Sonstige Erträge, Ökostromfonds	800.000	800.000	600.000	800.000	800.000	600.000
860 Transfers von Bund, Bundesfonds und Bundeskammern	39.000	39.000	45.000	39.000	39.000	45.000
020 Förderungen durch den Klima- und Energiefonds des Bundes	39.000	39.000	45.000	39.000	39.000	45.000
888 Transfers von der Europäischen Union	24.000	38.000	111.000	24.000	38.000	111.000

Ansatz Gruppe	Ergebnisvoranschlag			Finanzierungsvoranschlag		
	VA 2025	VA 2024	VA 2023	VA 2025	VA 2024	VA 2023
894 Entnahmen von zweckgebundenen Haushaltsrücklagen	1.000	1.000	—			
209 Rücklagen Ökostromfonds, Entnahmen	1.000	1.000	—			
895 Entnahmen von allgemeinen Haushaltsrücklagen	1.000	1.000	1.000			
Summe Erträge / Einzahlungen	871.000	885.000	763.000	867.000	881.000	760.000
640 Rechts- und Beratungsaufwand	26.000	26.000	25.000	26.000	26.000	25.000
659 Geldverkehrs- und Bankspesen	1.000	1.000	1.000	1.000	1.000	1.000
209 Geldverkehrsspesen Ökostromfonds	1.000	1.000	1.000	1.000	1.000	1.000
688 Dotierung von Rückstellungen für ausstehende Rechnungen	1.000	1.000	1.000			
695 Wertberichtigungen zu Forderungen	1.000	1.000	1.000			
723 Amtspauschalien und Repräsentationsaufwendungen	—	—	19.000	—	—	19.000
726 Mitgliedsbeiträge an Institutionen	55.000	55.000	59.000	55.000	55.000	59.000
728 Entgelte für sonstige Leistungen	9.628.000	8.322.000	3.033.000	9.628.000	8.322.000	3.033.000
000 Entgelte für sonstige Leistungen, Diverse	8.429.000	7.123.000	2.034.000	8.429.000	7.123.000	2.034.000
davon Vergütung	187.000	178.000	—	187.000	178.000	—
209 Entgelte für sonstige Leistungen, Ökostromfonds	1.199.000	1.199.000	999.000	1.199.000	1.199.000	999.000
775 Kapitaltransfers an Unternehmen (ohne Finanzunternehmen) und andere	10.500.000	9.500.000	1.400.000	10.500.000	9.500.000	1.400.000
000 Kapitaltransfers an Unternehmen (ohne Finanzunternehmen) und andere, Diverse	300.000	300.000	300.000	300.000	300.000	300.000
209 Kapitaltransfers an Unternehmen (ohne Finanzunternehmen) und andere, Ökostromfonds	10.200.000	9.200.000	1.100.000	10.200.000	9.200.000	1.100.000
778 Kapitaltransfers an private Haushalte	4.990.000	3.890.000	800.000	4.990.000	3.890.000	800.000
000 Kapitaltransfers an private Haushalte, Diverse	500.000	500.000	500.000	500.000	500.000	500.000
209 Kapitaltransfers an private Haushalte, Ökostromfonds	4.490.000	3.390.000	300.000	4.490.000	3.390.000	300.000
794 Zuweisungen an zweckgebundene Haushaltsrücklagen	1.000	1.000	—			
209 Rücklagen Ökostromfonds, Zuweisung	1.000	1.000	—			
795 Zuweisungen an allgemeine Haushaltsrücklagen	1.000	1.000	1.000			
Summe Aufwendungen / Auszahlungen	25.204.000	21.798.000	5.340.000	25.200.000	21.794.000	5.337.000
7712 Sonstige Fremdenverkehrsförderung (MA 5 - BA 1)						
818 Erträge aus der Bewertung von Beteiligungen und aktiven Finanzinstrumenten	—	—	1.000			
Summe Erträge / Einzahlungen	—	—	1.000	—	—	—
694 Aufwendungen aus der Bewertung von Beteiligungen	—	—	1.000			

Ansatz Gruppe	Ergebnisvoranschlag			Finanzierungsvoranschlag		
	VA 2025	VA 2024	VA 2023	VA 2025	VA 2024	VA 2023
781 Transfers an Beteiligungen der Gemeinde/des Gemeindeverbandes	28.404.000	26.300.000	23.250.000	28.404.000	26.300.000	23.250.000
000 Transfers an Beteiligungen der Gemeinde/des Gemeindeverbandes, Diverse	1.250.000	1.250.000	1.250.000	1.250.000	1.250.000	1.250.000
005 Transfers an Beteiligungen aus dem Erträgnis der Ortstaxe	27.154.000	25.050.000	22.000.000	27.154.000	25.050.000	22.000.000
Summe Aufwendungen / Auszahlungen	28.404.000	26.300.000	23.251.000	28.404.000	26.300.000	23.250.000
7821 Allgemeine Wirtschaftsangelegenheiten (MA 5 - BA 5)						
819 Übrige nicht finanzierungswirksame Erträge	576.000	576.000	1.000			
Summe Erträge / Einzahlungen	576.000	576.000	1.000	—	—	—
002 Straßenbauten				1.000	1.000	1.000
004 Wasser- und Abwasserbauten und -anlagen				600.000	500.000	680.000
005 Anlagen zu Straßenbauten				2.000	2.000	2.000
050 Sonderanlagen				1.000	1.000	1.000
060 Im Bau befindliche Grundstückseinrichtungen				1.000	1.000	1.000
062 Im Bau befindliche technische Anlagen/Fahrzeuge/Maschinen				1.000	1.000	1.000
457 Druckwerke	1.000	1.000	1.000	1.000	1.000	1.000
683 Verluste aus dem Abgang von Sachanlagen und immateriellen Vermögenswerten	1.000	1.000	—			
691 Schadensvergütungen	1.000	1.000	1.000	1.000	1.000	1.000
695 Wertberichtigungen zu Forderungen	576.000	576.000	1.000			
728 Entgelte für sonstige Leistungen	1.000	1.000	1.000	1.000	1.000	1.000
755 Transfers an Unternehmen (ohne Finanzunternehmen) und andere	1.000	1.000	1.000	1.000	1.000	1.000
756 Transfers an Finanzunternehmen	1.000	1.000	1.000	1.000	1.000	1.000
770 Kapitaltransfers an Bund, Bundesfonds und Bundeskammern	1.000	1.000	1.000	1.000	1.000	1.000
775 Kapitaltransfers an Unternehmen (ohne Finanzunternehmen) und andere	1.000	1.000	1.000	1.000	1.000	1.000
776 Kapitaltransfers an Finanzunternehmen	1.000	1.000	1.000	1.000	1.000	1.000
Summe Aufwendungen / Auszahlungen	585.000	585.000	9.000	614.000	514.000	694.000
7822 Wirtschaftsförderung (MA 5 - BA 1)						
242 Darlehen an Gemeinden, Gemeindeverbände (ohne marktbestimmte Tätigkeit) und Gemeindefonds				—	—	39.000
002 Garagenförderung Stadt Wien, erhaltene Tilgung				—	—	39.000
245 Darlehen an Unternehmen (ohne Finanzunternehmen)				5.120.000	5.120.000	5.120.000

Ansatz Gruppe	Ergebnisvoranschlag			Finanzierungsvoranschlag		
	VA 2025	VA 2024	VA 2023	VA 2025	VA 2024	VA 2023
000 Darlehen an Unternehmen (ohne Finanzunternehmen), Diverse, erhaltene Tilgung				370.000	370.000	370.000
001 Gemeinsame Kreditaktion, erhaltene Tilgung				2.000.000	2.000.000	2.000.000
003 Garagenförderung Private, erhaltene Tilgung				2.000.000	2.000.000	2.000.000
004 Garagenförderung Wiener Wohnen, erhaltene Tilgung				750.000	750.000	750.000
248 Darlehen an Beteiligungen				1.000	1.000	1.000
288 Innere Anleihen/Darlehen (Forderung)				39.000	39.000	—
505 Garagenförderung Stadt Wien, erhaltene Tilgung				39.000	39.000	—
818 Erträge aus der Bewertung von Beteiligungen und aktiven Finanzinstrumenten	1.000	1.000	1.000			
819 Übrige nicht finanzierungswirksame Erträge	1.000	1.000	1.000			
820 Zinserträge aus Darlehen und aktiven Finanzinstrumenten	355.000	355.000	369.000	355.000	355.000	369.000
000 Zinserträge aus Darlehen und aktiven Finanzinstrumenten, Diverse	221.000	221.000	235.000	221.000	221.000	235.000
001 Wirtschaftsfördernde Maßnahmen, Zinsen	133.000	133.000	133.000	133.000	133.000	133.000
003 Zinsen aus Garagenförderungsmittel	1.000	1.000	1.000	1.000	1.000	1.000
823 Sonstige Zinserträge	2.000	2.000	2.000	2.000	2.000	2.000
000 Sonstige Zinserträge, Diverse	1.000	1.000	1.000	1.000	1.000	1.000
008 KöSt-pflichtige privatrechtliche Verzugszinsen	1.000	1.000	1.000	1.000	1.000	1.000
828 Rückersätze von Aufwendungen	1.000	1.000	1.000	1.000	1.000	1.000
001 Rückersätze aus Wirtschaftsförderung	1.000	1.000	1.000	1.000	1.000	1.000
Summe Erträge / Einzahlungen	360.000	360.000	374.000	5.518.000	5.518.000	5.532.000
241 Darlehen an Länder, Landesfonds und Landeskammern				1.000	1.000	1.000
245 Darlehen an Unternehmen (ohne Finanzunternehmen)				5.455.000	7.996.000	9.701.000
000 Darlehen an Unternehmen (ohne Finanzunternehmen), Diverse, Zuzählung				4.164.000	6.705.000	7.701.000
001 Gemeinsame Kreditaktion, Zuzählung				1.291.000	1.291.000	1.500.000
004 Garagenförderung Stadt Wien, Zuzählung				—	—	500.000
248 Darlehen an Beteiligungen				—	7.500.000	7.500.000
659 Geldverkehrs- und Bankspesen	1.000	1.000	1.000	1.000	1.000	1.000
001 Gemeinsame Kreditaktion, Spesen	1.000	1.000	1.000	1.000	1.000	1.000
690 Abschreibung von Forderungen (Schadensfälle)	731.000	731.000	731.000			
900 Abschreibung von Forderungen	727.000	727.000	727.000			

Ansatz

Gruppe	Ergebnisvoranschlag			Finanzierungsvoranschlag		
	VA 2025	VA 2024	VA 2023	VA 2025	VA 2024	VA 2023
901 Ertragsrichtigstellungen	4.000	4.000	4.000			
691 Schadensvergütungen	1.000	1.000	1.000	1.000	1.000	1.000
694 Aufwendungen aus der Bewertung von Beteiligungen	2.000	2.000	1.000			
695 Wertberichtigungen zu Forderungen	1.000	1.000	—			
710 Öffentliche Abgaben, ohne Gebühren gemäß FAG	1.000	1.000	1.000	1.000	1.000	1.000
008 Körperschaftsteuer	1.000	1.000	1.000	1.000	1.000	1.000
728 Entgelte für sonstige Leistungen	40.000	40.000	20.000	40.000	40.000	20.000
755 Transfers an Unternehmen (ohne Finanzunternehmen) und andere	380.000	380.000	380.000	380.000	380.000	380.000
000 Transfers an Unternehmen (ohne Finanzunternehmen) und andere, Diverse	80.000	80.000	80.000	80.000	80.000	80.000
028 Junge Wirtschaft in Wien	300.000	300.000	300.000	300.000	300.000	300.000
775 Kapitaltransfers an Unternehmen (ohne Finanzunternehmen) und andere	11.374.000	15.508.000	15.911.000	11.374.000	15.508.000	15.911.000
781 Transfers an Beteiligungen der Gemeinde/des Gemeindeverbandes	69.369.000	69.280.000	37.291.000	69.369.000	69.280.000	37.291.000
000 Transfers an Beteiligungen der Gemeinde/des Gemeindeverbandes, Diverse	1.000	1.000	1.000	1.000	1.000	1.000
006 Transfers an die Wirtschaftsagentur Wien. Ein Fonds der Stadt Wien	69.368.000	69.279.000	37.290.000	69.368.000	69.279.000	37.290.000
786 Kapitaltransfers an Beteiligungen der Gemeinde/des Gemeindeverbandes	2.501.000	2.501.000	2.832.000	2.501.000	2.501.000	2.832.000
000 Kapitaltransfers an Beteiligungen der Gemeinde/des Gemeindeverbandes, Diverse	1.000	1.000	1.000	1.000	1.000	1.000
006 Kapitaltransfers an die Wirtschaftsagentur Wien. Ein Fonds der Stadt Wien.	2.500.000	2.500.000	2.831.000	2.500.000	2.500.000	2.831.000
Summe Aufwendungen / Auszahlungen	84.401.000	88.446.000	57.169.000	89.123.000	103.209.000	73.639.000
7823 Wirtschafts- und Technologieentwicklung (MA 23 - BA 1)						
815 Erträge aus der Auflösung von Rückstellungen für ausstehende Rechnungen/Betriebspensionen	20.000	20.000	20.000			
001 Erträge aus der Auflösung von Rückstellungen für ausstehende Rechnungen	20.000	20.000	20.000			
829 Sonstige Erträge	1.000	1.000	1.000	1.000	1.000	1.000
860 Transfers von Bund, Bundesfonds und Bundeskammern	39.000	39.000	—	39.000	39.000	—
Summe Erträge / Einzahlungen	60.000	60.000	21.000	40.000	40.000	1.000
042 Amts-, Betriebs- und Geschäftsausstattung				1.000	1.000	1.000
282 Geleistete Anzahlungen für Lieferungen und Leistungen				—	—	1.000

Ansatz Gruppe	Ergebnisvoranschlag			Finanzierungsvoranschlag		
	VA 2025	VA 2024	VA 2023	VA 2025	VA 2024	VA 2023
400 Geringwertige Wirtschaftsgüter (GWG)	1.000	1.000	1.000	1.000	1.000	1.000
457 Druckwerke	6.000	6.000	6.000	6.000	6.000	6.000
680 Planmäßige Abschreibung	1.000	1.000	1.000			
688 Dotierung von Rückstellungen für ausstehende Rechnungen	20.000	20.000	20.000			
720 Kostenbeiträge (Kostensätze) für Leistungen	—	—	1.000	—	—	1.000
726 Mitgliedsbeiträge an Institutionen	54.000	53.000	52.000	54.000	53.000	52.000
728 Entgelte für sonstige Leistungen	2.894.000	3.097.000	2.801.000	2.893.000	3.096.000	2.800.000
Summe Aufwendungen / Auszahlungen	2.976.000	3.178.000	2.882.000	2.955.000	3.157.000	2.862.000
7880 Wirtschaftliche (Notstands-) Maßnahmen (MA 5 - BA 1)						
751 Transfers an Länder, Landesfonds und Landeskammern	1.000	1.000	1.000	1.000	1.000	1.000
764 Entschädigungen	—	—	50.000	—	—	50.000
775 Kapitaltransfers an Unternehmen (ohne Finanzunternehmen) und andere	1.000	1.000	1.000	1.000	1.000	1.000
781 Transfers an Beteiligungen der Gemeinde/des Gemeindeverbandes	706.000	711.000	14.143.000	706.000	711.000	14.143.000
Summe Aufwendungen / Auszahlungen	708.000	713.000	14.195.000	708.000	713.000	14.195.000
8120 Bedürfnisanstalten (MA 48 - BA 9)						
309 Kapitaltransfers von der Europäischen Union				—	—	1.000
970 Kapitaltransfers von der Europäischen Union - Bezirke				—	—	1.000
810 Erträge aus Leistungen	185.000	185.000	84.000	185.000	185.000	84.000
811 Miet- und Pächterträge	1.000	1.000	1.000	1.000	1.000	1.000
813 Erträge aus der Auflösung von Investitionszuschüssen (Kapitaltransfers)	1.000	1.000	1.000			
815 Erträge aus der Auflösung von Rückstellungen für ausstehende Rechnungen/Betriebspensionen	2.000	2.000	2.000			
001 Erträge aus der Auflösung von Rückstellungen für ausstehende Rechnungen	1.000	1.000	1.000			
970 Erträge aus der Auflösung von Rückstellungen für ausstehende Rechnungen - Bezirke	1.000	1.000	1.000			
816 Kostenbeiträge (Kostensätze) für sonstige Leistungen	2.000	2.000	1.000	2.000	2.000	1.000
819 Übrige nicht finanzierungswirksame Erträge	1.000	1.000	1.000			
829 Sonstige Erträge	1.000	1.000	1.000	1.000	1.000	1.000
970 Sonstige Erträge - Bezirke	1.000	1.000	1.000	1.000	1.000	1.000
895 Entnahmen von allgemeinen Haushaltsrücklagen	1.000	700.000	—			
Summe Erträge / Einzahlungen	194.000	893.000	91.000	189.000	189.000	88.000

Ansatz

Gruppe	Ergebnisvoranschlag			Finanzierungsvoranschlag		
	VA 2025	VA 2024	VA 2023	VA 2025	VA 2024	VA 2023
010 Gebäude und Bauten				2.000	1.501.000	301.000
042 Amts-, Betriebs- und Geschäftsausstattung				1.000	1.000	1.000
061 Im Bau befindliche Gebäude und Bauten				1.000	1.000	—
400 Geringwertige Wirtschaftsgüter (GWG)	1.000	1.000	1.000	1.000	1.000	1.000
600 Energiebezüge	272.000	272.000	7.000	272.000	272.000	7.000
000 Energiebezüge, Diverse	272.000	272.000	6.000	272.000	272.000	6.000
960 Energiebezüge - Bezirke	—	—	1.000	—	—	1.000
614 Instandhaltung von Gebäuden und Bauten	9.000	9.000	11.000	9.000	9.000	11.000
000 Instandhaltung von Gebäuden und Bauten, Diverse	8.000	8.000	10.000	8.000	8.000	10.000
960 Instandhaltung von Gebäuden und Bauten - Bezirke	1.000	1.000	1.000	1.000	1.000	1.000
680 Planmäßige Abschreibung	450.000	450.000	380.000			
683 Verluste aus dem Abgang von Sachanlagen und immateriellen Vermögenswerten	1.000	1.000	1.000			
688 Dotierung von Rückstellungen für ausstehende Rechnungen	2.000	2.000	2.000			
000 Dotierung von Rückstellungen für ausstehende Rechnungen, Diverse	1.000	1.000	1.000			
970 Dotierung von Rückstellungen für ausstehende Rechnungen - Bezirke	1.000	1.000	1.000			
690 Abschreibung von Forderungen (Schadensfälle)	1.000	1.000	1.000			
900 Abschreibung von Forderungen	1.000	1.000	1.000			
695 Wertberichtigungen zu Forderungen	1.000	1.000	1.000			
700 Miet- und Pachtaufwand	1.000	1.000	1.000	1.000	1.000	1.000
960 Miet- und Pachtaufwand - Bezirke	1.000	1.000	1.000	1.000	1.000	1.000
710 Öffentliche Abgaben, ohne Gebühren gemäß FAG	3.000	3.000	3.000	3.000	3.000	3.000
000 Öffentliche Abgaben, ohne Gebühren gemäß FAG, Diverse	1.000	1.000	1.000	1.000	1.000	1.000
913 Werbeabgabe	1.000	1.000	1.000	1.000	1.000	1.000
960 Öffentliche Abgaben, ohne Gebühren gemäß FAG - Bezirke	1.000	1.000	1.000	1.000	1.000	1.000
711 Gebühren für die Benützung von Gemeindeeinrichtungen und -anlagen gemäß FAG	10.000	10.000	10.000	10.000	10.000	10.000
001 Wassergebühren	4.000	4.000	4.000	4.000	4.000	4.000
002 Kanalgebühren	4.000	4.000	4.000	4.000	4.000	4.000
003 Müllabfuhrabgabe	1.000	1.000	1.000	1.000	1.000	1.000
960 Gebühren für die Benützung von Gemeindeeinrichtungen und Anlagen gemäß FAG - Bezirke	1.000	1.000	1.000	1.000	1.000	1.000

Ansatz

Gruppe	Ergebnisvoranschlag			Finanzierungsvoranschlag		
	VA 2025	VA 2024	VA 2023	VA 2025	VA 2024	VA 2023
720	5.000	5.000	5.000	5.000	5.000	5.000
000	5.000	5.000	4.000	5.000	5.000	4.000
davon Vergütung	5.000	4.000	4.000	5.000	4.000	4.000
960	—	—	1.000	—	—	1.000
728	881.000	822.000	768.000	881.000	822.000	766.000
000	879.000	820.000	766.000	879.000	820.000	764.000
906	1.000	1.000	1.000	1.000	1.000	1.000
davon Vergütung	1.000	1.000	—	1.000	1.000	—
960	1.000	1.000	1.000	1.000	1.000	1.000
729	1.000	1.000	1.000	1.000	1.000	1.000
006	1.000	1.000	1.000	1.000	1.000	1.000
775	1.000	1.000	—	1.000	1.000	—
Summe Aufwendungen / Auszahlungen	1.639.000	1.580.000	1.192.000	1.188.000	2.628.000	1.107.000
8140 Straßenreinigung (MA 48 - BA 9)						
803	561.000	561.000	79.000	561.000	561.000	79.000
804	1.000	1.000	1.000	1.000	1.000	1.000
808	190.000	190.000	170.000	190.000	190.000	170.000
810	1.470.000	1.470.000	1.410.000	1.470.000	1.470.000	1.410.000
davon Vergütung	1.088.000	1.088.000	1.018.000	1.088.000	1.088.000	1.018.000
811	91.000	91.000	90.000	91.000	91.000	90.000
815	2.000	2.000	2.000			
000	—	—	1.000			
001	1.000	1.000	—			
970	1.000	1.000	1.000			
816	8.842.000	8.842.000	7.662.000	8.842.000	8.842.000	7.662.000
819	150.000	150.000	150.000			
823	1.000	1.000	1.000	1.000	1.000	1.000
008	1.000	1.000	1.000	1.000	1.000	1.000

Ansatz Gruppe	Ergebnisvoranschlag			Finanzierungsvoranschlag		
	VA 2025	VA 2024	VA 2023	VA 2025	VA 2024	VA 2023
828 Rückersätze von Aufwendungen	23.000	23.000	24.000	23.000	23.000	24.000
829 Sonstige Erträge	101.000	101.000	101.000	101.000	101.000	101.000
863 Transfers von sonstigen Trägern öffentlichen Rechts und Sozialversicherungsträgern	10.000	10.000	1.000	10.000	10.000	1.000
002 Förderungen durch das AMS	10.000	10.000	1.000	10.000	10.000	1.000
891 Sonstige Wertaufholungen / Bestandsvermehrungen am kurzfristigen und langfristigen Vermögen	1.000	1.000	—			
Summe Erträge / Einzahlungen	11.443.000	11.443.000	9.691.000	11.290.000	11.290.000	9.539.000
000 Bebaute Grundstücke				1.000	1.000	1.000
001 Unbebaute Grundstücke				1.000	1.000	1.000
010 Gebäude und Bauten				1.000	1.000	1.000
020 Maschinen und maschinelle Anlagen				20.000	20.000	1.000
030 Werkzeuge und sonstige Erzeugungsmittel				1.000	1.000	1.000
040 Fahrzeuge				7.043.000	6.769.000	9.277.000
042 Amts-, Betriebs- und Geschäftsausstattung				105.000	105.000	104.000
050 Sonderanlagen				1.349.000	699.000	594.000
061 Im Bau befindliche Gebäude und Bauten				600.000	720.000	200.000
062 Im Bau befindliche technische Anlagen/Fahrzeuge/Maschinen				50.000	50.000	200.000
063 Im Bau befindliche Anlagen (Amts-, Betriebs- und Geschäftsausstattung)				1.000	1.000	1.000
150 Betriebsstoffe				1.000	1.000	2.000
280 Geleistete Anzahlungen für Anlagen				1.000	1.000	—
400 Geringwertige Wirtschaftsgüter (GWG)	524.000	522.000	388.000	524.000	522.000	388.000
000 Geringwertige Wirtschaftsgüter (GWG), Diverse	309.000	309.000	187.000	309.000	309.000	187.000
001 Dienst- und Arbeitskleider	215.000	213.000	201.000	215.000	213.000	201.000
409 Ersatzteile	1.000	1.000	700.000	1.000	1.000	700.000
420 Roh-, Hilfs- und Baustoffe	49.000	49.000	19.000	49.000	49.000	19.000
430 Lebensmittel	1.000	1.000	1.000	1.000	1.000	1.000
452 Treibstoffe	1.136.000	1.134.000	1.100.000	1.136.000	1.134.000	1.100.000
453 Schmier- und Schleifmittel	50.000	50.000	15.000	50.000	50.000	15.000
454 Reinigungsmittel	50.000	50.000	50.000	50.000	50.000	50.000
455 Chemische und sonstige artverwandte Mittel	1.700.000	1.620.000	1.628.000	1.700.000	1.620.000	1.628.000
456 Schreib-, Zeichen- und sonstige Büromittel	34.000	34.000	34.000	34.000	34.000	34.000
457 Druckwerke	10.000	25.000	9.000	10.000	25.000	9.000

Ansatz

Gruppe	Ergebnisvoranschlag			Finanzierungsvoranschlag		
	VA 2025	VA 2024	VA 2023	VA 2025	VA 2024	VA 2023
458 Mittel zur ärztlichen Betreuung und Gesundheitsvorsorge	17.000	17.000	16.000	17.000	17.000	16.000
459 Sonstige Verbrauchsgüter	238.000	238.000	232.000	238.000	238.000	232.000
5 LEISTUNGEN FÜR PERSONAL - siehe Sammelnachweis	61.614.000	60.405.000	56.083.000	61.614.000	60.405.000	55.973.000
600 Energiebezüge	1.469.000	1.469.000	400.000	1.469.000	1.469.000	400.000
<i>davon Vergütung</i>	15.000	14.000	7.000	15.000	14.000	7.000
614 Instandhaltung von Gebäuden und Bauten	2.782.000	2.659.000	2.723.000	2.782.000	2.659.000	2.723.000
616 Instandhaltung von Maschinen und maschinellen Anlagen	275.000	275.000	275.000	275.000	275.000	275.000
617 Instandhaltung von Fahrzeugen	1.400.000	1.400.000	850.000	1.400.000	1.400.000	850.000
618 Instandhaltung von sonstigen Anlagen	45.000	45.000	36.000	45.000	45.000	36.000
619 Instandhaltung von Sonderanlagen	947.000	687.000	690.000	947.000	687.000	690.000
621 Sonstige Transporte	4.137.000	4.050.000	3.970.000	4.137.000	4.050.000	3.970.000
630 Postdienste	35.000	35.000	35.000	35.000	35.000	35.000
631 Telekommunikationsdienste	100.000	100.000	130.000	100.000	100.000	130.000
640 Rechts- und Beratungsaufwand	10.000	10.000	10.000	10.000	10.000	10.000
657 Disagien	25.000	25.000	17.000	25.000	25.000	17.000
659 Geldverkehrs- und Bankspesen	1.000	1.000	1.000	1.000	1.000	1.000
670 Versicherungen	223.000	223.000	223.000	223.000	223.000	223.000
680 Planmäßige Abschreibung	4.900.000	4.900.000	4.300.000			
681 Außerplanmäßige Abschreibung	1.000	1.000	1.000			
683 Verluste aus dem Abgang von Sachanlagen und immateriellen Vermögenswerten	110.000	110.000	71.000			
688 Dotierung von Rückstellungen für ausstehende Rechnungen	11.000	11.000	4.000			
000 <i>Dotierung von Rückstellungen für ausstehende Rechnungen, Diverse</i>	10.000	10.000	3.000			
970 <i>Dotierung von Rückstellungen für ausstehende Rechnungen - Bezirke</i>	1.000	1.000	1.000			
690 Abschreibung von Forderungen (Schadensfälle)	591.000	591.000	527.000			
900 <i>Abschreibung von Forderungen</i>	550.000	550.000	501.000			
901 <i>Ertragsrichtigstellungen</i>	41.000	41.000	26.000			
691 Schadensvergütungen	11.000	11.000	6.000	11.000	11.000	6.000
695 Wertberichtigungen zu Forderungen	500.000	500.000	500.000			
700 Miet- und Pachtlaufwand	2.022.000	1.926.000	1.500.000	2.022.000	1.926.000	1.500.000
<i>davon Vergütung</i>	50.000	50.000	43.000	50.000	50.000	43.000
710 Öffentliche Abgaben, ohne Gebühren gemäß FAG	184.000	184.000	173.000	184.000	184.000	172.000
000 <i>Öffentliche Abgaben, ohne Gebühren gemäß FAG, Diverse</i>	66.000	66.000	66.000	66.000	66.000	66.000

Ansatz

Gruppe	Ergebnisvoranschlag			Finanzierungsvoranschlag		
	VA 2025	VA 2024	VA 2023	VA 2025	VA 2024	VA 2023
006 Kfz-Steuer, Straßenverkehrsabgabe	111.000	111.000	100.000	111.000	111.000	100.000
008 Körperschaftsteuer	1.000	1.000	1.000	1.000	1.000	—
011 Grundsteuer	6.000	6.000	6.000	6.000	6.000	6.000
711 Gebühren für die Benützung von Gemeindeeinrichtungen und -anlagen gemäß FAG	304.000	300.000	303.000	304.000	300.000	303.000
001 Wassergebühren	260.000	258.000	265.000	260.000	258.000	265.000
davon Vergütung	220.000	220.000	200.000	220.000	220.000	200.000
002 Kanalgebühren	41.000	39.000	35.000	41.000	39.000	35.000
003 Müllabfuhrabgabe	3.000	3.000	3.000	3.000	3.000	3.000
davon Vergütung	2.000	2.000	2.000	2.000	2.000	2.000
720 Kostenbeiträge (Kostensätze) für Leistungen	116.000	110.000	100.000	116.000	110.000	100.000
davon Vergütung	108.000	104.000	100.000	108.000	104.000	100.000
724 Reisegebühren	37.000	37.000	37.000	37.000	37.000	37.000
101 Reisegebühren	5.000	5.000	7.000	5.000	5.000	7.000
103 Kilometergeld	10.000	10.000	8.000	10.000	10.000	8.000
109 Fahrtkosten	22.000	22.000	22.000	22.000	22.000	22.000
728 Entgelte für sonstige Leistungen	9.937.000	9.342.000	9.994.000	9.937.000	9.342.000	9.994.000
000 Entgelte für sonstige Leistungen, Diverse	9.090.000	8.530.000	9.245.000	9.090.000	8.530.000	9.245.000
801 Leistungen der MA 01	554.000	527.000	489.000	554.000	527.000	489.000
davon Vergütung	554.000	527.000	489.000	554.000	527.000	489.000
906 Leistungen der MA 6	292.000	284.000	259.000	292.000	284.000	259.000
davon Vergütung	292.000	284.000	259.000	292.000	284.000	259.000
960 Entgelte für sonstige Leistungen - Bezirke	1.000	1.000	1.000	1.000	1.000	1.000
729 Sonstige Aufwendungen	1.000	1.000	1.000	1.000	1.000	1.000
760 Pensionen und sonstige Ruhebezüge (einschließlich Dienstgeberbeiträge)	12.876.000	12.503.000	11.922.000	12.876.000	12.503.000	11.922.000
Summe Aufwendungen / Auszahlungen	108.474.000	105.652.000	99.074.000	111.535.000	107.909.000	103.943.000
8150 Park- und Gartenanlagen, Kinderspielplätze (MA 42 - BA 15)						
303 Kapitaltransfers von sonstigen Trägern des öffentlichen Rechts und Sozialversicherungsträgern				1.000	1.000	1.000
001 Kapitaltransfers von Sozialversicherungsträgern				1.000	1.000	1.000
309 Kapitaltransfers von der Europäischen Union				2.000	2.000	2.000
000 Kapitaltransfers von der Europäischen Union, Diverse				1.000	1.000	1.000

Ansatz

Gruppe

Ergebnisvoranschlag**Finanzierungsvoranschlag**

	VA 2025	VA 2024	VA 2023	VA 2025	VA 2024	VA 2023
970 Kapitaltransfers von der Europäischen Union - Bezirke				1.000	1.000	1.000
803 Veräußerungen von technischen Anlagen, Fahrzeugen und Maschinen	160.000	160.000	80.000	160.000	160.000	80.000
808 Veräußerungen von Waren	3.025.000	3.025.000	2.510.000	2.825.000	2.825.000	2.510.000
000 Veräußerungen von Waren, Diverse	25.000	25.000	5.000	25.000	25.000	5.000
001 Erlöse für Pflanzen und Gehölze	3.000.000	3.000.000	2.505.000	2.800.000	2.800.000	2.505.000
810 Erträge aus Leistungen	28.000	28.000	100.000	28.000	28.000	100.000
811 Miet- und Pächterträge	1.600.000	1.600.000	1.500.000	1.600.000	1.600.000	1.500.000
812 Gebühren für sonstige Leistungen	40.000	40.000	50.000	40.000	40.000	50.000
001 Gebühren für die Pflanzenschutzkontrolle (phytosanitäre Kontrolle)	40.000	40.000	50.000	40.000	40.000	50.000
813 Erträge aus der Auflösung von Investitionszuschüssen (Kapitaltransfers)	1.000	1.000	1.000			
814 Erträge aus der Berichtigung von Lieferungen und Leistungen	1.000	1.000	1.000	1.000	1.000	1.000
815 Erträge aus der Auflösung von Rückstellungen für ausstehende Rechnungen/Betriebspensionen	2.000	2.000	2.000			
000 Erträge aus der Auflösung von Rückstellungen für ausstehende Rechnungen/Betriebspensionen, Diverse	1.000	1.000	1.000			
970 Erträge aus der Auflösung von Rückstellungen für ausstehende Rechnungen - Bezirke	1.000	1.000	1.000			
816 Kostenbeiträge (Kostensätze) für sonstige Leistungen	30.000	30.000	200.000	30.000	30.000	200.000
819 Übrige nicht finanzierungswirksame Erträge	1.000	1.000	1.000			
823 Sonstige Zinserträge	2.000	2.000	1.000	2.000	2.000	1.000
000 Sonstige Zinserträge, Diverse	1.000	1.000	1.000	1.000	1.000	1.000
008 KöSt-pflichtige privatrechtliche Verzugszinsen	1.000	1.000	—	1.000	1.000	—
828 Rückersätze von Aufwendungen	32.000	32.000	1.000	32.000	32.000	1.000
829 Sonstige Erträge	102.000	102.000	21.000	102.000	102.000	21.000
000 Sonstige Erträge, Diverse	100.000	100.000	20.000	100.000	100.000	20.000
970 Sonstige Erträge - Bezirke	2.000	2.000	1.000	2.000	2.000	1.000
860 Transfers von Bund, Bundesfonds und Bundeskammern	1.000	1.000	1.000	1.000	1.000	1.000
861 Transfers von Ländern, Landesfonds und Landeskammern	1.000	1.000	1.000	1.000	1.000	1.000
863 Transfers von sonstigen Trägern öffentlichen Rechts und Sozialversicherungsträgern	1.000	1.000	1.000	1.000	1.000	1.000
002 Förderungen durch das AMS	1.000	1.000	1.000	1.000	1.000	1.000
864 Transfers von Unternehmen (ohne Finanzunternehmen) und andere	—	—	—	1.000	1.000	5.954.000

Ansatz

Gruppe	Ergebnisvoranschlag			Finanzierungsvoranschlag		
	VA 2025	VA 2024	VA 2023	VA 2025	VA 2024	VA 2023
867 Transfers von privaten Organisationen ohne Erwerbszweck	2.000	2.000	2.000	2.000	2.000	2.000
000 Transfers von privaten Organisationen ohne Erwerbszweck, Diverse	1.000	1.000	1.000	1.000	1.000	1.000
970 Transfers von privaten Organisationen ohne Erwerbszweck - Bezirke	1.000	1.000	1.000	1.000	1.000	1.000
868 Transfers von privaten Haushalten	1.000	1.000	1.000	1.000	1.000	1.000
888 Transfers von der Europäischen Union	2.000	2.000	2.000	2.000	2.000	2.000
000 Transfers von der Europäischen Union, Diverse	1.000	1.000	1.000	1.000	1.000	1.000
970 Transfers von der Europäischen Union - Bezirke	1.000	1.000	1.000	1.000	1.000	1.000
890 Aktivierte Eigenleistungen	1.000	1.000	1.000			
891 Sonstige Wertaufholungen / Bestandsvermehrungen am kurzfristigen und langfristigen Vermögen	1.000	1.000	1.000			
892 Bestandsveränderungen von fertigen und unfertigen Erzeugnissen	1.000	1.000	1.000			
895 Entnahmen von allgemeinen Haushaltsrücklagen	1.000	1.000	1.000			
Summe Erträge / Einzahlungen	5.036.000	5.036.000	4.480.000	4.832.000	4.832.000	10.429.000
002 Straßenbauten				20.000	166.000	5.000
006 Sonstige Grundstückseinrichtungen				22.000	32.000	37.000
010 Gebäude und Bauten				1.000	1.000	1.000
020 Maschinen und maschinelle Anlagen				21.000	21.000	21.000
030 Werkzeuge und sonstige Erzeugungsmittel				1.000	1.000	1.000
040 Fahrzeuge				131.000	41.000	21.000
042 Amts-, Betriebs- und Geschäftsausstattung				130.000	90.000	59.000
060 Im Bau befindliche Grundstückseinrichtungen				2.287.000	2.099.000	9.447.000
061 Im Bau befindliche Gebäude und Bauten				2.754.000	676.000	1.000
062 Im Bau befindliche technische Anlagen/Fahrzeuge/Maschinen				1.000	1.000	1.000
063 Im Bau befindliche Anlagen (Amts-, Betriebs- und Geschäftsausstattung)				1.000	1.000	1.000
100 Gebrauchsgüter				170.000	170.000	170.000
113 Handelswaren				1.000	1.000	1.000
120 Roh-,Hilfs- und Baustoffe				251.000	251.000	1.000
150 Betriebsstoffe				20.000	20.000	20.000
159 Sonstige Verbrauchsgüter				—	—	1.000
170 Fertige Erzeugnisse				—	—	1.000
175 Unfertige Erzeugnisse				—	—	1.000

Ansatz

Gruppe	Ergebnisvoranschlag			Finanzierungsvoranschlag		
	VA 2025	VA 2024	VA 2023	VA 2025	VA 2024	VA 2023
400 Geringwertige Wirtschaftsgüter (GWG)	540.000	477.000	489.000	540.000	477.000	489.000
000 Geringwertige Wirtschaftsgüter (GWG), Diverse	247.000	190.000	227.000	247.000	190.000	227.000
001 Dienst- und Arbeitskleider	291.000	285.000	260.000	291.000	285.000	260.000
960 Geringwertige Wirtschaftsgüter (GWG) - Bezirke	1.000	1.000	1.000	1.000	1.000	1.000
961 Geringwertige Wirtschaftsgüter (GWG) - Bezirke (Grundlast)	1.000	1.000	1.000	1.000	1.000	1.000
413 Handelswaren	430.000	430.000	420.000	430.000	430.000	420.000
420 Roh-, Hilfs- und Baustoffe	1.213.000	1.213.000	1.713.000	1.213.000	1.213.000	1.713.000
000 Roh-, Hilfs- und Baustoffe, Diverse	1.211.000	1.211.000	1.711.000	1.211.000	1.211.000	1.711.000
960 Roh-, Hilfs- und Baustoffe - Bezirke	1.000	1.000	1.000	1.000	1.000	1.000
961 Roh-, Hilfs- und Baustoffe - Bezirke (Grundlast)	1.000	1.000	1.000	1.000	1.000	1.000
431 Futtermittel	39.000	38.000	38.000	39.000	38.000	38.000
451 Brennstoffe	4.000	4.000	3.000	4.000	4.000	3.000
452 Treibstoffe	1.000	1.000	27.000	1.000	1.000	27.000
000 Treibstoffe, Diverse	—	—	26.000	—	—	26.000
961 Treibstoffe - Bezirke (Grundlast)	1.000	1.000	1.000	1.000	1.000	1.000
453 Schmier- und Schleifmittel	1.000	1.000	1.000	1.000	1.000	1.000
961 Schmier- und Schleifmittel - Bezirke (Grundlast)	1.000	1.000	1.000	1.000	1.000	1.000
454 Reinigungsmittel	46.000	65.000	46.000	46.000	65.000	46.000
455 Chemische und sonstige artverwandte Mittel	60.000	57.000	56.000	60.000	57.000	56.000
000 Chemische und sonstige artverwandte Mittel, Diverse	59.000	56.000	55.000	59.000	56.000	55.000
961 Chemische und sonstige artverwandte Mittel - Bezirke (Grundlast)	1.000	1.000	1.000	1.000	1.000	1.000
456 Schreib-, Zeichen- und sonstige Büromittel	63.000	60.000	75.000	63.000	60.000	75.000
457 Druckwerke	28.000	26.000	26.000	28.000	26.000	26.000
458 Mittel zur ärztlichen Betreuung und Gesundheitsvorsorge	44.000	42.000	60.000	44.000	42.000	60.000
459 Sonstige Verbrauchsgüter	220.000	209.000	217.000	220.000	209.000	217.000
000 Sonstige Verbrauchsgüter, Diverse	219.000	208.000	216.000	219.000	208.000	216.000
961 Sonstige Verbrauchsgüter - Bezirke (Grundlast)	1.000	1.000	1.000	1.000	1.000	1.000
5 LEISTUNGEN FÜR PERSONAL - siehe Sammelnachweis	65.134.000	63.865.000	56.429.000	65.134.000	63.865.000	56.429.000
600 Energiebezüge	3.256.000	2.500.000	1.651.000	3.256.000	2.500.000	1.651.000
000 Energiebezüge, Diverse	3.256.000	2.500.000	1.650.000	3.256.000	2.500.000	1.650.000
960 Energiebezüge - Bezirke	—	—	1.000	—	—	1.000

Ansatz

Gruppe	Ergebnisvoranschlag			Finanzierungsvoranschlag		
	VA 2025	VA 2024	VA 2023	VA 2025	VA 2024	VA 2023
613	Instandhaltung von sonstigen Grundstückseinrichtungen	14.000	14.000	14.000	14.000	14.000
000	<i>Instandhaltung von sonstigen Grundstückseinrichtungen, Diverse</i>	13.000	13.000	13.000	13.000	13.000
960	<i>Instandhaltung von sonstigen Grundstückseinrichtungen - Bezirke</i>	1.000	1.000	1.000	1.000	1.000
614	Instandhaltung von Gebäuden und Bauten	1.648.000	1.563.000	1.046.000	1.648.000	1.046.000
616	Instandhaltung von Maschinen und maschinellen Anlagen	91.000	91.000	51.000	91.000	51.000
000	<i>Instandhaltung von Maschinen und maschinellen Anlagen, Diverse</i>	90.000	90.000	50.000	90.000	50.000
961	<i>Instandhaltung von Maschinen und maschinellen Anlagen - Bezirke (Grundlast)</i>	1.000	1.000	1.000	1.000	1.000
617	Instandhaltung von Fahrzeugen	71.000	71.000	61.000	71.000	61.000
000	<i>Instandhaltung von Fahrzeugen, Diverse</i>	70.000	70.000	60.000	70.000	60.000
961	<i>Instandhaltung von Fahrzeugen - Bezirke (Grundlast)</i>	1.000	1.000	1.000	1.000	1.000
618	Instandhaltung von sonstigen Anlagen	133.000	133.000	133.000	133.000	133.000
000	<i>Instandhaltung von sonstigen Anlagen, Diverse</i>	123.000	123.000	123.000	123.000	123.000
002	<i>Wäschereinigung und -reparatur</i>	10.000	10.000	10.000	10.000	10.000
619	Instandhaltung von Sonderanlagen	174.000	171.000	136.000	174.000	136.000
000	<i>Instandhaltung von Sonderanlagen, Diverse</i>	173.000	170.000	135.000	173.000	135.000
961	<i>Instandhaltung von Sonderanlagen - Bezirke (Grundlast)</i>	1.000	1.000	1.000	1.000	1.000
620	Transporte durch die Bahn	1.000	1.000	1.000	1.000	1.000
961	<i>Transporte durch die Bahn - Bezirke (Grundlast)</i>	1.000	1.000	1.000	1.000	1.000
621	Sonstige Transporte	1.000	1.000	1.000	1.000	1.000
630	Postdienste	22.000	22.000	22.000	22.000	22.000
631	Telekommunikationsdienste	223.000	230.000	211.000	223.000	211.000
640	Rechts- und Beratungsaufwand	12.000	12.000	12.000	12.000	12.000
657	Disagien	1.000	1.000	1.000	1.000	1.000
659	Geldverkehrs- und Bankspesen	21.000	21.000	21.000	21.000	21.000
670	Versicherungen	216.000	216.000	216.000	216.000	216.000
680	Planmäßige Abschreibung	10.940.000	11.354.000	11.819.000		
681	Außerplanmäßige Abschreibung	1.000	1.000	1.000		
683	Verluste aus dem Abgang von Sachanlagen und immateriellen Vermögenswerten	1.000	1.000	1.000		
686	Dotierung von Rückstellungen für Haftungen	—	—	1.000		
688	Dotierung von Rückstellungen für ausstehende Rechnungen	2.000	2.000	2.000		

Ansatz

Gruppe	Ergebnisvoranschlag			Finanzierungsvoranschlag		
	VA 2025	VA 2024	VA 2023	VA 2025	VA 2024	VA 2023
000 <i>Dotierung von Rückstellungen für ausstehende Rechnungen, Diverse</i>	1.000	1.000	1.000			
970 <i>Dotierung von Rückstellungen für ausstehende Rechnungen - Bezirke</i>	1.000	1.000	1.000			
690 Abschreibung von Forderungen (Schadensfälle)	70.000	70.000	70.000			
000 <i>Abschreibung von Forderungen (Schadensfälle), Diverse</i>	60.000	60.000	60.000			
900 <i>Abschreibung von Forderungen</i>	5.000	5.000	5.000			
901 <i>Ertragsrichtigstellungen</i>	5.000	5.000	5.000			
691 Schadensvergütungen	1.000	1.000	1.000	1.000	1.000	1.000
695 Wertberichtigungen zu Forderungen	15.000	15.000	5.000			
698 Sonstige Wertberichtigungen / Bestandsminderungen am kurzfristigen und langfristigen Vermögen	7.000	7.000	1.000			
700 Miet- und Pachtaufwand	246.000	246.000	218.000	246.000	246.000	218.000
000 <i>Miet- und Pachtaufwand, Diverse</i>	245.000	245.000	217.000	245.000	245.000	217.000
960 <i>Miet- und Pachtaufwand - Bezirke</i>	1.000	1.000	1.000	1.000	1.000	1.000
705 Operating Leasing	1.000	1.000	1.000	1.000	1.000	1.000
707 Nutzungsentgelte an Public Private Partnerships (PPP)	—	—	17.000	—	—	17.000
000 <i>Nutzungsentgelte an Public Private Partnerships (PPP), Diverse</i>	—	—	1.000	—	—	1.000
740 <i>Projekt Nordbahnhof, Nutzungsentgelte an Public Private Partnerships (PPP)</i>	—	—	16.000	—	—	16.000
710 Öffentliche Abgaben, ohne Gebühren gemäß FAG	226.000	226.000	225.000	226.000	226.000	225.000
000 <i>Öffentliche Abgaben, ohne Gebühren gemäß FAG, Diverse</i>	12.000	12.000	12.000	12.000	12.000	12.000
006 <i>Kfz-Steuer, Straßenverkehrsabgabe</i>	179.000	179.000	180.000	179.000	179.000	180.000
008 <i>Körperschaftsteuer</i>	1.000	1.000	1.000	1.000	1.000	1.000
011 <i>Grundsteuer</i>	33.000	33.000	32.000	33.000	33.000	32.000
012 <i>Gebühren für gerichtliche Exekutionen</i>	1.000	1.000	—	1.000	1.000	—
711 Gebühren für die Benützung von Gemeindeeinrichtungen und -anlagen gemäß FAG	3.812.000	3.111.000	2.276.000	3.812.000	3.111.000	2.276.000
001 <i>Wassergebühren</i>	3.259.000	2.600.000	1.760.000	3.259.000	2.600.000	1.760.000
<i>davon Vergütung</i>	1.800.000	1.800.000	1.760.000	1.800.000	1.800.000	1.760.000
002 <i>Kanalgebühren</i>	300.000	300.000	300.000	300.000	300.000	300.000
003 <i>Müllabfuhrabgabe</i>	252.000	210.000	215.000	252.000	210.000	215.000
<i>davon Vergütung</i>	226.000	210.000	215.000	226.000	210.000	215.000
961 <i>Gebühren - Bezirke Grundlast</i>	1.000	1.000	1.000	1.000	1.000	1.000

Ansatz

Gruppe

Ergebnisvoranschlag**Finanzierungsvoranschlag**

	VA 2025	VA 2024	VA 2023	VA 2025	VA 2024	VA 2023
720 Kostenbeiträge (Kostensätze) für Leistungen	1.046.000	1.006.000	936.000	1.046.000	1.006.000	936.000
<i>davon Vergütung</i>	1.046.000	1.006.000	936.000	1.046.000	1.006.000	936.000
722 Rückersätze von Erträgen	1.000	1.000	1.000	1.000	1.000	1.000
724 Reisegebühren	100.000	100.000	100.000	100.000	100.000	100.000
101 Reisegebühren	15.000	15.000	15.000	15.000	15.000	15.000
103 Kilometergeld	63.000	63.000	63.000	63.000	63.000	63.000
109 Fahrtkosten	22.000	22.000	22.000	22.000	22.000	22.000
726 Mitgliedsbeiträge an Institutionen	392.000	384.000	263.000	392.000	384.000	263.000
728 Entgelte für sonstige Leistungen	4.090.000	2.838.000	1.710.000	4.090.000	2.838.000	1.710.000
000 Entgelte für sonstige Leistungen, Diverse	2.465.000	1.488.000	518.000	2.465.000	1.488.000	518.000
<i>davon Vergütung</i>	1.000	1.000	1.000	1.000	1.000	1.000
800 Entgelte Zentraler Einkauf	50.000	50.000	50.000	50.000	50.000	50.000
<i>davon Vergütung</i>	50.000	50.000	50.000	50.000	50.000	50.000
801 Leistungen der MA 01	1.525.000	1.253.000	1.100.000	1.525.000	1.253.000	1.100.000
<i>davon Vergütung</i>	1.275.000	1.214.000	992.000	1.275.000	1.214.000	992.000
906 Leistungen der MA 6	48.000	45.000	40.000	48.000	45.000	40.000
<i>davon Vergütung</i>	45.000	44.000	40.000	45.000	44.000	40.000
960 Entgelte für sonstige Leistungen - Bezirke	1.000	1.000	1.000	1.000	1.000	1.000
961 Entgelte für sonstige Leistungen - Bezirke (Grundlast)	1.000	1.000	1.000	1.000	1.000	1.000
729 Sonstige Aufwendungen	2.000	2.000	2.000	2.000	2.000	2.000
752 Transfers an Gemeinden, Gemeindeverbände (ohne marktbestimmte Tätigkeit) und Gemeindefonds	2.000	2.000	2.000	2.000	2.000	2.000
000 Transfers an Gemeinden, Gemeindeverbände (ohne marktbestimmte Tätigkeit) und Gemeindefonds, Diverse	1.000	1.000	1.000	1.000	1.000	1.000
960 Transfers an Gemeinden, Gemeindeverbände (ohne marktbestimmte Tätigkeit) und Gemeindefonds - Bezirke	1.000	1.000	1.000	1.000	1.000	1.000
755 Transfers an Unternehmen (ohne Finanzunternehmen) und andere	1.000	1.000	1.000	1.000	1.000	1.000
042 Transfers an Unternehmen (ohne Finanzunternehmen) und andere - Hof- und Dachbegrünungsaktion	1.000	1.000	1.000	1.000	1.000	1.000
760 Pensionen und sonstige Ruhebezüge (einschließlich Dienstgeberbeiträge)	12.733.000	12.224.000	12.158.000	12.733.000	12.224.000	12.158.000
768 Sonstige Transfers an private Haushalte	1.000	1.000	1.000	1.000	1.000	1.000
000 Sonstige Transfers an private Haushalte, Diverse	1.000	1.000	—	1.000	1.000	—
042 Sonstige Transfers an private Haushalte - Hof- und Dachbegrünungsaktion	—	—	1.000	—	—	1.000

Ansatz Gruppe	Ergebnisvoranschlag			Finanzierungsvoranschlag		
	VA 2025	VA 2024	VA 2023	VA 2025	VA 2024	VA 2023
790 Inanspruchnahme von Haftungen	—	—	1.000	—	—	1.000
795 Zuweisungen an allgemeine Haushaltsrücklagen	1.000	1.000	1.000			
Summe Aufwendungen / Auszahlungen	107.398.000	103.130.000	92.991.000	102.172.000	95.250.000	90.880.000
8200 Zentraler Einkauf (MA 54 - BA 1)						
808 Veräußerungen von Waren	30.000	40.000	40.000	30.000	40.000	40.000
810 Erträge aus Leistungen	2.120.000	2.500.000	2.948.000	2.120.000	2.500.000	2.948.000
811 Miet- und Pächterträge	3.000	3.000	3.000	3.000	3.000	3.000
815 Erträge aus der Auflösung von Rückstellungen für ausstehende Rechnungen/Betriebspensionen	1.000	1.000	1.000			
001 Erträge aus der Auflösung von Rückstellungen für ausstehende Rechnungen	1.000	1.000	1.000			
816 Kostenbeiträge (Kostenersätze) für sonstige Leistungen	1.150.000	1.188.000	570.000	1.150.000	1.188.000	570.000
<i>davon Vergütung</i>	519.000	519.000	519.000	519.000	519.000	519.000
828 Rückersätze von Aufwendungen	3.000	3.000	3.000	3.000	3.000	3.000
829 Sonstige Erträge	3.000	3.000	3.000	3.000	3.000	3.000
863 Transfers von sonstigen Trägern öffentlichen Rechts und Sozialversicherungsträgern	1.000	1.000	1.000	1.000	1.000	1.000
002 Förderungen durch das AMS	1.000	1.000	1.000	1.000	1.000	1.000
891 Sonstige Wertaufholungen / Bestandsvermehrungen am kurzfristigen und langfristigen Vermögen	40.000	40.000	10.000			
Summe Erträge / Einzahlungen	3.351.000	3.779.000	3.579.000	3.310.000	3.738.000	3.568.000
010 Gebäude und Bauten				1.000	1.000	1.000
020 Maschinen und maschinelle Anlagen				4.000	5.000	15.000
030 Werkzeuge und sonstige Erzeugungsmittel				4.000	5.000	5.000
040 Fahrzeuge				1.000	1.000	1.000
042 Amts-, Betriebs- und Geschäftsausstattung				4.000	5.000	5.000
100 Gebrauchsgüter				—	1.000	10.000
113 Handelswaren				400.000	397.000	1.000
150 Betriebsstoffe				—	1.000	10.000
159 Sonstige Verbrauchsgüter				—	1.000	10.000
400 Geringwertige Wirtschaftsgüter (GWG)	17.000	29.000	14.000	17.000	29.000	14.000
000 Geringwertige Wirtschaftsgüter (GWG), Diverse	12.000	14.000	9.000	12.000	14.000	9.000
001 Dienst- und Arbeitskleider	5.000	15.000	5.000	5.000	15.000	5.000
420 Roh-, Hilfs- und Baustoffe	120.000	120.000	120.000	120.000	120.000	120.000

Ansatz

Gruppe	Ergebnisvoranschlag			Finanzierungsvoranschlag		
	VA 2025	VA 2024	VA 2023	VA 2025	VA 2024	VA 2023
430 Lebensmittel	1.000	1.000	1.000	1.000	1.000	1.000
452 Treibstoffe	3.000	3.000	3.000	3.000	3.000	3.000
453 Schmier- und Schleifmittel	1.000	1.000	1.000	1.000	1.000	1.000
454 Reinigungsmittel	3.000	3.000	3.000	3.000	3.000	3.000
455 Chemische und sonstige artverwandte Mittel	4.000	5.000	5.000	4.000	5.000	5.000
456 Schreib-, Zeichen- und sonstige Büromittel	9.000	10.000	14.000	9.000	10.000	14.000
457 Druckwerke	2.000	3.000	3.000	2.000	3.000	3.000
458 Mittel zur ärztlichen Betreuung und Gesundheitsvorsorge	2.000	2.000	1.000	2.000	2.000	1.000
459 Sonstige Verbrauchsgüter	10.000	12.000	11.000	10.000	12.000	11.000
5 LEISTUNGEN FÜR PERSONAL - siehe Sammelnachweis	7.196.000	7.055.000	6.559.000	7.196.000	7.055.000	6.559.000
600 Energiebezüge	150.000	150.000	120.000	150.000	150.000	120.000
610 Instandhaltung von Grund und Boden	1.000	1.000	1.000	1.000	1.000	1.000
614 Instandhaltung von Gebäuden und Bauten	25.000	30.000	40.000	25.000	30.000	40.000
616 Instandhaltung von Maschinen und maschinellen Anlagen	10.000	15.000	25.000	10.000	15.000	25.000
617 Instandhaltung von Fahrzeugen	3.000	3.000	3.000	3.000	3.000	3.000
618 Instandhaltung von sonstigen Anlagen	11.000	11.000	11.000	11.000	11.000	11.000
000 <i>Instandhaltung von sonstigen Anlagen, Diverse</i>	7.000	7.000	7.000	7.000	7.000	7.000
001 <i>Instandhaltung von Fernmeldeanlagen</i>	1.000	1.000	1.000	1.000	1.000	1.000
002 <i>Wäschereinigung und -reparatur</i>	3.000	3.000	3.000	3.000	3.000	3.000
621 Sonstige Transporte	657.000	657.000	744.000	657.000	657.000	744.000
630 Postdienste	4.000	4.000	4.000	4.000	4.000	4.000
631 Telekommunikationsdienste	34.000	33.000	31.000	34.000	33.000	31.000
640 Rechts- und Beratungsaufwand	7.000	7.000	12.000	7.000	7.000	12.000
659 Geldverkehrs- und Bankspesen	6.000	6.000	6.000	6.000	6.000	6.000
670 Versicherungen	7.000	7.000	6.000	7.000	7.000	6.000
680 Planmäßige Abschreibung	215.000	210.000	205.000			
681 Außerplanmäßige Abschreibung	1.000	1.000	1.000			
688 Dotierung von Rückstellungen für ausstehende Rechnungen	1.000	1.000	1.000			
690 Abschreibung von Forderungen (Schadensfälle)	12.000	12.000	36.000			
000 <i>Abschreibung von Forderungen (Schadensfälle), Diverse</i>	10.000	10.000	34.000			
900 <i>Abschreibung von Forderungen</i>	1.000	1.000	1.000			
901 <i>Ertragsrichtigstellungen</i>	1.000	1.000	1.000			
691 Schadensvergütungen	1.000	1.000	1.000	1.000	1.000	1.000

Ansatz

Gruppe	Ergebnisvoranschlag			Finanzierungsvoranschlag		
	VA 2025	VA 2024	VA 2023	VA 2025	VA 2024	VA 2023
698 Sonstige Wertberichtigungen / Bestandsminderungen am kurzfristigen und langfristigen Vermögen	40.000	40.000	10.000			
700 Miet- und Pachtaufwand	45.000	50.000	18.000	45.000	50.000	18.000
710 Öffentliche Abgaben, ohne Gebühren gemäß FAG	8.000	8.000	7.000	8.000	8.000	7.000
000 Öffentliche Abgaben, ohne Gebühren gemäß FAG, Diverse	1.000	1.000	—	1.000	1.000	—
006 Kfz-Steuer, Straßenverkehrsabgabe	2.000	2.000	1.000	2.000	2.000	1.000
011 Grundsteuer	5.000	5.000	6.000	5.000	5.000	6.000
711 Gebühren für die Benützung von Gemeindeeinrichtungen und -anlagen gemäß FAG	2.000	2.000	2.000	2.000	2.000	2.000
001 Wassergebühren	1.000	1.000	1.000	1.000	1.000	1.000
002 Kanalgebühren	1.000	1.000	1.000	1.000	1.000	1.000
720 Kostenbeiträge (Kostensätze) für Leistungen	1.072.000	1.030.000	879.000	1.072.000	1.030.000	879.000
davon Vergütung	1.072.000	1.030.000	879.000	1.072.000	1.030.000	879.000
722 Rückersätze von Erträgen	1.000	1.000	1.000	1.000	1.000	1.000
723 Amtspauschalien und Repräsentationsaufwendungen	—	—	3.000	—	—	3.000
724 Reisegebühren	21.000	18.000	18.000	21.000	18.000	18.000
101 Reisegebühren	3.000	2.000	1.000	3.000	2.000	1.000
103 Kilomergeld	15.000	14.000	13.000	15.000	14.000	13.000
109 Fahrtkosten	3.000	2.000	4.000	3.000	2.000	4.000
728 Entgelte für sonstige Leistungen	960.000	908.000	526.000	960.000	908.000	526.000
000 Entgelte für sonstige Leistungen, Diverse	49.000	49.000	239.000	49.000	49.000	239.000
davon Vergütung	3.000	3.000	3.000	3.000	3.000	3.000
801 Leistungen der MA 01	854.000	804.000	237.000	854.000	804.000	237.000
davon Vergütung	854.000	804.000	237.000	854.000	804.000	237.000
906 Leistungen der MA 6	57.000	55.000	50.000	57.000	55.000	50.000
davon Vergütung	57.000	55.000	50.000	57.000	55.000	50.000
729 Sonstige Aufwendungen	1.000	1.000	1.000	1.000	1.000	1.000
760 Pensionen und sonstige Ruhebezüge (einschließlich Dienstgeberbeiträge)	1.519.000	1.457.000	1.397.000	1.519.000	1.457.000	1.397.000
Summe Aufwendungen / Auszahlungen	12.182.000	11.908.000	10.844.000	12.327.000	12.061.000	10.649.000
8210 Fuhrpark (MA 48 - BA 9)						
803 Veräußerungen von technischen Anlagen, Fahrzeugen und Maschinen	5.000	5.000	2.000	5.000	5.000	2.000
804 Veräußerungen von Amts-, Betriebs- und	1.000	1.000	1.000	1.000	1.000	1.000

Ansatz

Gruppe	Ergebnisvoranschlag			Finanzierungsvoranschlag		
	VA 2025	VA 2024	VA 2023	VA 2025	VA 2024	VA 2023
Geschäftsausstattung						
808 Veräußerungen von Waren	1.000	1.000	2.000	1.000	1.000	2.000
810 Erträge aus Leistungen	1.340.000	1.340.000	1.340.000	1.340.000	1.340.000	1.340.000
<i>davon Vergütung</i>	642.000	642.000	643.000	642.000	642.000	643.000
815 Erträge aus der Auflösung von Rückstellungen für ausstehende Rechnungen/Betriebspensionen	2.000	2.000	2.000			
000 <i>Erträge aus der Auflösung von Rückstellungen für ausstehende Rechnungen/Betriebspensionen, Diverse</i>	1.000	1.000	1.000			
001 <i>Erträge aus der Auflösung von Rückstellungen für ausstehende Rechnungen</i>	1.000	1.000	1.000			
828 Rückersätze von Aufwendungen	130.000	130.000	115.000	130.000	130.000	115.000
829 Sonstige Erträge	1.000	1.000	1.000	1.000	1.000	1.000
Summe Erträge / Einzahlungen	1.480.000	1.480.000	1.463.000	1.478.000	1.478.000	1.461.000
020 Maschinen und maschinelle Anlagen				1.000	1.000	1.000
030 Werkzeuge und sonstige Erzeugungsmittel				5.000	5.000	5.000
040 Fahrzeuge				214.000	214.000	162.000
042 Amts-, Betriebs- und Geschäftsausstattung				6.000	6.000	6.000
050 Sonderanlagen				1.000	1.000	1.000
400 Geringwertige Wirtschaftsgüter (GWG)	19.000	19.000	16.000	19.000	19.000	16.000
000 <i>Geringwertige Wirtschaftsgüter (GWG), Diverse</i>	4.000	4.000	2.000	4.000	4.000	2.000
001 <i>Dienst- und Arbeitskleider</i>	15.000	15.000	14.000	15.000	15.000	14.000
420 Roh-, Hilfs- und Baustoffe	1.000	1.000	1.000	1.000	1.000	1.000
430 Lebensmittel	1.000	1.000	1.000	1.000	1.000	1.000
452 Treibstoffe	50.000	50.000	50.000	50.000	50.000	50.000
453 Schmier- und Schleifmittel	2.000	2.000	1.000	2.000	2.000	1.000
454 Reinigungsmittel	5.000	5.000	5.000	5.000	5.000	5.000
455 Chemische und sonstige artverwandte Mittel	1.000	1.000	1.000	1.000	1.000	1.000
456 Schreib-, Zeichen- und sonstige Büromittel	3.000	3.000	3.000	3.000	3.000	3.000
457 Druckwerke	2.000	2.000	1.000	2.000	2.000	1.000
458 Mittel zur ärztlichen Betreuung und Gesundheitsvorsorge	2.000	2.000	2.000	2.000	2.000	2.000
459 Sonstige Verbrauchsgüter	7.000	7.000	7.000	7.000	7.000	7.000
5 LEISTUNGEN FÜR PERSONAL - siehe Sammelnachweis	1.044.000	1.023.000	847.000	1.044.000	1.023.000	847.000
600 Energiebezüge	21.000	21.000	13.000	21.000	21.000	13.000
614 Instandhaltung von Gebäuden und Bauten	207.000	185.000	96.000	207.000	185.000	96.000
616 Instandhaltung von Maschinen und maschinellen Anlagen	12.000	12.000	12.000	12.000	12.000	12.000

Ansatz

Gruppe	Ergebnisvoranschlag			Finanzierungsvoranschlag			
	VA 2025	VA 2024	VA 2023	VA 2025	VA 2024	VA 2023	
617	Instandhaltung von Fahrzeugen	90.000	90.000	89.000	90.000	90.000	89.000
618	Instandhaltung von sonstigen Anlagen	8.000	8.000	8.000	8.000	8.000	8.000
	000 <i>Instandhaltung von sonstigen Anlagen, Diverse</i>	7.000	7.000	7.000	7.000	7.000	7.000
	002 <i>Wäschereinigung und -reparatur</i>	1.000	1.000	1.000	1.000	1.000	1.000
619	Instandhaltung von Sonderanlagen	4.000	4.000	7.000	4.000	4.000	7.000
621	Sonstige Transporte	55.000	55.000	55.000	55.000	55.000	55.000
631	Telekommunikationsdienste	2.000	2.000	2.000	2.000	2.000	2.000
640	Rechts- und Beratungsaufwand	1.000	1.000	1.000	1.000	1.000	1.000
670	Versicherungen	42.000	42.000	40.000	42.000	42.000	40.000
680	Planmäßige Abschreibung	170.000	170.000	170.000			
683	Verluste aus dem Abgang von Sachanlagen und immateriellen Vermögenswerten	1.000	1.000	1.000			
688	Dotierung von Rückstellungen für ausstehende Rechnungen	3.000	3.000	1.000			
690	Abschreibung von Forderungen (Schadensfälle)	2.000	2.000	2.000			
	900 <i>Abschreibung von Forderungen</i>	1.000	1.000	1.000			
	901 <i>Ertragsrichtigstellungen</i>	1.000	1.000	1.000			
691	Schadensvergütungen	1.000	1.000	1.000	1.000	1.000	1.000
695	Wertberichtigungen zu Forderungen	1.000	1.000	1.000			
700	Miet- und Pachtlaufwand	3.000	3.000	3.000	3.000	3.000	3.000
705	Operating Leasing	36.000	36.000	36.000	36.000	36.000	36.000
710	Öffentliche Abgaben, ohne Gebühren gemäß FAG	47.000	47.000	47.000	47.000	47.000	47.000
	000 <i>Öffentliche Abgaben, ohne Gebühren gemäß FAG, Diverse</i>	2.000	2.000	9.000	2.000	2.000	9.000
	006 <i>Kfz-Steuer, Straßenverkehrsabgabe</i>	45.000	45.000	38.000	45.000	45.000	38.000
711	Gebühren für die Benützung von Gemeindeeinrichtungen und -anlagen gemäß FAG	6.000	6.000	5.000	6.000	6.000	5.000
	003 <i>Müllabfuhrabgabe</i>	6.000	6.000	5.000	6.000	6.000	5.000
	<i>davon Vergütung</i>	4.000	4.000	4.000	4.000	4.000	4.000
724	Reisegebühren	1.000	1.000	1.000	1.000	1.000	1.000
	101 <i>Reisegebühren</i>	1.000	1.000	1.000	1.000	1.000	1.000
728	Entgelte für sonstige Leistungen	71.000	67.000	48.000	71.000	67.000	48.000
	000 <i>Entgelte für sonstige Leistungen, Diverse</i>	54.000	51.000	36.000	54.000	51.000	36.000
	801 <i>Leistungen der MA 01</i>	15.000	14.000	10.000	15.000	14.000	10.000
	<i>davon Vergütung</i>	14.000	14.000	10.000	14.000	14.000	10.000

Ansatz

Gruppe	Ergebnisvoranschlag			Finanzierungsvoranschlag		
	VA 2025	VA 2024	VA 2023	VA 2025	VA 2024	VA 2023
906 Leistungen der MA 6	2.000	2.000	2.000	2.000	2.000	2.000
<i>davon Vergütung</i>	2.000	2.000	2.000	2.000	2.000	2.000
729 Sonstige Aufwendungen	1.000	1.000	1.000	1.000	1.000	1.000
760 Pensionen und sonstige Ruhebezüge (einschließlich Dienstgeberbeiträge)	174.000	170.000	180.000	174.000	170.000	180.000
Summe Aufwendungen / Auszahlungen	2.096.000	2.045.000	1.755.000	2.146.000	2.095.000	1.755.000
8280 Marktservice und Lebensmittelsicherheit (MA 59 - BA 15)						
300 Kapitaltransfers von Bund, Bundesfonds und Bundeskammern				1.000	1.000	1.000
302 Kapitaltransfers von Gemeinden, Gemeindeverbänden (ohne marktbestimmte Tätigkeit) und Gemeindefonds				1.000	1.000	1.000
303 Kapitaltransfers von sonstigen Trägern des öffentlichen Rechts und Sozialversicherungsträgern				1.000	1.000	1.000
001 Kapitaltransfers von Sozialversicherungsträgern				1.000	1.000	1.000
309 Kapitaltransfers von der Europäischen Union				1.000	1.000	1.000
802 Veräußerungen von Gebäuden und Bauten	1.000	1.000	1.000	1.000	1.000	1.000
803 Veräußerungen von technischen Anlagen, Fahrzeugen und Maschinen	5.000	5.000	5.000	5.000	5.000	5.000
804 Veräußerungen von Amts-, Betriebs- und Geschäftsausstattung	1.000	1.000	1.000	1.000	1.000	1.000
808 Veräußerungen von Waren	3.000	3.000	3.000	3.000	3.000	3.000
810 Erträge aus Leistungen	43.000	41.000	39.000	43.000	41.000	39.000
811 Miet- und Pächterträge	635.000	575.000	440.000	635.000	575.000	440.000
812 Gebühren für sonstige Leistungen	145.000	140.000	135.000	145.000	140.000	135.000
815 Erträge aus der Auflösung von Rückstellungen für ausstehende Rechnungen/Betriebspensionen	3.000	3.000	3.000			
000 Erträge aus der Auflösung von Rückstellungen für ausstehende Rechnungen/Betriebspensionen, Diverse	—	—	1.000			
001 Erträge aus der Auflösung von Rückstellungen für ausstehende Rechnungen	2.000	2.000	1.000			
970 Erträge aus der Auflösung von Rückstellungen für ausstehende Rechnungen - Bezirke	1.000	1.000	1.000			
816 Kostenbeiträge (Kostensätze) für sonstige Leistungen	1.221.000	1.196.000	1.164.000	1.221.000	1.196.000	1.164.000
000 Kostenbeiträge (Kostensätze) für sonstige Leistungen, Diverse	1.220.000	1.195.000	1.164.000	1.220.000	1.195.000	1.164.000
009 Kostensätze für die Vergütung von Verdienstentgängen gemäß Epidemiegesetz	1.000	1.000	—	1.000	1.000	—
819 Übrige nicht finanzierungswirksame Erträge	1.000	1.000	1.000			

Ansatz

Gruppe	Ergebnisvoranschlag			Finanzierungsvoranschlag		
	VA 2025	VA 2024	VA 2023	VA 2025	VA 2024	VA 2023
823 Sonstige Zinserträge	12.000	11.000	10.000	12.000	11.000	10.000
000 Sonstige Zinserträge, Diverse	1.000	1.000	1.000	1.000	1.000	1.000
008 KöSt-pflichtige privatrechtliche Verzugszinsen	11.000	10.000	9.000	11.000	10.000	9.000
827 Kostenersätze für die Überlassung von Bediensteten an Dritte	770.000	758.000	1.191.000	770.000	758.000	1.191.000
828 Rückersätze von Aufwendungen	18.000	8.000	7.000	18.000	8.000	7.000
829 Sonstige Erträge	51.000	48.000	45.000	51.000	48.000	45.000
000 Sonstige Erträge, Diverse	50.000	47.000	44.000	50.000	47.000	44.000
970 Sonstige Erträge - Bezirke	1.000	1.000	1.000	1.000	1.000	1.000
849 Nebenansprüche	10.000	9.000	9.000	10.000	9.000	9.000
852 Gebühren für die Benützung von Gemeindeeinrichtungen und -anlagen	6.781.000	6.537.000	6.550.000	6.781.000	6.537.000	6.550.000
011 Marktgebühren	6.781.000	6.537.000	6.550.000	6.781.000	6.537.000	6.550.000
860 Transfers von Bund, Bundesfonds und Bundeskammern	1.000	1.000	1.000	1.000	1.000	1.000
863 Transfers von sonstigen Trägern öffentlichen Rechts und Sozialversicherungsträgern	54.000	50.000	92.000	54.000	50.000	92.000
002 Förderungen durch das AMS	54.000	50.000	92.000	54.000	50.000	92.000
868 Transfers von privaten Haushalten	227.000	224.000	221.000	227.000	224.000	221.000
891 Sonstige Wertaufholungen / Bestandsvermehrungen am kurzfristigen und langfristigen Vermögen	30.000	1.000	1.000			
895 Entnahmen von allgemeinen Haushaltsrücklagen	—	—	1.000			
Summe Erträge / Einzahlungen	10.012.000	9.613.000	9.920.000	9.982.000	9.612.000	9.918.000
001 Unbebaute Grundstücke				1.000	1.000	1.000
006 Sonstige Grundstückseinrichtungen				1.000	1.000	1.000
010 Gebäude und Bauten				1.000	1.000	1.000
030 Werkzeuge und sonstige Erzeugungsmittel				1.000	1.000	1.000
040 Fahrzeuge				65.000	62.000	33.000
042 Amts-, Betriebs- und Geschäftsausstattung				52.000	50.000	48.000
050 Sonderanlagen				2.000	2.000	2.000
061 Im Bau befindliche Gebäude und Bauten				1.000	1.000	1.000
400 Geringwertige Wirtschaftsgüter (GWG)	82.000	79.000	75.000	82.000	79.000	75.000
000 Geringwertige Wirtschaftsgüter (GWG), Diverse	74.000	72.000	69.000	74.000	72.000	69.000
001 Dienst- und Arbeitskleider	8.000	7.000	6.000	8.000	7.000	6.000
413 Handelswaren	1.000	1.000	1.000	1.000	1.000	1.000

Ansatz

Gruppe	Ergebnisvoranschlag			Finanzierungsvoranschlag		
	VA 2025	VA 2024	VA 2023	VA 2025	VA 2024	VA 2023
420 Roh-, Hilfs- und Baustoffe	1.000	1.000	1.000	1.000	1.000	1.000
430 Lebensmittel	18.000	18.000	7.000	18.000	18.000	7.000
452 Treibstoffe	20.000	18.000	17.000	20.000	18.000	17.000
453 Schmier- und Schleifmittel	1.000	1.000	1.000	1.000	1.000	1.000
454 Reinigungsmittel	13.000	12.000	11.000	13.000	12.000	11.000
455 Chemische und sonstige artverwandte Mittel	1.000	1.000	1.000	1.000	1.000	1.000
456 Schreib-, Zeichen- und sonstige Büromittel	38.000	35.000	29.000	38.000	35.000	29.000
457 Druckwerke	31.000	30.000	29.000	31.000	30.000	29.000
458 Mittel zur ärztlichen Betreuung und Gesundheitsvorsorge	8.000	7.000	6.000	8.000	7.000	6.000
459 Sonstige Verbrauchsgüter	42.000	41.000	39.000	42.000	41.000	39.000
5 LEISTUNGEN FÜR PERSONAL - siehe Sammelnachweis	15.035.000	14.705.000	14.101.000	15.035.000	14.705.000	14.101.000
600 Energiebezüge	523.000	503.000	222.000	523.000	503.000	222.000
614 Instandhaltung von Gebäuden und Bauten	2.000	2.000	2.000	2.000	2.000	2.000
000 <i>Instandhaltung von Gebäuden und Bauten, Diverse</i>	1.000	1.000	1.000	1.000	1.000	1.000
960 <i>Instandhaltung von Gebäuden und Bauten - Bezirke</i>	1.000	1.000	1.000	1.000	1.000	1.000
616 Instandhaltung von Maschinen und maschinellen Anlagen	10.000	9.000	8.000	10.000	9.000	8.000
617 Instandhaltung von Fahrzeugen	35.000	33.000	31.000	35.000	33.000	31.000
618 Instandhaltung von sonstigen Anlagen	27.000	25.000	24.000	27.000	25.000	24.000
000 <i>Instandhaltung von sonstigen Anlagen, Diverse</i>	22.000	21.000	20.000	22.000	21.000	20.000
001 <i>Instandhaltung von Fernmeldeanlagen</i>	1.000	1.000	1.000	1.000	1.000	1.000
002 <i>Wäschereinigung und -reparatur</i>	4.000	3.000	3.000	4.000	3.000	3.000
619 Instandhaltung von Sonderanlagen	208.000	188.000	201.000	208.000	188.000	201.000
000 <i>Instandhaltung von Sonderanlagen, Diverse</i>	207.000	187.000	200.000	207.000	187.000	200.000
960 <i>Instandhaltung von Sonderanlagen - Bezirke</i>	1.000	1.000	1.000	1.000	1.000	1.000
621 Sonstige Transporte	2.000	2.000	1.000	2.000	2.000	1.000
630 Postdienste	63.000	57.000	20.000	63.000	57.000	20.000
631 Telekommunikationsdienste	103.000	96.000	89.000	103.000	96.000	89.000
640 Rechts- und Beratungsaufwand	11.000	10.000	9.000	11.000	10.000	9.000
657 Disagien	1.000	1.000	1.000	1.000	1.000	1.000
659 Geldverkehrs- und Bankspesen	10.000	9.000	8.000	10.000	9.000	8.000
670 Versicherungen	16.000	14.000	12.000	16.000	14.000	12.000
680 Planmäßige Abschreibung	242.000	240.000	235.000			
683 Verluste aus dem Abgang von Sachanlagen und	1.000	1.000	1.000			

Ansatz

Gruppe	Ergebnisvoranschlag			Finanzierungsvoranschlag		
	VA 2025	VA 2024	VA 2023	VA 2025	VA 2024	VA 2023
immateriellen Vermögenswerten						
688 Dotierung von Rückstellungen für ausstehende Rechnungen	2.000	2.000	2.000			
000 Dotierung von Rückstellungen für ausstehende Rechnungen, Diverse	1.000	1.000	1.000			
970 Dotierung von Rückstellungen für ausstehende Rechnungen - Bezirke	1.000	1.000	1.000			
689 Dotierung von sonstigen Rückstellungen	1.000	1.000	1.000			
690 Abschreibung von Forderungen (Schadensfälle)	29.000	27.000	24.000			
000 Abschreibung von Forderungen (Schadensfälle), Diverse	16.000	14.000	13.000			
900 Abschreibung von Forderungen	9.000	9.000	8.000			
901 Ertragsrichtigstellungen	4.000	4.000	3.000			
691 Schadensvergütungen	1.000	1.000	1.000	1.000	1.000	—
695 Wertberichtigungen zu Forderungen	8.000	6.000	6.000			
696 Wertberichtigungen zu Forderungen aus gewährten Darlehen	1.000	1.000	1.000			
697 Kursverluste	1.000	1.000	1.000	1.000	1.000	1.000
698 Sonstige Wertberichtigungen / Bestandsminderungen am kurzfristigen und langfristigen Vermögen	1.000	1.000	1.000			
700 Miet- und Pachtaufwand	1.107.000	1.082.000	1.037.000	1.107.000	1.082.000	1.037.000
710 Öffentliche Abgaben, ohne Gebühren gemäß FAG	79.000	74.000	71.000	82.000	77.000	69.000
000 Öffentliche Abgaben, ohne Gebühren gemäß FAG, Diverse	33.000	31.000	30.000	33.000	31.000	30.000
008 Körperschaftsteuer	—	—	2.000	3.000	3.000	—
011 Grundsteuer	41.000	38.000	35.000	41.000	38.000	35.000
012 Gebühren für gerichtliche Exekutionen	5.000	5.000	4.000	5.000	5.000	4.000
711 Gebühren für die Benützung von Gemeindeeinrichtungen und -anlagen gemäß FAG	565.000	568.000	553.000	565.000	568.000	553.000
001 Wassergebühren	220.000	221.000	215.000	220.000	221.000	215.000
davon Vergütung	150.000	150.000	205.000	150.000	150.000	205.000
002 Kanalgebühren	220.000	231.000	228.000	220.000	231.000	228.000
003 Müllabfuhrabgabe	124.000	115.000	109.000	124.000	115.000	109.000
davon Vergütung	124.000	115.000	109.000	124.000	115.000	109.000
960 Gebühren für die Benützung von Gemeindeeinrichtungen und Anlagen gemäß FAG - Bezirke	1.000	1.000	1.000	1.000	1.000	1.000
720 Kostenbeiträge (Kostensätze) für Leistungen	130.000	134.000	104.000	130.000	134.000	104.000
davon Vergütung	130.000	134.000	101.000	130.000	134.000	101.000
722 Rückersätze von Erträgen	1.000	1.000	1.000	1.000	1.000	1.000

Ansatz

Gruppe	Ergebnisvoranschlag			Finanzierungsvoranschlag		
	VA 2025	VA 2024	VA 2023	VA 2025	VA 2024	VA 2023
724 Reisegebühren	118.000	113.000	106.000	118.000	113.000	106.000
101 Reisegebühren	14.000	14.000	11.000	14.000	14.000	11.000
103 Kilomergeld	53.000	49.000	46.000	53.000	49.000	46.000
109 Fahrtkosten	51.000	50.000	49.000	51.000	50.000	49.000
725 Bibliothekserfordernisse	1.000	1.000	1.000	1.000	1.000	1.000
728 Entgelte für sonstige Leistungen	1.688.000	1.604.000	1.129.000	1.688.000	1.604.000	1.129.000
000 Entgelte für sonstige Leistungen, Diverse	685.000	655.000	356.000	685.000	655.000	356.000
davon Vergütung	1.000	1.000	1.000	1.000	1.000	1.000
027 Leistungen für die Müllentsorgung	50.000	50.000	40.000	50.000	50.000	40.000
davon Vergütung	50.000	50.000	135.000	50.000	50.000	135.000
028 Maßnahmen für die Abfallvermeidung	100.000	91.000	93.000	100.000	91.000	93.000
800 Entgelte Zentraler Einkauf	35.000	28.000	21.000	35.000	28.000	21.000
801 Leistungen der MA 01	703.000	669.000	517.000	703.000	669.000	517.000
davon Vergütung	703.000	669.000	417.000	703.000	669.000	417.000
906 Leistungen der MA 6	114.000	110.000	101.000	114.000	110.000	101.000
davon Vergütung	114.000	110.000	101.000	114.000	110.000	101.000
960 Entgelte für sonstige Leistungen - Bezirke	1.000	1.000	1.000	1.000	1.000	1.000
729 Sonstige Aufwendungen	1.000	1.000	1.000	1.000	1.000	1.000
760 Pensionen und sonstige Ruhebezüge (einschließlich Dienstgeberbeiträge)	3.413.000	3.265.000	3.004.000	3.413.000	3.265.000	3.004.000
764 Entschädigungen	1.000	1.000	1.000	1.000	1.000	1.000
768 Sonstige Transfers an private Haushalte	26.000	22.000	21.000	26.000	22.000	21.000
780 Transfers an das Ausland	1.000	1.000	1.000	1.000	1.000	1.000
795 Zuweisungen an allgemeine Haushaltsrücklagen	—	—	1.000	—	—	—
Summe Aufwendungen / Auszahlungen	23.720.000	23.046.000	21.250.000	23.562.000	22.889.000	21.063.000
8350 Bäder (MA 44 - BA 4)						
300 Kapitaltransfers von Bund, Bundesfonds und Bundeskammern				1.000	1.000	—
808 Veräußerungen von Waren	22.000	22.000	23.000	22.000	22.000	23.000
810 Erträge aus Leistungen	12.699.000	12.699.000	12.178.000	12.699.000	12.699.000	12.178.000
davon Vergütung	984.000	984.000	915.000	984.000	984.000	915.000
811 Miet- und Pächterträge	1.425.000	1.425.000	1.425.000	1.425.000	1.425.000	1.425.000
813 Erträge aus der Auflösung von Investitionszuschüssen (Kapitaltransfers)	53.000	53.000	—	—	—	—

Ansatz Gruppe	Ergebnisvoranschlag			Finanzierungsvoranschlag		
	VA 2025	VA 2024	VA 2023	VA 2025	VA 2024	VA 2023
815 Erträge aus der Auflösung von Rückstellungen für ausstehende Rechnungen/Betriebspensionen	2.000	2.000	1.000			
001 Erträge aus der Auflösung von Rückstellungen für ausstehende Rechnungen	1.000	1.000	—			
970 Erträge aus der Auflösung von Rückstellungen für ausstehende Rechnungen - Bezirke	1.000	1.000	1.000			
816 Kostenbeiträge (Kostensätze) für sonstige Leistungen	65.000	65.000	65.000	65.000	65.000	65.000
000 Kostenbeiträge (Kostensätze) für sonstige Leistungen, Diverse	64.000	64.000	65.000	64.000	64.000	65.000
009 Kostensätze für die Vergütung von Verdienstentgängen gemäß Epidemieggesetz	1.000	1.000	—	1.000	1.000	—
819 Übrige nicht finanzierungswirksame Erträge	1.000	1.000	—			
827 Kostensätze für die Überlassung von Bediensteten an Dritte	1.000	1.000	1.000	1.000	1.000	1.000
828 Rückersätze von Aufwendungen	10.000	10.000	10.000	10.000	10.000	10.000
829 Sonstige Erträge	20.000	20.000	20.000	20.000	20.000	20.000
860 Transfers von Bund, Bundesfonds und Bundeskammern	1.000	1.000	1.000	1.000	1.000	1.000
100 Annuitätzuschüsse des Bundes für Zwecke der Siedlungswasserwirtschaft	1.000	1.000	1.000	1.000	1.000	1.000
863 Transfers von sonstigen Trägern öffentlichen Rechts und Sozialversicherungsträgern	11.000	11.000	10.000	10.000	10.000	10.000
001 Transfers von Sozialversicherungsträgern	10.000	10.000	10.000	10.000	10.000	10.000
002 Förderungen durch das AMS	1.000	1.000	—	—	—	—
891 Sonstige Wertaufholungen / Bestandsvermehrungen am kurzfristigen und langfristigen Vermögen	1.000	1.000	—			
895 Entnahmen von allgemeinen Haushaltsrücklagen	1.000	1.000	1.000.000			
Summe Erträge / Einzahlungen	14.312.000	14.312.000	14.734.000	14.254.000	14.254.000	13.733.000
010 Gebäude und Bauten				7.617.000	11.038.000	2.733.000
015 Kulturgüter unbeweglich				1.300.000	1.301.000	1.299.000
020 Maschinen und maschinelle Anlagen				1.000	1.000	1.000
030 Werkzeuge und sonstige Erzeugungsmittel				1.000	1.000	1.000
040 Fahrzeuge				1.000	1.000	1.000
042 Amts-, Betriebs- und Geschäftsausstattung				275.000	350.000	266.000
050 Sonderanlagen				882.000	471.000	613.000
061 Im Bau befindliche Gebäude und Bauten				11.286.000	12.553.000	11.600.000
062 Im Bau befindliche technische Anlagen/Fahrzeuge/Maschinen				1.000	1.000	1.000
070 Aktivierungsfähige Rechte (immaterielle Vermögenswerte)				100.000	100.000	100.000
100 Gebrauchsgüter				1.000	1.000	1.000

Ansatz

Gruppe	Ergebnisvoranschlag			Finanzierungsvoranschlag		
	VA 2025	VA 2024	VA 2023	VA 2025	VA 2024	VA 2023
113 Handelswaren				1.000	1.000	1.000
150 Betriebsstoffe				6.000	6.000	6.000
400 Geringwertige Wirtschaftsgüter (GWG)	350.000	350.000	266.000	350.000	350.000	266.000
000 Geringwertige Wirtschaftsgüter (GWG), Diverse	299.000	299.000	215.000	299.000	299.000	215.000
001 Dienst- und Arbeitskleider	50.000	50.000	50.000	50.000	50.000	50.000
960 Geringwertige Wirtschaftsgüter (GWG) - Bezirke	1.000	1.000	1.000	1.000	1.000	1.000
413 Handelswaren	45.000	45.000	45.000	45.000	45.000	45.000
451 Brennstoffe	3.000	3.000	3.000	3.000	3.000	3.000
000 Brennstoffe, Diverse	2.000	2.000	2.000	2.000	2.000	2.000
960 Brennstoffe - Bezirke	1.000	1.000	1.000	1.000	1.000	1.000
452 Treibstoffe	26.000	26.000	26.000	26.000	26.000	26.000
000 Treibstoffe, Diverse	25.000	25.000	25.000	25.000	25.000	25.000
960 Treibstoffe - Bezirke	1.000	1.000	1.000	1.000	1.000	1.000
453 Schmier- und Schleifmittel	4.000	4.000	4.000	4.000	4.000	4.000
000 Schmier- und Schleifmittel, Diverse	3.000	3.000	3.000	3.000	3.000	3.000
960 Schmier- und Schleifmittel - Bezirke	1.000	1.000	1.000	1.000	1.000	1.000
454 Reinigungsmittel	141.000	141.000	141.000	141.000	141.000	141.000
000 Reinigungsmittel, Diverse	140.000	140.000	140.000	140.000	140.000	140.000
960 Reinigungsmittel - Bezirke	1.000	1.000	1.000	1.000	1.000	1.000
455 Chemische und sonstige artverwandte Mittel	510.000	500.000	401.000	510.000	500.000	401.000
000 Chemische und sonstige artverwandte Mittel, Diverse	509.000	499.000	400.000	509.000	499.000	400.000
960 Chemische und sonstige artverwandte Mittel - Bezirke	1.000	1.000	1.000	1.000	1.000	1.000
456 Schreib-, Zeichen- und sonstige Büromittel	61.000	61.000	61.000	61.000	61.000	61.000
000 Schreib-, Zeichen- und sonstige Büromittel, Diverse	60.000	60.000	60.000	60.000	60.000	60.000
960 Schreib-, Zeichen- und sonstige Büromittel - Bezirke	1.000	1.000	1.000	1.000	1.000	1.000
457 Druckwerke	20.000	20.000	20.000	20.000	20.000	20.000
000 Druckwerke, Diverse	19.000	19.000	19.000	19.000	19.000	19.000
960 Druckwerke - Bezirke	1.000	1.000	1.000	1.000	1.000	1.000
458 Mittel zur ärztlichen Betreuung und Gesundheitsvorsorge	14.000	14.000	14.000	14.000	14.000	14.000
000 Mittel zur ärztlichen Betreuung und Gesundheitsvorsorge, Diverse	13.000	13.000	13.000	13.000	13.000	13.000
960 Mittel zur ärztlichen Betreuung und Gesundheitsvorsorge - Bezirke	1.000	1.000	1.000	1.000	1.000	1.000

Ansatz

Gruppe	Ergebnisvoranschlag			Finanzierungsvoranschlag		
	VA 2025	VA 2024	VA 2023	VA 2025	VA 2024	VA 2023
459 Sonstige Verbrauchsgüter	110.000	116.000	131.000	110.000	116.000	131.000
000 Sonstige Verbrauchsgüter, Diverse	109.000	115.000	130.000	109.000	115.000	130.000
960 Sonstige Verbrauchsgüter - Bezirke	1.000	1.000	1.000	1.000	1.000	1.000
5 LEISTUNGEN FÜR PERSONAL - siehe Sammelnachweis	39.875.000	34.502.000	33.955.000	39.875.000	34.502.000	33.955.000
600 Energiebezüge	18.221.000	14.173.000	3.851.000	18.221.000	14.173.000	3.851.000
000 Energiebezüge, Diverse	18.221.000	14.173.000	3.850.000	18.221.000	14.173.000	3.850.000
960 Energiebezüge - Bezirke	—	—	1.000	—	—	1.000
614 Instandhaltung von Gebäuden und Bauten	3.150.000	3.788.000	3.001.000	3.150.000	3.788.000	3.001.000
000 Instandhaltung von Gebäuden und Bauten, Diverse	3.149.000	3.787.000	3.000.000	3.149.000	3.787.000	3.000.000
davon Vergütung	65.000	65.000	70.000	65.000	65.000	70.000
960 Instandhaltung von Gebäuden und Bauten - Bezirke	1.000	1.000	1.000	1.000	1.000	1.000
615 Instandhaltung von Kulturgütern	1.750.000	1.300.000	1.150.000	1.750.000	1.300.000	1.150.000
617 Instandhaltung von Fahrzeugen	25.000	25.000	21.000	25.000	25.000	15.000
000 Instandhaltung von Fahrzeugen, Diverse	24.000	24.000	20.000	24.000	24.000	14.000
960 Instandhaltung von Fahrzeugen - Bezirke	1.000	1.000	1.000	1.000	1.000	1.000
618 Instandhaltung von sonstigen Anlagen	460.000	474.000	501.000	460.000	474.000	501.000
000 Instandhaltung von sonstigen Anlagen, Diverse	374.000	388.000	450.000	374.000	388.000	450.000
001 Instandhaltung von Fernmeldeanlagen	85.000	85.000	50.000	85.000	85.000	50.000
960 Instandhaltung von sonstigen Anlagen - Bezirke	1.000	1.000	1.000	1.000	1.000	1.000
619 Instandhaltung von Sonderanlagen	1.250.000	1.630.000	1.526.000	1.250.000	1.630.000	1.526.000
000 Instandhaltung von Sonderanlagen, Diverse	1.249.000	1.629.000	1.525.000	1.249.000	1.629.000	1.525.000
davon Vergütung	55.000	55.000	40.000	55.000	55.000	40.000
960 Instandhaltung von Sonderanlagen - Bezirke	1.000	1.000	1.000	1.000	1.000	1.000
621 Sonstige Transporte	70.000	70.000	70.000	70.000	70.000	70.000
000 Sonstige Transporte, Diverse	69.000	69.000	69.000	69.000	69.000	69.000
960 Sonstige Transporte - Bezirke	1.000	1.000	1.000	1.000	1.000	1.000
630 Postdienste	21.000	21.000	21.000	21.000	21.000	21.000
000 Postdienste, Diverse	20.000	20.000	20.000	20.000	20.000	20.000
960 Postdienste - Bezirke	1.000	1.000	1.000	1.000	1.000	1.000
631 Telekommunikationsdienste	120.000	120.000	120.000	120.000	120.000	120.000
640 Rechts- und Beratungsaufwand	9.000	9.000	9.000	9.000	9.000	9.000
000 Rechts- und Beratungsaufwand, Diverse	8.000	8.000	8.000	8.000	8.000	8.000

Ansatz

Gruppe	Ergebnisvoranschlag			Finanzierungsvoranschlag		
	VA 2025	VA 2024	VA 2023	VA 2025	VA 2024	VA 2023
960 Rechts- und Beratungsaufwand, Bezirke	1.000	1.000	1.000	1.000	1.000	1.000
659 Geldverkehrs- und Bankspesen	6.000	6.000	6.000	6.000	6.000	6.000
670 Versicherungen	61.000	61.000	61.000	61.000	61.000	61.000
000 Versicherungen, Diverse	60.000	60.000	60.000	60.000	60.000	60.000
960 Versicherungen - Bezirke	1.000	1.000	1.000	1.000	1.000	1.000
680 Planmäßige Abschreibung	4.298.000	4.298.000	4.298.000			
681 Außerplanmäßige Abschreibung	1.000	1.000	1.000			
683 Verluste aus dem Abgang von Sachanlagen und immateriellen Vermögenswerten	1.000	1.000	—			
688 Dotierung von Rückstellungen für ausstehende Rechnungen	1.000	1.000	1.000			
970 Dotierung von Rückstellungen für ausstehende Rechnungen - Bezirke	1.000	1.000	1.000			
690 Abschreibung von Forderungen (Schadensfälle)	9.000	9.000	9.000			
000 Abschreibung von Forderungen (Schadensfälle), Diverse	1.000	1.000	1.000			
900 Abschreibung von Forderungen	7.000	7.000	7.000			
901 Ertragsrichtigstellungen	1.000	1.000	1.000			
691 Schadensvergütungen	1.000	1.000	1.000	1.000	1.000	1.000
695 Wertberichtigungen zu Forderungen	1.000	1.000	—			
700 Miet- und Pachttaufwand	38.000	38.000	38.000	38.000	38.000	38.000
000 Miet- und Pachttaufwand, Diverse	37.000	37.000	37.000	37.000	37.000	37.000
960 Miet- und Pachttaufwand - Bezirke	1.000	1.000	1.000	1.000	1.000	1.000
710 Öffentliche Abgaben, ohne Gebühren gemäß FAG	51.000	51.000	51.000	51.000	51.000	51.000
000 Öffentliche Abgaben, ohne Gebühren gemäß FAG, Diverse	16.000	16.000	16.000	16.000	16.000	16.000
005 Gebrauchsabgabe, Stempelgebühren u. dgl.	2.000	2.000	2.000	2.000	2.000	2.000
006 Kfz-Steuer, Straßenverkehrsabgabe	4.000	4.000	4.000	4.000	4.000	4.000
011 Grundsteuer	26.000	26.000	26.000	26.000	26.000	26.000
013 Ausgleichstaxe	1.000	1.000	1.000	1.000	1.000	1.000
913 Werbeabgabe	1.000	1.000	1.000	1.000	1.000	1.000
960 Öffentliche Abgaben, ohne Gebühren gemäß FAG - Bezirke	1.000	1.000	1.000	1.000	1.000	1.000
711 Gebühren für die Benützung von Gemeindeeinrichtungen und -anlagen gemäß FAG	3.781.000	3.781.000	3.733.000	3.781.000	3.781.000	3.733.000
001 Wassergebühren	1.400.000	1.400.000	1.577.000	1.400.000	1.400.000	1.577.000
davon Vergütung	1.400.000	1.400.000	1.400.000	1.400.000	1.400.000	1.400.000

Ansatz

Gruppe	Ergebnisvoranschlag			Finanzierungsvoranschlag		
	VA 2025	VA 2024	VA 2023	VA 2025	VA 2024	VA 2023
002 Kanalgebühren	1.931.000	1.962.000	1.760.000	1.931.000	1.962.000	1.760.000
003 Müllabfuhrabgabe	449.000	418.000	395.000	449.000	418.000	395.000
<i>davon Vergütung</i>	449.000	418.000	395.000	449.000	418.000	395.000
960 Gebühren für die Benützung von Gemeindeeinrichtungen und Anlagen gemäß FAG - Bezirke	1.000	1.000	1.000	1.000	1.000	1.000
722 Rückersätze von Erträgen	25.000	25.000	25.000	25.000	25.000	25.000
724 Reisegebühren	33.000	33.000	33.000	33.000	33.000	33.000
101 Reisegebühren	8.000	8.000	8.000	8.000	8.000	8.000
103 Kilometergeld	20.000	20.000	20.000	20.000	20.000	20.000
109 Fahrtkosten	5.000	5.000	5.000	5.000	5.000	5.000
726 Mitgliedsbeiträge an Institutionen	1.000	1.000	1.000	1.000	1.000	1.000
728 Entgelte für sonstige Leistungen	1.750.000	1.753.000	1.494.000	1.750.000	1.753.000	1.494.000
000 Entgelte für sonstige Leistungen, Diverse	1.064.000	1.095.000	905.000	1.064.000	1.095.000	905.000
<i>davon Vergütung</i>	16.000	16.000	16.000	16.000	16.000	16.000
800 Entgelte Zentraler Einkauf	69.000	69.000	69.000	69.000	69.000	69.000
<i>davon Vergütung</i>	69.000	69.000	69.000	69.000	69.000	69.000
801 Leistungen der MA 01	559.000	533.000	469.000	559.000	533.000	469.000
<i>davon Vergütung</i>	559.000	533.000	469.000	559.000	533.000	469.000
906 Leistungen der MA 6	57.000	55.000	50.000	57.000	55.000	50.000
<i>davon Vergütung</i>	57.000	55.000	50.000	57.000	55.000	50.000
960 Entgelte für sonstige Leistungen - Bezirke	1.000	1.000	1.000	1.000	1.000	1.000
729 Sonstige Aufwendungen	5.000	5.000	5.000	5.000	5.000	5.000
000 Sonstige Aufwendungen, Diverse	4.000	4.000	4.000	4.000	4.000	4.000
960 Sonstige Aufwendungen - Bezirke	1.000	1.000	1.000	1.000	1.000	1.000
757 Transfers an private Organisationen ohne Erwerbszweck	1.000	1.000	1.000	1.000	1.000	1.000
760 Pensionen und sonstige Ruhebezüge (einschließlich Dienstgeberbeiträge)	8.984.000	7.593.000	7.232.000	8.984.000	7.593.000	7.232.000
795 Zuweisungen an allgemeine Haushaltsrücklagen	1.000	1.000	1.000			
Summe Aufwendungen / Auszahlungen	85.284.000	75.053.000	62.328.000	102.444.000	96.566.000	74.635.000
8400 Grundstücksangelegenheiten (MA 69 - BA 15)						
801 Veräußerungen von Grundstücken und Grundstückseinrichtungen	9.352.000	8.956.000	21.091.000	9.352.000	8.956.000	21.091.000
802 Veräußerungen von Gebäuden und Bauten	1.000	1.000	1.000	1.000	1.000	1.000

Ansatz Gruppe	Ergebnisvoranschlag			Finanzierungsvoranschlag		
	VA 2025	VA 2024	VA 2023	VA 2025	VA 2024	VA 2023
811 Miet- und Pächterträge	33.232.000	32.264.000	28.133.000	33.232.000	32.264.000	28.133.000
815 Erträge aus der Auflösung von Rückstellungen für ausstehende Rechnungen/Betriebspensionen	100.000	100.000	100.000			
000 Erträge aus der Auflösung von Rückstellungen für ausstehende Rechnungen/Betriebspensionen, Diverse	—	—	100.000			
001 Erträge aus der Auflösung von Rückstellungen für ausstehende Rechnungen	100.000	100.000	—			
816 Kostenbeiträge (Kostensätze) für sonstige Leistungen	60.000	60.000	60.000	60.000	60.000	60.000
819 Übrige nicht finanzierungswirksame Erträge	1.000	1.000	1.000			
823 Sonstige Zinserträge	1.000	1.000	1.000	1.000	1.000	1.000
008 KöSt-pflichtige privatrechtliche Verzugszinsen	1.000	1.000	1.000	1.000	1.000	1.000
828 Rückersätze von Aufwendungen	1.000	1.000	1.000	1.000	1.000	1.000
829 Sonstige Erträge	3.000.000	3.000.000	2.001.000	3.000.000	3.000.000	2.001.000
891 Sonstige Wertaufholungen / Bestandsvermehrungen am kurzfristigen und langfristigen Vermögen	1.000	1.000	1.000			
895 Entnahmen von allgemeinen Haushaltsrücklagen	2.000.000	2.000.000	2.000.000			
Summe Erträge / Einzahlungen	47.749.000	46.385.000	53.390.000	45.647.000	44.283.000	51.288.000
000 Bebaute Grundstücke				1.000	1.000	1.000
001 Unbebaute Grundstücke				1.000.000	1.000.000	6.298.000
010 Gebäude und Bauten				1.000	1.000	1.000
042 Amts-, Betriebs- und Geschäftsausstattung				59.000	109.000	9.000
070 Aktivierungsfähige Rechte (immaterielle Vermögenswerte)				1.000	1.000	1.000
280 Geleistete Anzahlungen für Anlagen				20.745.000	12.715.000	3.000.000
400 Geringwertige Wirtschaftsgüter (GWG)	40.000	65.000	15.000	40.000	65.000	15.000
430 Lebensmittel	2.000	2.000	—	2.000	2.000	—
452 Treibstoffe	2.000	2.000	2.000	2.000	2.000	2.000
454 Reinigungsmittel	3.000	3.000	3.000	3.000	3.000	3.000
456 Schreib-, Zeichen- und sonstige Büromittel	26.000	26.000	26.000	26.000	26.000	26.000
457 Druckwerke	6.000	6.000	6.000	6.000	6.000	6.000
458 Mittel zur ärztlichen Betreuung und Gesundheitsvorsorge	1.000	1.000	1.000	1.000	1.000	1.000
459 Sonstige Verbrauchsgüter	1.000	1.000	1.000	1.000	1.000	1.000
5 LEISTUNGEN FÜR PERSONAL - siehe Sammelnachweis	6.423.000	6.251.000	5.066.000	6.423.000	6.251.000	5.066.000
600 Energiebezüge	157.000	149.000	64.000	157.000	149.000	64.000
610 Instandhaltung von Grund und Boden	1.286.000	1.225.000	1.305.000	1.286.000	1.225.000	1.305.000
614 Instandhaltung von Gebäuden und Bauten	1.000	1.000	1.000	1.000	1.000	1.000

Ansatz

Gruppe	Ergebnisvoranschlag			Finanzierungsvoranschlag		
	VA 2025	VA 2024	VA 2023	VA 2025	VA 2024	VA 2023
618	Instandhaltung von sonstigen Anlagen	1.000	1.000	1.000	1.000	1.000
621	Sonstige Transporte	15.000	15.000	15.000	15.000	15.000
	<i>davon Vergütung</i>	8.000	8.000	8.000	8.000	8.000
630	Postdienste	8.000	8.000	8.000	8.000	8.000
631	Telekommunikationsdienste	28.000	28.000	19.000	28.000	19.000
640	Rechts- und Beratungsaufwand	450.000	450.000	200.000	450.000	200.000
659	Geldverkehrs- und Bankspesen	3.000	3.000	3.000	3.000	3.000
670	Versicherungen	2.000	2.000	2.000	2.000	2.000
680	Planmäßige Abschreibung	420.000	420.000	420.000		
683	Verluste aus dem Abgang von Sachanlagen und immateriellen Vermögenswerten	1.000	1.000	1.000		
688	Dotierung von Rückstellungen für ausstehende Rechnungen	100.000	100.000	100.000		
690	Abschreibung von Forderungen (Schadensfälle)	45.000	45.000	45.000		
	<i>900 Abschreibung von Forderungen</i>	25.000	25.000	25.000		
	<i>901 Ertragsrichtigstellungen</i>	20.000	20.000	20.000		
695	Wertberichtigungen zu Forderungen	54.000	52.000	50.000		
700	Miet- und Pachtlaufwand	1.000	1.000	3.000	1.000	3.000
710	Öffentliche Abgaben, ohne Gebühren gemäß FAG	1.523.000	1.522.000	2.221.000	1.523.000	2.221.000
	<i>000 Öffentliche Abgaben, ohne Gebühren gemäß FAG, Diverse</i>	59.000	58.000	57.000	59.000	57.000
	<i>008 Körperschaftsteuer</i>	3.000	3.000	3.000	3.000	3.000
	<i>011 Grundsteuer</i>	460.000	460.000	460.000	460.000	460.000
	<i>012 Gebühren für gerichtliche Exekutionen</i>	1.000	1.000	1.000	1.000	1.000
	<i>014 Immobilienertragssteuer</i>	1.000.000	1.000.000	1.700.000	1.000.000	1.700.000
711	Gebühren für die Benützung von Gemeindeeinrichtungen und -anlagen gemäß FAG	5.000	5.000	5.000	5.000	5.000
	<i>001 Wassergebühren</i>	1.000	1.000	1.000	1.000	1.000
	<i>002 Kanalgebühren</i>	1.000	1.000	1.000	1.000	1.000
	<i>003 Müllabfuhrabgabe</i>	3.000	3.000	3.000	3.000	3.000
	<i>davon Vergütung</i>	2.000	2.000	2.000	2.000	2.000
720	Kostenbeiträge (Kostensätze) für Leistungen	478.000	459.000	408.000	478.000	408.000
	<i>davon Vergütung</i>	478.000	459.000	408.000	478.000	408.000
722	Rückersätze von Erträgen	30.000	30.000	30.000	30.000	30.000
724	Reisegebühren	30.000	30.000	30.000	30.000	30.000

Ansatz

Gruppe	Ergebnisvoranschlag			Finanzierungsvoranschlag		
	VA 2025	VA 2024	VA 2023	VA 2025	VA 2024	VA 2023
101 Reisegebühren	9.000	9.000	9.000	9.000	9.000	9.000
103 Kilometergeld	14.000	14.000	14.000	14.000	14.000	14.000
109 Fahrtkosten	7.000	7.000	7.000	7.000	7.000	7.000
728 Entgelte für sonstige Leistungen	1.454.000	1.599.000	929.000	1.454.000	1.599.000	929.000
000 Entgelte für sonstige Leistungen, Diverse	880.000	1.049.000	440.000	880.000	1.049.000	440.000
097 Entgelte für Leistungen der Wiener Gewässer Management GmbH	50.000	50.000	50.000	50.000	50.000	50.000
801 Leistungen der MA 01	438.000	418.000	365.000	438.000	418.000	365.000
davon Vergütung	418.000	398.000	386.000	418.000	398.000	386.000
906 Leistungen der MA 6	86.000	82.000	74.000	86.000	82.000	74.000
davon Vergütung	82.000	80.000	74.000	82.000	80.000	74.000
729 Sonstige Aufwendungen	1.000	1.000	1.000	1.000	1.000	1.000
760 Pensionen und sonstige Ruhebezüge (einschließlich Dienstgeberbeiträge)	1.458.000	1.388.000	1.086.000	1.458.000	1.388.000	1.086.000
764 Entschädigungen	6.000.000	6.000.000	5.800.000	6.000.000	6.000.000	5.800.000
768 Sonstige Transfers an private Haushalte	1.000	1.000	1.000	1.000	1.000	1.000
795 Zuweisungen an allgemeine Haushaltsrücklagen	1.000	1.000	1.000			
Summe Aufwendungen / Auszahlungen	20.057.000	19.894.000	17.869.000	41.243.000	33.102.000	26.562.000
8500 Wasserversorgung (MA 31 - BA 9)						
300 Kapitaltransfers von Bund, Bundesfonds und Bundeskammern				1.000	1.000	66.000
110 Investitionskostenzuschüsse des Bundes für Zwecke der Siedlungswasserwirtschaft				1.000	1.000	66.000
302 Kapitaltransfers von Gemeinden, Gemeindeverbänden (ohne marktbestimmte Tätigkeit) und Gemeindefonds				1.000	1.000	4.000
801 Veräußerungen von Grundstücken und Grundstückseinrichtungen	1.000	1.000	1.000	1.000	1.000	1.000
802 Veräußerungen von Gebäuden und Bauten	1.000	1.000	1.000	1.000	1.000	1.000
803 Veräußerungen von technischen Anlagen, Fahrzeugen und Maschinen	20.000	20.000	1.000	20.000	20.000	1.000
804 Veräußerungen von Amts-, Betriebs- und Geschäftsausstattung	1.000	1.000	1.000	1.000	1.000	1.000
808 Veräußerungen von Waren	65.000	65.000	65.000	65.000	65.000	65.000
810 Erträge aus Leistungen	1.764.000	1.626.000	1.071.000	1.764.000	1.626.000	1.071.000
108 Entgelt für Abgabe von elektrischem Strom	1.452.000	1.320.000	663.000	1.452.000	1.320.000	663.000
109 Durchleitgebühr und Sonstiges	312.000	306.000	408.000	312.000	306.000	408.000

Ansatz Gruppe	Ergebnisvoranschlag			Finanzierungsvoranschlag		
	VA 2025	VA 2024	VA 2023	VA 2025	VA 2024	VA 2023
811 Miet- und Pächterträge	259.000	255.000	245.000	259.000	255.000	245.000
813 Erträge aus der Auflösung von Investitionszuschüssen (Kapitaltransfers)	2.000	2.000	5.000			
815 Erträge aus der Auflösung von Rückstellungen für ausstehende Rechnungen/Betriebspensionen	800.000	800.000	1.000.000			
001 Erträge aus der Auflösung von Rückstellungen für ausstehende Rechnungen	800.000	800.000	1.000.000			
816 Kostenbeiträge (Kostensätze) für sonstige Leistungen	8.501.000	8.501.000	8.160.000	8.501.000	8.501.000	8.160.000
000 Kostenbeiträge (Kostensätze) für sonstige Leistungen, Diverse	8.500.000	8.500.000	8.160.000	8.500.000	8.500.000	8.160.000
009 Kostensätze für die Vergütung von Verdienstentgängen gemäß Epidemiegesetz	1.000	1.000	—	1.000	1.000	—
818 Erträge aus der Bewertung von Beteiligungen und aktiven Finanzinstrumenten	—	—	1.000			
819 Übrige nicht finanzierungswirksame Erträge	200.000	200.000	1.000			
823 Sonstige Zinserträge	1.000	1.000	1.000	1.000	1.000	1.000
008 KöSt-pflichtige privatrechtliche Verzugszinsen	1.000	1.000	1.000	1.000	1.000	1.000
827 Kostensätze für die Überlassung von Bediensteten an Dritte	1.000	1.000	1.000	1.000	1.000	1.000
828 Rückersätze von Aufwendungen	100.000	100.000	20.000	100.000	100.000	20.000
829 Sonstige Erträge	200.000	200.000	250.000	200.000	200.000	250.000
849 Nebenansprüche	1.000	1.000	1.000	1.000	1.000	1.000
852 Gebühren für die Benützung von Gemeindeeinrichtungen und -anlagen	261.500.000	256.500.000	236.190.000	261.500.000	256.500.000	236.190.000
001 Wassergebühren	260.000.000	255.000.000	234.690.000	260.000.000	255.000.000	234.690.000
davon Vergütung	5.731.000	5.731.000	5.797.000	5.731.000	5.731.000	5.797.000
002 Anschlussabgaben für Feuerhydranten	1.500.000	1.500.000	1.500.000	1.500.000	1.500.000	1.500.000
860 Transfers von Bund, Bundesfonds und Bundeskammern	4.436.000	4.298.000	4.877.000	4.436.000	4.298.000	4.877.000
862 Transfers von Gemeinden, Gemeindeverbänden (ohne marktbestimmte Tätigkeit) und Gemeindefonds	19.000.000	31.000.000	29.400.000	19.000.000	31.000.000	29.400.000
863 Transfers von sonstigen Trägern öffentlichen Rechts und Sozialversicherungsträgern	1.000	1.000	—	1.000	1.000	—
002 Förderungen durch das AMS	1.000	1.000	—	1.000	1.000	—
890 Aktivierte Eigenleistungen	500.000	500.000	800.000			
891 Sonstige Wertaufholungen / Bestandsvermehrungen am kurzfristigen und langfristigen Vermögen	250.000	250.000	1.000			
895 Entnahmen von allgemeinen Haushaltsrücklagen	3.000.000	6.365.000	1.000			
Summe Erträge / Einzahlungen	300.604.000	310.689.000	282.094.000	295.854.000	302.574.000	280.355.000

Ansatz

Gruppe	Ergebnisvoranschlag			Finanzierungsvoranschlag		
	VA 2025	VA 2024	VA 2023	VA 2025	VA 2024	VA 2023
000 Bebaute Grundstücke				1.000	1.000	1.000
001 Unbebaute Grundstücke				1.000	1.000	1.000
002 Straßenbauten				1.000	1.000	1.000
004 Wasser- und Abwasserbauten und -anlagen				80.000	78.000	78.000
005 Anlagen zu Straßenbauten				1.000	1.000	1.000
006 Sonstige Grundstückseinrichtungen				1.000	1.000	1.000
010 Gebäude und Bauten				1.000	1.000	19.000
015 Kulturgüter unbeweglich				2.000	2.000	1.000
020 Maschinen und maschinelle Anlagen				183.000	301.000	219.000
030 Werkzeuge und sonstige Erzeugungsmittel				22.000	22.000	40.000
040 Fahrzeuge				1.074.000	788.000	664.000
042 Amts-, Betriebs- und Geschäftsausstattung				303.000	299.000	929.000
046 Kulturgüter beweglich				1.000	1.000	1.000
050 Sonderanlagen				3.000	153.000	8.000
060 Im Bau befindliche Grundstückseinrichtungen				34.399.000	33.614.000	27.171.000
061 Im Bau befindliche Gebäude und Bauten				15.000	16.000	50.000
062 Im Bau befindliche technische Anlagen/Fahrzeuge/Maschinen				20.000	510.000	589.000
070 Aktivierungsfähige Rechte (immaterielle Vermögenswerte)				1.000	1.000	1.000
082 Sonstige Beteiligungen				1.000	1.000	1.000
100 Gebrauchsgüter				1.000	1.000	1.000
113 Handelswaren				1.000	1.000	1.000
120 Roh-,Hilfs- und Baustoffe				2.500.000	2.500.000	2.300.000
150 Betriebsstoffe				48.000	47.000	47.000
280 Geleistete Anzahlungen für Anlagen				1.000	1.000	1.000
281 Geleistete Anzahlungen für Vorräte				1.000	1.000	1.000
282 Geleistete Anzahlungen für Lieferungen und Leistungen				1.000	1.000	1.000
336 Innere Anleihen/Darlehen (Verbindlichkeit)				11.922.000	12.925.000	—
504 Darlehen für Zwecke der Siedlungswasserwirtschaft, Tilgung				11.922.000	12.925.000	—
341 Investitionsdarlehen von Ländern, Landesfonds und Landeskammern				—	—	15.014.000
504 Darlehen für Zwecke der Siedlungswasserwirtschaft, Tilgung				—	—	15.014.000
346 Investitionsdarlehen von Finanzunternehmen				139.000	394.000	570.000
315 Darlehen nach dem Umwelt- und Wasserwirtschaftsfonds, Tilgung				139.000	394.000	570.000

Ansatz

Gruppe	Ergebnisvoranschlag			Finanzierungsvoranschlag		
	VA 2025	VA 2024	VA 2023	VA 2025	VA 2024	VA 2023
400 Geringwertige Wirtschaftsgüter (GWG)	455.000	454.000	532.000	455.000	454.000	532.000
000 Geringwertige Wirtschaftsgüter (GWG), Diverse	346.000	346.000	419.000	346.000	346.000	419.000
001 Dienst- und Arbeitskleider	109.000	108.000	113.000	109.000	108.000	113.000
413 Handelswaren	1.623.000	1.623.000	1.516.000	1.623.000	1.623.000	1.516.000
420 Roh-, Hilfs- und Baustoffe	102.000	100.000	—	102.000	100.000	—
451 Brennstoffe	112.000	109.000	101.000	112.000	109.000	101.000
452 Treibstoffe	250.000	247.000	165.000	250.000	247.000	165.000
453 Schmier- und Schleifmittel	7.000	7.000	10.000	7.000	7.000	10.000
454 Reinigungsmittel	28.000	28.000	26.000	28.000	28.000	26.000
455 Chemische und sonstige artverwandte Mittel	399.000	398.000	317.000	399.000	398.000	317.000
456 Schreib-, Zeichen- und sonstige Büromittel	112.000	112.000	120.000	112.000	112.000	120.000
457 Druckwerke	56.000	55.000	72.000	56.000	55.000	72.000
458 Mittel zur ärztlichen Betreuung und Gesundheitsvorsorge	5.000	5.000	2.000	5.000	5.000	2.000
459 Sonstige Verbrauchsgüter	298.000	302.000	362.000	298.000	302.000	362.000
5 LEISTUNGEN FÜR PERSONAL - siehe Sammelnachweis	44.808.000	43.932.000	39.488.000	44.808.000	43.932.000	39.488.000
600 Energiebezüge	5.583.000	5.583.000	2.798.000	5.583.000	5.583.000	2.798.000
611 Instandhaltung von Straßenbauten	318.000	317.000	131.000	318.000	317.000	131.000
612 Instandhaltung von Wasser- und Abwasserbauten und -anlagen	64.488.000	73.303.000	51.434.000	64.488.000	73.303.000	51.434.000
000 Instandhaltung von Wasser- und Abwasserbauten und -anlagen, Diverse	39.117.000	49.782.000	32.544.000	39.117.000	49.782.000	32.544.000
004 Instandhaltung von Wasserversorgungsanlagen - Brücken, Zäune	101.000	172.000	225.000	101.000	172.000	225.000
006 Instandhaltung des öffentlichen Wasserrohmetzes	9.500.000	9.350.000	9.200.000	9.500.000	9.350.000	9.200.000
007 Instandhaltung von Behältern, Kraft-, Hebe- und Grundwasserwerken	4.952.000	3.981.000	1.448.000	4.952.000	3.981.000	1.448.000
008 Instandhaltung von Wasserleitungsanlagen gegen Rückersatz	4.818.000	4.518.000	5.017.000	4.818.000	4.518.000	5.017.000
009 Instandhaltung von Anschlussleitungen ohne Blei	6.000.000	5.500.000	3.000.000	6.000.000	5.500.000	3.000.000
613 Instandhaltung von sonstigen Grundstückseinrichtungen	1.000	1.000	—	1.000	1.000	—
614 Instandhaltung von Gebäuden und Bauten	1.222.000	1.213.000	1.001.000	1.222.000	1.213.000	1.001.000
615 Instandhaltung von Kulturgütern	1.000	1.000	1.000	1.000	1.000	1.000
616 Instandhaltung von Maschinen und maschinellen Anlagen	204.000	204.000	220.000	204.000	204.000	220.000
617 Instandhaltung von Fahrzeugen	255.000	253.000	237.000	255.000	253.000	237.000
618 Instandhaltung von sonstigen Anlagen	5.215.000	5.073.000	4.455.000	5.215.000	5.073.000	4.455.000
000 Instandhaltung von sonstigen Anlagen, Diverse	5.155.000	5.013.000	4.341.000	5.155.000	5.013.000	4.341.000

Ansatz

Gruppe	Ergebnisvoranschlag			Finanzierungsvoranschlag		
	VA 2025	VA 2024	VA 2023	VA 2025	VA 2024	VA 2023
001 Instandhaltung von Fernmeldeanlagen	47.000	47.000	102.000	47.000	47.000	102.000
002 Wäschereinigung und -reparatur	13.000	13.000	12.000	13.000	13.000	12.000
619 Instandhaltung von Sonderanlagen	1.412.000	909.000	3.498.000	1.412.000	909.000	3.498.000
621 Sonstige Transporte	114.000	111.000	114.000	114.000	111.000	114.000
<i>davon Vergütung</i>	11.000	11.000	11.000	11.000	11.000	11.000
630 Postdienste	321.000	318.000	320.000	321.000	318.000	320.000
631 Telekommunikationsdienste	371.000	371.000	371.000	371.000	371.000	371.000
640 Rechts- und Beratungsaufwand	3.062.000	3.218.000	2.870.000	3.062.000	3.218.000	2.870.000
<i>davon Vergütung</i>	1.200.000	1.200.000	950.000	1.200.000	1.200.000	950.000
650 Zinsen für Finanzschulden in Euro	1.000	6.000	268.000	1.000	6.000	268.000
315 Darlehen nach dem Umwelt- und Wasserwirtschaftsfonds, Verzinsung	1.000	6.000	16.000	1.000	6.000	16.000
504 Darlehen für Zwecke der Siedlungswasserwirtschaft, Verzinsung	—	—	252.000	—	—	252.000
655 Sonstige Zinsaufwendungen	229.000	253.000	—	229.000	253.000	—
504 Darlehen für Zwecke der Siedlungswasserwirtschaft, Verzinsung	229.000	253.000	—	229.000	253.000	—
659 Geldverkehrs- und Bankspesen	65.000	65.000	4.000	65.000	65.000	4.000
670 Versicherungen	685.000	684.000	665.000	685.000	684.000	665.000
680 Planmäßige Abschreibung	50.400.000	50.300.000	33.000.000			
681 Außerplanmäßige Abschreibung	1.000	1.000	1.000			
683 Verluste aus dem Abgang von Sachanlagen und immateriellen Vermögenswerten	500.000	500.000	1.000			
688 Dotierung von Rückstellungen für ausstehende Rechnungen	500.000	500.000	673.000			
690 Abschreibung von Forderungen (Schadensfälle)	55.000	55.000	69.000			
900 Abschreibung von Forderungen	15.000	15.000	33.000			
901 Ertragsrichtigstellungen	40.000	40.000	36.000			
691 Schadensvergütungen	25.000	25.000	25.000	25.000	25.000	25.000
694 Aufwendungen aus der Bewertung von Beteiligungen	—	—	1.000			
695 Wertberichtigungen zu Forderungen	600.000	600.000	1.000			
698 Sonstige Wertberichtigungen / Bestandsminderungen am kurzfristigen und langfristigen Vermögen	600.000	600.000	750.000			
700 Miet- und Pachtaufwand	415.000	409.000	390.000	415.000	409.000	390.000
710 Öffentliche Abgaben, ohne Gebühren gemäß FAG	15.696.000	15.450.000	14.607.000	15.696.000	15.450.000	14.607.000
000 Öffentliche Abgaben, ohne Gebühren gemäß FAG, Diverse	82.000	82.000	156.000	82.000	82.000	156.000
005 Gebrauchsabgabe, Stempelgebühren u. dgl.	15.240.000	15.000.000	14.081.000	15.240.000	15.000.000	14.081.000

Ansatz

Gruppe

Ergebnisvoranschlag**Finanzierungsvoranschlag**

	VA 2025	VA 2024	VA 2023	VA 2025	VA 2024	VA 2023
006 Kfz-Steuer, Straßenverkehrsabgabe	84.000	83.000	82.000	84.000	83.000	82.000
008 Körperschaftsteuer	1.000	1.000	1.000	1.000	1.000	1.000
011 Grundsteuer	286.000	281.000	285.000	286.000	281.000	285.000
012 Gebühren für gerichtliche Exekutionen	1.000	1.000	1.000	1.000	1.000	1.000
013 Ausgleichstaxe	1.000	1.000	1.000	1.000	1.000	1.000
014 Immobilienertragssteuer	1.000	1.000	—	1.000	1.000	—
711 Gebühren für die Benützung von Gemeindeeinrichtungen und -anlagen gemäß FAG	192.000	190.000	176.000	192.000	190.000	176.000
001 Wassergebühren	47.000	46.000	28.000	47.000	46.000	28.000
davon Vergütung	12.000	12.000	17.000	12.000	12.000	17.000
002 Kanalgebühren	61.000	61.000	63.000	61.000	61.000	63.000
003 Müllabfuhrabgabe	84.000	83.000	85.000	84.000	83.000	85.000
722 Rückersätze von Erträgen	1.000	1.000	1.000	1.000	1.000	1.000
724 Reisegebühren	370.000	370.000	365.000	370.000	370.000	365.000
101 Reisegebühren	180.000	180.000	179.000	180.000	180.000	179.000
103 Kilomergeld	140.000	140.000	140.000	140.000	140.000	140.000
109 Fahrtkosten	50.000	50.000	46.000	50.000	50.000	46.000
726 Mitgliedsbeiträge an Institutionen	135.000	131.000	127.000	135.000	131.000	127.000
728 Entgelte für sonstige Leistungen	24.925.000	23.388.000	18.902.000	25.913.000	23.388.000	18.902.000
000 Entgelte für sonstige Leistungen, Diverse	7.147.000	7.147.000	4.459.000	8.135.000	7.147.000	4.459.000
davon Vergütung	1.000	1.000	1.000	1.000	1.000	1.000
020 Entgelte für Bedienstetenschutz	44.000	42.000	39.000	44.000	42.000	39.000
036 Software-Prozessrechner	865.000	865.000	398.000	865.000	865.000	398.000
038 Entgelte für Forschungs-, Studien- und Untersuchungsaufträge	759.000	783.000	867.000	759.000	783.000	867.000
100 Entgelte für Quellschutzmaßnahmen	164.000	161.000	231.000	164.000	161.000	231.000
800 Entgelte Zentraler Einkauf	39.000	38.000	39.000	39.000	38.000	39.000
davon Vergütung	37.000	37.000	37.000	37.000	37.000	37.000
801 Leistungen der MA 01	2.156.000	2.106.000	1.666.000	2.156.000	2.106.000	1.666.000
davon Vergütung	2.111.000	2.010.000	1.619.000	2.111.000	2.010.000	1.619.000
906 Leistungen der MA 6	191.000	186.000	173.000	191.000	186.000	173.000
davon Vergütung	191.000	186.000	170.000	191.000	186.000	170.000
928 Leistungen der MA 28 für Oberflächenwiederherstellungen nach	13.560.000	12.060.000	11.030.000	13.560.000	12.060.000	11.030.000

Ansatz

Gruppe	Ergebnisvoranschlag			Finanzierungsvoranschlag		
	VA 2025	VA 2024	VA 2023	VA 2025	VA 2024	VA 2023
<i>Aufgrabungen</i>						
<i>davon Vergütung</i>	9.118.000	9.118.000	8.968.000	9.118.000	9.118.000	8.968.000
729 Sonstige Aufwendungen	32.000	32.000	47.000	32.000	32.000	47.000
752 Transfers an Gemeinden, Gemeindeverbände (ohne marktbestimmte Tätigkeit) und Gemeindefonds	1.000	1.000	1.000	1.000	1.000	1.000
754 Transfers an sonstige Träger des öffentlichen Rechts	1.000	1.000	1.000	1.000	1.000	1.000
757 Transfers an private Organisationen ohne Erwerbszweck	3.000	3.000	3.000	3.000	3.000	3.000
760 Pensionen und sonstige Ruhebezüge (einschließlich Dienstgeberbeiträge)	8.804.000	8.474.000	8.411.000	8.804.000	8.474.000	8.411.000
764 Entschädigungen	720.000	804.000	358.000	720.000	804.000	358.000
768 Sonstige Transfers an private Haushalte	1.000	1.000	20.000	1.000	1.000	20.000
771 Kapitaltransfers an Länder, Landesfonds und Landeskammern	1.000	1.000	1.000	1.000	1.000	1.000
772 Kapitaltransfers an Gemeinden, Gemeindeverbände (ohne marktbestimmte Tätigkeit) und Gemeindefonds	1.000	1.000	1.000	1.000	1.000	1.000
774 Kapitaltransfers an sonstige Träger des öffentlichen Rechts	1.000	1.000	1.000	1.000	1.000	1.000
775 Kapitaltransfers an Unternehmen (ohne Finanzunternehmen) und andere	1.000	1.000	1.000	1.000	1.000	1.000
777 Kapitaltransfers an private Organisationen ohne Erwerbszweck	1.000	1.000	1.000	1.000	1.000	1.000
795 Zuweisungen an allgemeine Haushaltsrücklagen	1.000	1.000	1.000			
Summe Aufwendungen / Auszahlungen	235.785.000	241.097.000	189.034.000	234.840.000	240.203.000	202.249.000
8520 Müllbeseitigung (MA 48 - BA 9)						
803 Veräußerungen von technischen Anlagen, Fahrzeugen und Maschinen	1.064.000	1.064.000	1.061.000	1.064.000	1.064.000	1.061.000
804 Veräußerungen von Amts-, Betriebs- und Geschäftsausstattung	1.000	1.000	1.000	1.000	1.000	1.000
808 Veräußerungen von Waren	107.000	107.000	41.000	107.000	107.000	41.000
810 Erträge aus Leistungen	105.172.000	100.993.000	78.259.000	105.172.000	100.993.000	78.259.000
000 <i>Erträge aus Leistungen, Diverse</i>	744.000	744.000	225.000	744.000	744.000	225.000
002 <i>Leistungserlöse - Direktanlieferungen von Unternehmen und Privaten</i>	9.829.000	9.435.000	7.869.000	9.829.000	9.435.000	7.869.000
<i>davon Vergütung</i>	10.000	10.000	10.000	10.000	10.000	10.000
003 <i>Fahrleistungserlöse</i>	1.000	1.000	1.000	1.000	1.000	1.000
004 <i>Leistungserlöse - Gewerbeleistungen im Bereich Service</i>	19.130.000	18.154.000	14.906.000	19.130.000	18.154.000	14.906.000
<i>davon Vergütung</i>	234.000	234.000	299.000	234.000	234.000	299.000

Ansatz

Gruppe

Ergebnisvoranschlag**Finanzierungsvoranschlag**

	VA 2025	VA 2024	VA 2023	VA 2025	VA 2024	VA 2023
005 Leistungserlöse - Altstoffverwertung	27.158.000	25.700.000	20.493.000	27.158.000	25.700.000	20.493.000
006 Leistungserlöse - Austria Glas Recycling	6.392.000	6.087.000	4.761.000	6.392.000	6.087.000	4.761.000
007 Leistungserlöse - Altstoffrecycling Austria, Papier	17.134.000	16.327.000	8.272.000	17.134.000	16.327.000	8.272.000
008 Leistungserlöse - Altstoffrecycling Austria, Leichtverpackungen	16.425.000	16.186.000	14.631.000	16.425.000	16.186.000	14.631.000
009 Leistungserlöse - Öffentlichkeitsarbeit im Bereich Sammelsysteme	889.000	889.000	872.000	889.000	889.000	872.000
011 Leistungserlöse - Sperrmüllabfuhr	6.900.000	6.900.000	5.600.000	6.900.000	6.900.000	5.600.000
davon Vergütung	33.000	33.000	33.000	33.000	33.000	33.000
012 Leistungserlöse - Dienstleistungen im Bereich Elektro-Altgeräte	570.000	570.000	629.000	570.000	570.000	629.000
811 Miet- und Pächterträge	1.025.000	1.022.000	134.000	1.025.000	1.022.000	134.000
815 Erträge aus der Auflösung von Rückstellungen für ausstehende Rechnungen/Betriebspensionen	2.000	2.000	2.000			
000 Erträge aus der Auflösung von Rückstellungen für ausstehende Rechnungen/Betriebspensionen, Diverse	1.000	1.000	1.000			
001 Erträge aus der Auflösung von Rückstellungen für ausstehende Rechnungen	1.000	1.000	1.000			
816 Kostenbeiträge (Kostenersätze) für sonstige Leistungen	496.000	163.000	254.000	496.000	163.000	254.000
817 Erträge aus der Auflösung von sonstigen Rückstellungen	1.000	1.000	—			
007 Erträge aus der Auflösung von sonstigen Rückstellungen - Sanierung von Altlasten	1.000	1.000	—			
818 Erträge aus der Bewertung von Beteiligungen und aktiven Finanzinstrumenten	1.000	1.000	1.000			
819 Übrige nicht finanzierungswirksame Erträge	1.000	1.000	1.000			
828 Rückersätze von Aufwendungen	2.000	2.000	3.000	2.000	2.000	3.000
829 Sonstige Erträge	406.000	406.000	439.000	406.000	406.000	439.000
852 Gebühren für die Benützung von Gemeindeeinrichtungen und -anlagen	365.304.000	339.900.000	306.207.000	365.304.000	339.900.000	306.207.000
007 Müllabfuhrabgabe	365.304.000	339.900.000	306.207.000	365.304.000	339.900.000	306.207.000
davon Vergütung	5.222.000	4.857.000	4.603.000	5.222.000	4.857.000	4.603.000
860 Transfers von Bund, Bundesfonds und Bundeskammern	1.000	1.000	1.000	1.000	1.000	1.000
020 Förderungen durch den Klima- und Energiefonds des Bundes	1.000	1.000	1.000	1.000	1.000	1.000
863 Transfers von sonstigen Trägern öffentlichen Rechts und Sozialversicherungsträgern	50.000	50.000	1.000	50.000	50.000	1.000
002 Förderungen durch das AMS	50.000	50.000	1.000	50.000	50.000	1.000
888 Transfers von der Europäischen Union	1.000	1.000	1.000	1.000	1.000	1.000
891 Sonstige Wertaufholungen / Bestandsvermehrungen am	1.000	1.000	—			

Ansatz

Gruppe	Ergebnisvoranschlag			Finanzierungsvoranschlag		
	VA 2025	VA 2024	VA 2023	VA 2025	VA 2024	VA 2023
kurzfristigen und langfristigen Vermögen						
895 Entnahmen von allgemeinen Haushaltsrücklagen	1.000	1.000	1.000			
Summe Erträge / Einzahlungen	473.636.000	443.717.000	386.407.000	473.629.000	443.710.000	386.402.000
000 Bebaute Grundstücke				1.000	1.000	1.000
001 Unbebaute Grundstücke				1.000	1.000	1.000
010 Gebäude und Bauten				1.700.000	450.000	500.000
020 Maschinen und maschinelle Anlagen				1.940.000	3.445.000	1.255.000
030 Werkzeuge und sonstige Erzeugungsmittel				1.000	1.000	1.000
040 Fahrzeuge				13.232.000	14.625.000	9.320.000
042 Amts-, Betriebs- und Geschäftsausstattung				11.459.000	10.499.000	6.442.000
050 Sonderanlagen				2.650.000	4.900.000	6.898.000
061 Im Bau befindliche Gebäude und Bauten				38.232.000	27.952.000	3.675.000
062 Im Bau befindliche technische Anlagen/Fahrzeuge/Maschinen				12.500.000	9.400.000	19.084.000
063 Im Bau befindliche Anlagen (Amts-, Betriebs- und Geschäftsausstattung)				1.000	1.000	1.000
080 Beteiligungen an verbundenen Unternehmen				1.000	1.000	1.000
100 Gebrauchsgüter				400.000	400.000	400.000
120 Roh-, Hilfs- und Baustoffe				200.000	200.000	300.000
150 Betriebsstoffe				100.000	100.000	100.000
159 Sonstige Verbrauchsgüter				200.000	200.000	300.000
280 Geleistete Anzahlungen für Anlagen				1.000	1.000	—
400 Geringwertige Wirtschaftsgüter (GWG)	2.030.000	2.176.000	1.271.000	2.030.000	2.176.000	1.271.000
000 Geringwertige Wirtschaftsgüter (GWG), Diverse	1.647.000	1.796.000	920.000	1.647.000	1.796.000	920.000
001 Dienst- und Arbeitskleider	383.000	380.000	351.000	383.000	380.000	351.000
409 Ersatzteile	1.000	1.000	1.400.000	1.000	1.000	1.400.000
413 Handelswaren	40.000	40.000	25.000	40.000	40.000	25.000
420 Roh-, Hilfs- und Baustoffe	655.000	629.000	489.000	655.000	629.000	489.000
430 Lebensmittel	61.000	61.000	58.000	61.000	61.000	58.000
451 Brennstoffe	11.000	9.000	5.000	11.000	9.000	5.000
452 Treibstoffe	5.385.000	5.385.000	4.001.000	5.385.000	5.385.000	4.001.000
453 Schmier- und Schleifmittel	270.000	270.000	101.000	270.000	270.000	101.000
454 Reinigungsmittel	173.000	173.000	122.000	173.000	173.000	122.000
455 Chemische und sonstige artverwandte Mittel	3.623.000	3.252.000	2.437.000	3.623.000	3.252.000	2.437.000

Ansatz

Gruppe	Ergebnisvoranschlag			Finanzierungsvoranschlag		
	VA 2025	VA 2024	VA 2023	VA 2025	VA 2024	VA 2023
456 Schreib-, Zeichen- und sonstige Büromittel	122.000	120.000	115.000	122.000	120.000	115.000
457 Druckwerke	204.000	191.000	220.000	204.000	191.000	220.000
458 Mittel zur ärztlichen Betreuung und Gesundheitsvorsorge	28.000	28.000	59.000	28.000	28.000	59.000
459 Sonstige Verbrauchsgüter	2.039.000	1.934.000	1.396.000	2.039.000	1.934.000	1.396.000
5 LEISTUNGEN FÜR PERSONAL - siehe Sammelnachweis	139.483.000	136.749.000	128.400.000	139.483.000	136.749.000	128.400.000
600 Energiebezüge	6.415.000	6.415.000	1.800.000	6.415.000	6.415.000	1.800.000
614 Instandhaltung von Gebäuden und Bauten	2.331.000	2.199.000	3.987.000	2.331.000	2.199.000	3.987.000
616 Instandhaltung von Maschinen und maschinellen Anlagen	1.837.000	1.743.000	1.476.000	1.837.000	1.743.000	1.476.000
617 Instandhaltung von Fahrzeugen	3.200.000	3.050.000	1.700.000	3.200.000	3.050.000	1.700.000
618 Instandhaltung von sonstigen Anlagen	848.000	783.000	697.000	848.000	783.000	697.000
000 Instandhaltung von sonstigen Anlagen, Diverse	838.000	773.000	687.000	838.000	773.000	687.000
002 Wäschereinigung und -reparatur	10.000	10.000	10.000	10.000	10.000	10.000
619 Instandhaltung von Sonderanlagen	4.493.000	4.711.000	4.133.000	4.493.000	4.711.000	4.133.000
620 Transporte durch die Bahn	1.000	1.000	1.000	1.000	1.000	1.000
621 Sonstige Transporte	4.922.000	4.122.000	3.569.000	4.922.000	4.122.000	3.569.000
630 Postdienste	135.000	130.000	120.000	135.000	130.000	120.000
631 Telekommunikationsdienste	185.000	185.000	220.000	185.000	185.000	220.000
640 Rechts- und Beratungsaufwand	517.000	565.000	528.000	517.000	565.000	528.000
657 Disagien	4.000	4.000	2.000	4.000	4.000	2.000
659 Geldverkehrs- und Bankspesen	13.000	13.000	13.000	13.000	13.000	13.000
670 Versicherungen	1.145.000	1.135.000	1.112.000	1.145.000	1.135.000	1.112.000
680 Planmäßige Abschreibung	20.000.000	20.000.000	15.050.000			
681 Außerplanmäßige Abschreibung	1.000	1.000	1.000			
683 Verluste aus dem Abgang von Sachanlagen und immateriellen Vermögenswerten	3.000.000	3.000.000	2.000.000			
687 Dotierung von Rückstellungen für Sanierungen von Altlasten	200.000	200.000	217.000			
688 Dotierung von Rückstellungen für ausstehende Rechnungen	50.000	50.000	10.000			
690 Abschreibung von Forderungen (Schadensfälle)	30.000	30.000	31.000			
900 Abschreibung von Forderungen	25.000	25.000	30.000			
901 Ertragsrichtigstellungen	5.000	5.000	1.000			
691 Schadensvergütungen	4.000	4.000	1.000	4.000	4.000	1.000
694 Aufwendungen aus der Bewertung von Beteiligungen	1.000	1.000	1.000			
695 Wertberichtigungen zu Forderungen	50.000	50.000	1.000			
698 Sonstige Wertberichtigungen / Bestandsminderungen am	1.000	1.000	—			

Ansatz

Gruppe

Ergebnisvoranschlag**Finanzierungsvoranschlag**

	VA 2025	VA 2024	VA 2023	VA 2025	VA 2024	VA 2023
kurzfristigen und langfristigen Vermögen						
700 Miet- und Pachtaufwand	641.000	608.000	530.000	641.000	608.000	530.000
705 Operating Leasing	30.000	29.000	—	30.000	29.000	—
110 Pritschen-LKW 7501-48	30.000	29.000	—	30.000	29.000	—
710 Öffentliche Abgaben, ohne Gebühren gemäß FAG	1.778.000	1.758.000	7.921.000	1.778.000	1.758.000	7.921.000
000 Öffentliche Abgaben, ohne Gebühren gemäß FAG, Diverse	972.000	962.000	1.324.000	972.000	962.000	1.324.000
002 Altlastenbeitrag	1.000	1.000	6.202.000	1.000	1.000	6.202.000
006 Kfz-Steuer, Straßenverkehrsabgabe	745.000	735.000	335.000	745.000	735.000	335.000
011 Grundsteuer	60.000	60.000	60.000	60.000	60.000	60.000
711 Gebühren für die Benützung von Gemeindeeinrichtungen und -anlagen gemäß FAG	1.296.000	1.237.000	865.000	1.296.000	1.237.000	865.000
001 Wassergebühren	145.000	139.000	135.000	145.000	139.000	135.000
davon Vergütung	125.000	125.000	122.000	125.000	125.000	122.000
002 Kanalgebühren	644.000	615.000	605.000	644.000	615.000	605.000
003 Müllabfuhrabgabe	507.000	483.000	125.000	507.000	483.000	125.000
davon Vergütung	114.000	106.000	100.000	114.000	106.000	100.000
720 Kostenbeiträge (Kostensätze) für Leistungen	160.000	154.000	165.000	160.000	154.000	165.000
davon Vergütung	160.000	154.000	109.000	160.000	154.000	109.000
724 Reisegebühren	118.000	118.000	126.000	118.000	118.000	126.000
101 Reisegebühren	50.000	50.000	50.000	50.000	50.000	50.000
103 Kilomergeld	30.000	30.000	38.000	30.000	30.000	38.000
109 Fahrtkosten	38.000	38.000	38.000	38.000	38.000	38.000
726 Mitgliedsbeiträge an Institutionen	162.000	157.000	135.000	162.000	157.000	135.000
728 Entgelte für sonstige Leistungen	72.033.000	69.658.000	74.952.000	72.033.000	69.658.000	61.992.000
000 Entgelte für sonstige Leistungen, Diverse	26.237.000	24.309.000	35.418.000	26.237.000	24.309.000	22.458.000
027 Leistungen für die Müllentsorgung	43.128.000	42.803.000	37.675.000	43.128.000	42.803.000	37.675.000
038 Entgelte für Forschungs-, Studien- und Untersuchungsaufträge	170.000	160.000	125.000	170.000	160.000	125.000
800 Entgelte Zentraler Einkauf	124.000	124.000	124.000	124.000	124.000	124.000
davon Vergütung	124.000	124.000	124.000	124.000	124.000	124.000
801 Leistungen der MA 01	2.334.000	2.223.000	1.575.000	2.334.000	2.223.000	1.575.000
davon Vergütung	2.334.000	2.223.000	1.237.000	2.334.000	2.223.000	1.237.000
906 Leistungen der MA 6	40.000	39.000	35.000	40.000	39.000	35.000

Ansatz

Gruppe	Ergebnisvoranschlag			Finanzierungsvoranschlag		
	VA 2025	VA 2024	VA 2023	VA 2025	VA 2024	VA 2023
<i>davon Vergütung</i>	40.000	39.000	35.000	40.000	39.000	35.000
729 Sonstige Aufwendungen	1.000	1.000	1.000	1.000	1.000	1.000
755 Transfers an Unternehmen (ohne Finanzunternehmen) und andere	1.000	1.000	1.000	1.000	1.000	1.000
757 Transfers an private Organisationen ohne Erwerbszweck	1.000	1.000	1.000	1.000	1.000	1.000
760 Pensionen und sonstige Ruhebezüge (einschließlich Dienstgeberbeiträge)	28.701.000	28.003.000	27.349.000	28.701.000	28.003.000	27.349.000
768 Sonstige Transfers an private Haushalte	1.000	1.000	1.000	1.000	1.000	1.000
786 Kapitaltransfers an Beteiligungen der Gemeinde/des Gemeindeverbandes	4.000.000	4.000.000	—	4.000.000	4.000.000	—
795 Zuweisungen an allgemeine Haushaltsrücklagen	1.000	1.000	1.000	—	—	—
Summe Aufwendungen / Auszahlungen	312.432.000	305.138.000	288.817.000	371.717.000	353.981.000	306.824.000
8620 Landwirtschaftsbetrieb (MA 49 - BA 15)						
309 Kapitaltransfers von der Europäischen Union				1.000	1.000	1.000
801 Veräußerungen von Grundstücken und Grundstückseinrichtungen	700.000	700.000	700.000	700.000	700.000	700.000
803 Veräußerungen von technischen Anlagen, Fahrzeugen und Maschinen	2.000	2.000	2.000	2.000	2.000	2.000
804 Veräußerungen von Amts-, Betriebs- und Geschäftsausstattung	2.000	2.000	10.000	2.000	2.000	10.000
808 Veräußerungen von Waren	4.414.000	3.960.000	3.295.000	4.414.000	3.960.000	3.296.000
810 Erträge aus Leistungen	97.000	97.000	97.000	97.000	97.000	97.000
811 Miet- und Pächterträge	967.000	950.000	903.000	967.000	950.000	903.000
813 Erträge aus der Auflösung von Investitionszuschüssen (Kapitaltransfers)	1.000	1.000	1.000			
815 Erträge aus der Auflösung von Rückstellungen für ausstehende Rechnungen/Betriebspensionen	2.000	2.000	1.000			
000 Erträge aus der Auflösung von Rückstellungen für ausstehende Rechnungen/Betriebspensionen, Diverse	1.000	1.000	1.000			
001 Erträge aus der Auflösung von Rückstellungen für ausstehende Rechnungen	1.000	1.000	—			
816 Kostenbeiträge (Kostensätze) für sonstige Leistungen	42.000	42.000	42.000	42.000	42.000	42.000
817 Erträge aus der Auflösung von sonstigen Rückstellungen	56.000	56.000	1.085.000			
002 Erträge aus der Auflösung von sonstigen Rückstellungen - nicht konsumierte Urlaube	26.000	26.000	256.000			
004 Erträge aus der Auflösung von sonstigen Rückstellungen - Abfertigungen	3.000	3.000	644.000			
005 Erträge aus der Auflösung von sonstigen Rückstellungen - Jubiläumswendungen	27.000	27.000	185.000			

Ansatz

Gruppe	Ergebnisvoranschlag			Finanzierungsvoranschlag		
	VA 2025	VA 2024	VA 2023	VA 2025	VA 2024	VA 2023
818 Erträge aus der Bewertung von Beteiligungen und aktiven Finanzinstrumenten	1.000	1.000	1.000			
819 Übrige nicht finanzierungswirksame Erträge	1.000	1.000	1.000			
822 Dividenden und Gewinnabfuhren von Beteiligungen	1.000	1.000	1.000	1.000	1.000	1.000
823 Sonstige Zinserträge	1.000	1.000	1.000	—	—	—
008 <i>KöSt-pflichtige privatrechtliche Verzugszinsen</i>	1.000	1.000	1.000	—	—	—
828 Rückersätze von Aufwendungen	1.000	1.000	1.000	1.000	1.000	1.000
829 Sonstige Erträge	98.000	98.000	98.000	98.000	98.000	98.000
860 Transfers von Bund, Bundesfonds und Bundeskammern	554.000	554.000	553.000	554.000	554.000	553.000
020 <i>Förderungen durch den Klima- und Energiefonds des Bundes</i>	1.000	1.000	—	1.000	1.000	—
022 <i>Entschädigung für Grünbrache</i>	553.000	553.000	553.000	553.000	553.000	553.000
861 Transfers von Ländern, Landesfonds und Landeskammern	1.000	1.000	1.000	1.000	1.000	1.000
888 Transfers von der Europäischen Union	1.000	1.000	1.000	1.000	1.000	1.000
891 Sonstige Wertaufholungen / Bestandsvermehrungen am kurzfristigen und langfristigen Vermögen	1.000	1.000	1.000			
895 Entnahmen von allgemeinen Haushaltsrücklagen	1.000	1.000	1.000			
Summe Erträge / Einzahlungen	6.944.000	6.473.000	6.796.000	6.881.000	6.410.000	5.706.000
001 Unbebaute Grundstücke				1.000	1.000	1.000
006 Sonstige Grundstückseinrichtungen				1.000	1.000	1.000
010 Gebäude und Bauten				1.000	1.000	1.000
020 Maschinen und maschinelle Anlagen				255.000	250.000	200.000
030 Werkzeuge und sonstige Erzeugungsmittel				2.000	2.000	2.000
040 Fahrzeuge				200.000	196.000	50.000
042 Amts-, Betriebs- und Geschäftsausstattung				62.000	61.000	60.000
061 Im Bau befindliche Gebäude und Bauten				290.000	1.000	1.000
082 Sonstige Beteiligungen				5.000	5.000	5.000
113 Handelswaren				1.000	1.000	1.000
120 Roh-,Hilfs- und Baustoffe				1.000	1.000	1.000
150 Betriebsstoffe				1.000	1.000	1.000
159 Sonstige Verbrauchsgüter				1.000	1.000	1.000
280 Geleistete Anzahlungen für Anlagen				1.000	1.000	—
400 Geringwertige Wirtschaftsgüter (GWG)	57.000	56.000	45.000	57.000	56.000	45.000
000 <i>Geringwertige Wirtschaftsgüter (GWG), Diverse</i>	47.000	46.000	35.000	47.000	46.000	35.000

Ansatz

Gruppe	Ergebnisvoranschlag			Finanzierungsvoranschlag		
	VA 2025	VA 2024	VA 2023	VA 2025	VA 2024	VA 2023
001 Dienst- und Arbeitskleider	10.000	10.000	10.000	10.000	10.000	10.000
413 Handelswaren	208.000	204.000	200.000	208.000	204.000	200.000
420 Roh-, Hilfs- und Baustoffe	259.000	255.000	251.000	259.000	255.000	251.000
430 Lebensmittel	3.000	3.000	3.000	3.000	3.000	3.000
451 Brennstoffe	18.000	18.000	14.000	18.000	18.000	14.000
452 Treibstoffe	255.000	250.000	195.000	255.000	250.000	195.000
453 Schmier- und Schleifmittel	4.000	4.000	6.000	4.000	4.000	6.000
454 Reinigungsmittel	5.000	5.000	5.000	5.000	5.000	5.000
455 Chemische und sonstige artverwandte Mittel	175.000	172.000	182.000	175.000	172.000	182.000
456 Schreib-, Zeichen- und sonstige Büromittel	3.000	3.000	5.000	3.000	3.000	5.000
457 Druckwerke	61.000	60.000	55.000	61.000	60.000	55.000
458 Mittel zur ärztlichen Betreuung und Gesundheitsvorsorge	2.000	2.000	2.000	2.000	2.000	2.000
459 Sonstige Verbrauchsgüter	307.000	300.000	216.000	307.000	300.000	216.000
5 LEISTUNGEN FÜR PERSONAL - siehe Sammelnachweis	3.035.000	2.782.000	3.668.000	3.028.000	2.775.000	2.583.000
600 Energiebezüge	44.000	43.000	42.000	44.000	43.000	42.000
611 Instandhaltung von Straßenbauten	5.000	5.000	—	5.000	5.000	—
613 Instandhaltung von sonstigen Grundstückseinrichtungen	22.000	21.000	21.000	22.000	21.000	21.000
614 Instandhaltung von Gebäuden und Bauten	733.000	718.000	705.000	734.000	719.000	706.000
616 Instandhaltung von Maschinen und maschinellen Anlagen	52.000	51.000	50.000	52.000	51.000	50.000
617 Instandhaltung von Fahrzeugen	153.000	150.000	130.000	153.000	150.000	130.000
618 Instandhaltung von sonstigen Anlagen	10.000	10.000	10.000	10.000	10.000	10.000
620 Transporte durch die Bahn	1.000	1.000	1.000	1.000	1.000	1.000
621 Sonstige Transporte	35.000	34.000	33.000	35.000	34.000	33.000
630 Postdienste	3.000	3.000	2.000	3.000	3.000	2.000
631 Telekommunikationsdienste	12.000	12.000	12.000	12.000	12.000	12.000
640 Rechts- und Beratungsaufwand	10.000	10.000	10.000	10.000	10.000	10.000
657 Disagien	1.000	1.000	1.000	1.000	1.000	1.000
659 Geldverkehrs- und Bankspesen	1.000	1.000	1.000	1.000	1.000	1.000
670 Versicherungen	143.000	140.000	110.000	143.000	140.000	110.000
680 Planmäßige Abschreibung	614.000	602.000	590.000			
681 Außerplanmäßige Abschreibung	1.000	1.000	1.000			
683 Verluste aus dem Abgang von Sachanlagen und immateriellen Vermögenswerten	100.000	100.000	1.000			
688 Dotierung von Rückstellungen für ausstehende Rechnungen	10.000	10.000	1.000			

Ansatz

Gruppe	Ergebnisvoranschlag			Finanzierungsvoranschlag		
	VA 2025	VA 2024	VA 2023	VA 2025	VA 2024	VA 2023
690 Abschreibung von Forderungen (Schadensfälle)	6.000	6.000	2.000			
900 Abschreibung von Forderungen	5.000	5.000	1.000			
901 Ertragsrichtigstellungen	1.000	1.000	1.000			
694 Aufwendungen aus der Bewertung von Beteiligungen	1.000	1.000	1.000			
695 Wertberichtigungen zu Forderungen	1.000	1.000	1.000			
698 Sonstige Wertberichtigungen / Bestandsminderungen am kurzfristigen und langfristigen Vermögen	1.000	1.000	—			
700 Miet- und Pachtaufwand	153.000	150.000	140.000	153.000	150.000	140.000
710 Öffentliche Abgaben, ohne Gebühren gemäß FAG	206.000	203.000	202.000	206.000	203.000	202.000
000 Öffentliche Abgaben, ohne Gebühren gemäß FAG, Diverse	5.000	5.000	7.000	5.000	5.000	7.000
006 Kfz-Steuer, Straßenverkehrsabgabe	13.000	13.000	13.000	13.000	13.000	13.000
007 Kammerbeiträge, Pflichtleistungen an Landesvertretungen	32.000	31.000	30.000	32.000	31.000	30.000
008 Körperschaftsteuer	2.000	2.000	2.000	2.000	2.000	2.000
011 Grundsteuer	148.000	146.000	144.000	148.000	146.000	144.000
012 Gebühren für gerichtliche Exekutionen	1.000	1.000	1.000	1.000	1.000	1.000
014 Immobilienertragssteuer	1.000	1.000	1.000	1.000	1.000	1.000
100 Kapitalertragsteuer	4.000	4.000	4.000	4.000	4.000	4.000
711 Gebühren für die Benützung von Gemeindeeinrichtungen und -anlagen gemäß FAG	72.000	70.000	74.000	72.000	70.000	74.000
001 Wassergebühren	15.000	15.000	21.000	15.000	15.000	21.000
davon Vergütung	5.000	5.000	6.000	5.000	5.000	6.000
002 Kanalgebühren	31.000	30.000	32.000	31.000	30.000	32.000
003 Müllabfuhrabgabe	26.000	25.000	21.000	26.000	25.000	21.000
davon Vergütung	19.000	18.000	18.000	19.000	18.000	18.000
722 Rückersätze von Erträgen	1.000	1.000	1.000	1.000	1.000	1.000
724 Reisegebühren	19.000	19.000	26.000	19.000	19.000	26.000
101 Reisegebühren	10.000	10.000	17.000	10.000	10.000	17.000
103 Kilometergeld	3.000	3.000	3.000	3.000	3.000	3.000
109 Fahrtkosten	6.000	6.000	6.000	6.000	6.000	6.000
726 Mitgliedsbeiträge an Institutionen	10.000	10.000	7.000	10.000	10.000	7.000
728 Entgelte für sonstige Leistungen	1.148.000	1.181.000	985.000	1.148.000	1.181.000	985.000
000 Entgelte für sonstige Leistungen, Diverse	1.076.000	1.110.000	919.000	1.076.000	1.110.000	919.000

Ansatz

Gruppe	Ergebnisvoranschlag			Finanzierungsvoranschlag		
	VA 2025	VA 2024	VA 2023	VA 2025	VA 2024	VA 2023
800 Entgelte Zentraler Einkauf	1.000	1.000	1.000	1.000	1.000	1.000
davon Vergütung	1.000	1.000	1.000	1.000	1.000	1.000
801 Leistungen der MA 01	44.000	44.000	41.000	44.000	44.000	41.000
davon Vergütung	43.000	41.000	41.000	43.000	41.000	41.000
906 Leistungen der MA 6	27.000	26.000	24.000	27.000	26.000	24.000
davon Vergütung	27.000	26.000	24.000	27.000	26.000	24.000
754 Transfers an sonstige Träger des öffentlichen Rechts	11.000	11.000	11.000	11.000	11.000	11.000
768 Sonstige Transfers an private Haushalte	1.000	1.000	2.000	1.000	1.000	2.000
795 Zuweisungen an allgemeine Haushaltsrücklagen	1.000	1.000	1.000			
Summe Aufwendungen / Auszahlungen	7.973.000	7.683.000	8.021.000	8.054.000	7.477.000	6.664.000
8660 Stadtforste (MA 49 - BA 15)						
300 Kapitaltransfers von Bund, Bundesfonds und Bundeskammern				1.000	1.000	1.000
302 Kapitaltransfers von Gemeinden, Gemeindeverbänden (ohne marktbestimmte Tätigkeit) und Gemeindefonds				1.000	1.000	1.000
307 Kapitaltransfers von privaten Haushalten und privaten Organisationen ohne Erwerbszweck und andere				1.000	1.000	1.000
801 Veräußerungen von Grundstücken und Grundstückseinrichtungen	10.000	10.000	1.000	10.000	10.000	20.000
802 Veräußerungen von Gebäuden und Bauten	1.000	1.000	1.000	1.000	1.000	1.000
803 Veräußerungen von technischen Anlagen, Fahrzeugen und Maschinen	16.000	16.000	9.000	16.000	16.000	9.000
808 Veräußerungen von Waren	3.900.000	3.900.000	3.512.000	3.900.000	3.900.000	3.512.000
810 Erträge aus Leistungen	315.000	315.000	784.000	315.000	315.000	845.000
811 Miet- und Pächterträge	1.700.000	1.700.000	1.150.000	1.700.000	1.700.000	1.297.000
815 Erträge aus der Auflösung von Rückstellungen für ausstehende Rechnungen/Betriebspensionen	18.000	18.000	18.000			
000 Erträge aus der Auflösung von Rückstellungen für ausstehende Rechnungen/Betriebspensionen, Diverse	—	—	18.000			
001 Erträge aus der Auflösung von Rückstellungen für ausstehende Rechnungen	18.000	18.000	—			
816 Kostenbeiträge (Kostensätze) für sonstige Leistungen	101.000	101.000	200.000	101.000	101.000	177.000
000 Kostenbeiträge (Kostensätze) für sonstige Leistungen, Diverse	100.000	100.000	200.000	100.000	100.000	177.000
009 Kostensätze für die Vergütung von Verdienstentgängen gemäß Epidemiegesetz	1.000	1.000	—	1.000	1.000	—
817 Erträge aus der Auflösung von sonstigen Rückstellungen	3.000	3.000	3.000			
002 Erträge aus der Auflösung von sonstigen Rückstellungen - nicht	1.000	1.000	1.000			

Ansatz Gruppe	Ergebnisvoranschlag			Finanzierungsvoranschlag		
	VA 2025	VA 2024	VA 2023	VA 2025	VA 2024	VA 2023
<i>konsumierte Urlaube</i>						
004 Erträge aus der Auflösung von sonstigen Rückstellungen - Abfertigungen	1.000	1.000	1.000			
005 Erträge aus der Auflösung von sonstigen Rückstellungen - Jubiläumszuwendungen	1.000	1.000	1.000			
818 Erträge aus der Bewertung von Beteiligungen und aktiven Finanzinstrumenten	1.000	1.000	1.000			
819 Übrige nicht finanzierungswirksame Erträge	1.000	1.000	1.000			
820 Zinserträge aus Darlehen und aktiven Finanzinstrumenten	1.000	1.000	1.000	1.000	1.000	1.000
823 Sonstige Zinserträge	3.000	3.000	1.000	3.000	3.000	1.000
000 Sonstige Zinserträge, Diverse	1.000	1.000	1.000	1.000	1.000	1.000
008 KöSt-pflichtige privatrechtliche Verzugszinsen	2.000	2.000	—	2.000	2.000	—
825 Kursgewinne	—	—	1.000	—	—	1.000
828 Rückersätze von Aufwendungen	10.000	10.000	10.000	10.000	10.000	10.000
829 Sonstige Erträge	543.000	543.000	399.000	543.000	543.000	399.000
860 Transfers von Bund, Bundesfonds und Bundeskammern	200.000	200.000	100.000	200.000	200.000	100.000
861 Transfers von Ländern, Landesfonds und Landeskammern	1.000	1.000	1.000	1.000	1.000	1.000
863 Transfers von sonstigen Trägern öffentlichen Rechts und Sozialversicherungsträgern	1.000	1.000	1.000	1.000	1.000	1.000
002 Förderungen durch das AMS	1.000	1.000	1.000	1.000	1.000	1.000
888 Transfers von der Europäischen Union	1.000	1.000	125.000	1.000	1.000	125.000
891 Sonstige Wertaufholungen / Bestandsvermehrungen am kurzfristigen und langfristigen Vermögen	1.000	1.000	1.000			
895 Entnahmen von allgemeinen Haushaltsrücklagen	1.000	1.000	2.000			
Summe Erträge / Einzahlungen	6.828.000	6.828.000	6.322.000	6.806.000	6.806.000	6.503.000
001 Unbebaute Grundstücke				1.000	16.000.000	1.000
002 Straßenbauten				1.000	1.000	1.000
004 Wasser- und Abwasserbauten und -anlagen				1.000	1.000	1.000
006 Sonstige Grundstückseinrichtungen				1.000	1.000	21.000
010 Gebäude und Bauten				1.000	1.000	1.000
020 Maschinen und maschinelle Anlagen				70.000	70.000	61.000
030 Werkzeuge und sonstige Erzeugungsmittel				10.000	10.000	9.000
040 Fahrzeuge				400.000	400.000	350.000
042 Amts-, Betriebs- und Geschäftsausstattung				40.000	40.000	30.000
061 Im Bau befindliche Gebäude und Bauten				1.000	1.000	1.000

Ansatz

Gruppe	Ergebnisvoranschlag			Finanzierungsvoranschlag		
	VA 2025	VA 2024	VA 2023	VA 2025	VA 2024	VA 2023
062				1.000	1.000	1.000
280				1.000	1.000	—
400	365.000	365.000	360.000	365.000	365.000	360.000
000	165.000	165.000	160.000	165.000	165.000	160.000
001	200.000	200.000	200.000	200.000	200.000	200.000
413	25.000	25.000	3.000	25.000	25.000	3.000
420	120.000	135.000	85.000	120.000	135.000	85.000
430	7.000	7.000	5.000	7.000	7.000	5.000
431	110.000	110.000	70.000	110.000	110.000	70.000
451	60.000	60.000	60.000	60.000	60.000	60.000
452	500.000	500.000	350.000	500.000	500.000	350.000
453	20.000	20.000	20.000	20.000	20.000	20.000
454	20.000	20.000	10.000	20.000	20.000	10.000
455	38.000	38.000	35.000	38.000	38.000	35.000
456	17.000	17.000	17.000	17.000	17.000	17.000
457	60.000	60.000	25.000	60.000	60.000	25.000
458	7.000	7.000	15.000	7.000	7.000	15.000
459	130.000	130.000	110.000	130.000	130.000	110.000
480	5.000	5.000	11.000	5.000	5.000	11.000
5	31.513.000	30.819.000	29.074.000	25.528.000	24.834.000	23.090.000
600	235.000	235.000	150.000	235.000	235.000	150.000
610	90.000	90.000	90.000	90.000	90.000	90.000
611	120.000	120.000	150.000	120.000	120.000	150.000
612	1.000	1.000	1.000	1.000	1.000	1.000
613	550.000	550.000	750.000	550.000	550.000	750.000
614	2.393.000	1.845.000	993.000	2.393.000	1.845.000	993.000
616	100.000	100.000	90.000	100.000	100.000	90.000
617	400.000	400.000	370.000	400.000	400.000	370.000
618	5.000	5.000	5.000	5.000	5.000	5.000
621	40.000	40.000	50.000	40.000	40.000	50.000
<i>davon Vergütung</i>	40.000	40.000	40.000	40.000	40.000	40.000
630	9.000	9.000	9.000	9.000	9.000	9.000
631	75.000	75.000	65.000	75.000	75.000	65.000

Ansatz

Gruppe	Ergebnisvoranschlag			Finanzierungsvoranschlag		
	VA 2025	VA 2024	VA 2023	VA 2025	VA 2024	VA 2023
640 Rechts- und Beratungsaufwand	30.000	30.000	10.000	30.000	30.000	10.000
657 Disagien	1.000	1.000	—	1.000	1.000	—
659 Geldverkehrs- und Bankspesen	3.000	3.000	3.000	3.000	3.000	3.000
670 Versicherungen	95.000	95.000	95.000	95.000	95.000	95.000
680 Planmäßige Abschreibung	1.000.000	1.000.000	726.000			
681 Außerplanmäßige Abschreibung	1.000	1.000	1.000			
683 Verluste aus dem Abgang von Sachanlagen und immateriellen Vermögenswerten	1.000	1.000	1.000			
688 Dotierung von Rückstellungen für ausstehende Rechnungen	1.000	1.000	1.000			
690 Abschreibung von Forderungen (Schadensfälle)	3.000	3.000	3.000			
000 Abschreibung von Forderungen (Schadensfälle), Diverse	1.000	1.000	1.000			
900 Abschreibung von Forderungen	1.000	1.000	1.000			
901 Ertragsrichtigstellungen	1.000	1.000	1.000			
694 Aufwendungen aus der Bewertung von Beteiligungen	1.000	1.000	1.000			
695 Wertberichtigungen zu Forderungen	1.000	1.000	1.000			
698 Sonstige Wertberichtigungen / Bestandsminderungen am kurzfristigen und langfristigen Vermögen	1.000	1.000	1.000			
700 Miet- und Pachtaufwand	90.000	90.000	90.000	90.000	90.000	90.000
710 Öffentliche Abgaben, ohne Gebühren gemäß FAG	292.000	292.000	229.000	292.000	292.000	229.000
000 Öffentliche Abgaben, ohne Gebühren gemäß FAG, Diverse	45.000	45.000	45.000	45.000	45.000	45.000
006 Kfz-Steuer, Straßenverkehrsabgabe	80.000	80.000	77.000	80.000	80.000	77.000
007 Kammerbeiträge, Pflichtleistungen an Landesvertretungen	19.000	19.000	18.000	19.000	19.000	18.000
008 Körperschaftsteuer	1.000	1.000	—	1.000	1.000	—
011 Grundsteuer	145.000	145.000	87.000	145.000	145.000	87.000
012 Gebühren für gerichtliche Exekutionen	1.000	1.000	1.000	1.000	1.000	1.000
014 Immobilienertragssteuer	1.000	1.000	1.000	1.000	1.000	1.000
711 Gebühren für die Benützung von Gemeindeeinrichtungen und -anlagen gemäß FAG	223.000	223.000	208.000	223.000	223.000	208.000
001 Wassergebühren	50.000	50.000	43.000	50.000	50.000	43.000
davon Vergütung	50.000	50.000	31.000	50.000	50.000	31.000
002 Kanalgebühren	85.000	85.000	86.000	85.000	85.000	86.000
003 Müllabfuhrabgabe	88.000	88.000	79.000	88.000	88.000	79.000
720 Kostenbeiträge (Kostensätze) für Leistungen	239.000	229.000	210.000	239.000	229.000	210.000

Ansatz

Gruppe	Ergebnisvoranschlag			Finanzierungsvoranschlag		
	VA 2025	VA 2024	VA 2023	VA 2025	VA 2024	VA 2023
<i>davon Vergütung</i>	239.000	229.000	207.000	239.000	229.000	207.000
722 Rückersätze von Erträgen	1.000	1.000	1.000	1.000	1.000	1.000
724 Reisegebühren	106.000	106.000	112.000	106.000	106.000	112.000
101 Reisegebühren	15.000	15.000	15.000	15.000	15.000	15.000
103 Kilomergeld	90.000	90.000	96.000	90.000	90.000	96.000
109 Fahrtkosten	1.000	1.000	1.000	1.000	1.000	1.000
726 Mitgliedsbeiträge an Institutionen	600.000	600.000	500.000	600.000	600.000	500.000
728 Entgelte für sonstige Leistungen	2.133.000	2.112.000	2.366.000	2.133.000	2.112.000	2.364.000
000 Entgelte für sonstige Leistungen, Diverse	1.675.000	1.675.000	1.999.000	1.675.000	1.675.000	1.997.000
800 Entgelte Zentraler Einkauf	7.000	7.000	7.000	7.000	7.000	7.000
<i>davon Vergütung</i>	7.000	7.000	7.000	7.000	7.000	7.000
801 Leistungen der MA 01	383.000	364.000	300.000	383.000	364.000	300.000
<i>davon Vergütung</i>	383.000	364.000	300.000	383.000	364.000	300.000
906 Leistungen der MA 6	68.000	66.000	60.000	68.000	66.000	60.000
<i>davon Vergütung</i>	68.000	66.000	60.000	68.000	66.000	60.000
729 Sonstige Aufwendungen	30.000	30.000	30.000	30.000	30.000	30.000
754 Transfers an sonstige Träger des öffentlichen Rechts	200.000	400.000	165.000	200.000	400.000	165.000
757 Transfers an private Organisationen ohne Erwerbszweck	300.000	300.000	200.000	300.000	300.000	200.000
760 Pensionen und sonstige Ruhebezüge (einschließlich Dienstgeberbeiträge)	5.261.000	5.087.000	4.918.000	5.261.000	5.087.000	4.918.000
781 Transfers an Beteiligungen der Gemeinde/des Gemeindeverbandes	673.000	673.000	573.000	673.000	673.000	573.000
795 Zuweisungen an allgemeine Haushaltsrücklagen	1.000	1.000	1.000			
Summe Aufwendungen / Auszahlungen	48.302.000	47.070.000	43.419.000	41.835.000	56.602.000	37.174.000
8992 Forschungs-, Prüf-, Überwachungs- und Zertifizierungsstelle (MA 39 - BA 5)						
803 Veräußerungen von technischen Anlagen, Fahrzeugen und Maschinen	1.000	1.000	1.000	1.000	1.000	1.000
804 Veräußerungen von Amts-, Betriebs- und Geschäftsausstattung	1.000	1.000	1.000	1.000	1.000	1.000
810 Erträge aus Leistungen	9.000.000	8.800.000	7.900.000	9.000.000	8.800.000	7.900.000
<i>davon Vergütung</i>	1.720.000	1.720.000	1.380.000	1.720.000	1.720.000	1.380.000
812 Gebühren für sonstige Leistungen	1.000	1.000	1.000	1.000	1.000	1.000
815 Erträge aus der Auflösung von Rückstellungen für ausstehende Rechnungen/Betriebspensionen	2.000	2.000	2.000			

Ansatz

Gruppe	Ergebnisvoranschlag			Finanzierungsvoranschlag		
	VA 2025	VA 2024	VA 2023	VA 2025	VA 2024	VA 2023
001 Erträge aus der Auflösung von Rückstellungen für ausstehende Rechnungen	2.000	2.000	2.000			
816 Kostenbeiträge (Kostensätze) für sonstige Leistungen	1.000	1.000	1.000	1.000	1.000	1.000
819 Übrige nicht finanzierungswirksame Erträge	1.000	1.000	1.000			
823 Sonstige Zinserträge	1.000	1.000	—	1.000	1.000	—
828 Rückersätze von Aufwendungen	1.000	1.000	1.000	1.000	1.000	1.000
829 Sonstige Erträge	1.000	1.000	1.000	1.000	1.000	1.000
863 Transfers von sonstigen Trägern öffentlichen Rechts und Sozialversicherungsträgern	1.000	1.000	1.000	1.000	1.000	1.000
001 Transfers von Sozialversicherungsträgern	1.000	1.000	1.000	1.000	1.000	1.000
895 Entnahmen von allgemeinen Haushaltsrücklagen	3.548.000	5.581.000	3.300.000			
Summe Erträge / Einzahlungen	12.559.000	14.392.000	11.210.000	9.008.000	8.808.000	7.907.000
020 Maschinen und maschinelle Anlagen				1.000	1.000	1.000
030 Werkzeuge und sonstige Erzeugungsmittel				11.000	10.000	10.000
040 Fahrzeuge				40.000	40.000	65.000
042 Amts-, Betriebs- und Geschäftsausstattung				650.000	640.000	547.000
070 Aktivierungsfähige Rechte (immaterielle Vermögenswerte)				60.000	157.000	10.000
282 Geleistete Anzahlungen für Lieferungen und Leistungen				1.000	1.000	1.000
400 Geringwertige Wirtschaftsgüter (GWG)	490.000	288.000	235.000	490.000	288.000	235.000
000 Geringwertige Wirtschaftsgüter (GWG), Diverse	480.000	282.000	230.000	480.000	282.000	230.000
001 Dienst- und Arbeitskleider	10.000	6.000	5.000	10.000	6.000	5.000
430 Lebensmittel	3.000	3.000	3.000	3.000	3.000	3.000
451 Brennstoffe	1.000	1.000	1.000	1.000	1.000	1.000
452 Treibstoffe	25.000	23.000	15.000	25.000	23.000	15.000
453 Schmier- und Schleifmittel	1.000	1.000	1.000	1.000	1.000	1.000
454 Reinigungsmittel	13.000	11.000	10.000	13.000	11.000	10.000
455 Chemische und sonstige artverwandte Mittel	220.000	209.000	180.000	220.000	209.000	180.000
456 Schreib-, Zeichen- und sonstige Büromittel	25.000	21.000	20.000	25.000	21.000	20.000
457 Druckwerke	25.000	21.000	20.000	25.000	21.000	20.000
458 Mittel zur ärztlichen Betreuung und Gesundheitsvorsorge	2.000	2.000	2.000	2.000	2.000	2.000
459 Sonstige Verbrauchsgüter	360.000	325.000	260.000	360.000	325.000	260.000
5 LEISTUNGEN FÜR PERSONAL - siehe Sammelnachweis	12.494.000	12.092.000	10.096.000	12.494.000	12.092.000	10.096.000
600 Energiebezüge	775.000	735.000	300.000	775.000	735.000	300.000
614 Instandhaltung von Gebäuden und Bauten	1.000	1.000	1.000	1.000	1.000	1.000

Ansatz

Gruppe	Ergebnisvoranschlag			Finanzierungsvoranschlag		
	VA 2025	VA 2024	VA 2023	VA 2025	VA 2024	VA 2023
616	Instandhaltung von Maschinen und maschinellen Anlagen	1.000	1.000	1.000	1.000	1.000
617	Instandhaltung von Fahrzeugen	30.000	26.000	24.000	30.000	24.000
618	Instandhaltung von sonstigen Anlagen	526.000	471.000	404.000	526.000	404.000
	000 <i>Instandhaltung von sonstigen Anlagen, Diverse</i>	520.000	466.000	400.000	520.000	400.000
	002 <i>Wäschereinigung und -reparatur</i>	6.000	5.000	4.000	6.000	4.000
619	Instandhaltung von Sonderanlagen	1.000	1.000	1.000	1.000	1.000
621	Sonstige Transporte	1.000	1.000	1.000	1.000	1.000
630	Postdienste	35.000	32.000	30.000	35.000	30.000
631	Telekommunikationsdienste	55.000	53.000	50.000	55.000	50.000
640	Rechts- und Beratungsaufwand	1.000	1.000	1.000	1.000	1.000
659	Geldverkehrs- und Bankspesen	4.000	4.000	3.000	4.000	3.000
670	Versicherungen	35.000	32.000	30.000	35.000	30.000
680	Planmäßige Abschreibung	1.462.000	1.355.000	1.472.000		
683	Verluste aus dem Abgang von Sachanlagen und immateriellen Vermögenswerten	10.000	10.000	10.000		
688	Dotierung von Rückstellungen für ausstehende Rechnungen	3.000	10.000	3.000		
690	Abschreibung von Forderungen (Schadensfälle)	71.000	71.000	71.000		
	000 <i>Abschreibung von Forderungen (Schadensfälle), Diverse</i>	1.000	1.000	1.000		
	900 <i>Abschreibung von Forderungen</i>	50.000	40.000	50.000		
	901 <i>Ertragsrichtigstellungen</i>	20.000	30.000	20.000		
691	Schadensvergütungen	1.000	1.000	1.000	1.000	1.000
695	Wertberichtigungen zu Forderungen	1.000	1.000	1.000		
700	Miet- und Pacht Aufwand	10.000	7.000	6.000	10.000	6.000
710	Öffentliche Abgaben, ohne Gebühren gemäß FAG	49.000	34.000	22.000	49.000	22.000
	000 <i>Öffentliche Abgaben, ohne Gebühren gemäß FAG, Diverse</i>	35.000	21.000	10.000	35.000	10.000
	006 <i>Kfz-Steuer, Straßenverkehrsabgabe</i>	14.000	13.000	12.000	14.000	12.000
720	Kostenbeiträge (Kostensätze) für Leistungen	2.477.000	2.188.000	1.808.000	2.477.000	1.808.000
	davon Vergütung	2.016.000	1.938.000	1.620.000	2.016.000	1.620.000
724	Reisegebühren	70.000	65.000	60.000	70.000	60.000
	101 <i>Reisegebühren</i>	56.000	53.000	50.000	56.000	50.000
	103 <i>Kilometergeld</i>	7.000	6.000	5.000	7.000	5.000
	109 <i>Fahrtkosten</i>	7.000	6.000	5.000	7.000	5.000
726	Mitgliedsbeiträge an Institutionen	10.000	10.000	14.000	10.000	14.000

Ansatz

Gruppe	Ergebnisvoranschlag			Finanzierungsvoranschlag		
	VA 2025	VA 2024	VA 2023	VA 2025	VA 2024	VA 2023
728 Entgelte für sonstige Leistungen	1.114.000	1.040.000	1.059.000	1.114.000	1.040.000	1.059.000
000 Entgelte für sonstige Leistungen, Diverse	600.000	550.000	598.000	600.000	550.000	598.000
800 Entgelte Zentraler Einkauf	3.000	3.000	3.000	3.000	3.000	3.000
davon Vergütung	3.000	3.000	3.000	3.000	3.000	3.000
801 Leistungen der MA 01	486.000	463.000	436.000	486.000	463.000	436.000
davon Vergütung	486.000	463.000	251.000	486.000	463.000	251.000
906 Leistungen der MA 6	25.000	24.000	22.000	25.000	24.000	22.000
davon Vergütung	25.000	24.000	22.000	25.000	24.000	22.000
729 Sonstige Aufwendungen	1.000	1.000	1.000	1.000	1.000	1.000
760 Pensionen und sonstige Ruhebezüge (einschließlich Dienstgeberbeiträge)	2.836.000	2.684.000	2.150.000	2.836.000	2.684.000	2.150.000
Summe Aufwendungen / Auszahlungen	23.239.000	21.832.000	18.367.000	22.455.000	21.234.000	17.444.000
9000 Finanzverwaltung (MA 5 - BA 1)						
815 Erträge aus der Auflösung von Rückstellungen für ausstehende Rechnungen/Betriebspensionen	1.000	1.000	—			
001 Erträge aus der Auflösung von Rückstellungen für ausstehende Rechnungen	1.000	1.000	—			
816 Kostenbeiträge (Kostenersätze) für sonstige Leistungen	195.359.000	195.351.000	195.367.000	195.359.000	195.351.000	195.367.000
000 Kostenbeiträge (Kostenersätze) für sonstige Leistungen, Diverse	10.000	10.000	10.000	10.000	10.000	10.000
007 Verwaltungskostenersätze für Leistungen des Magistrats	195.349.000	195.341.000	195.357.000	195.349.000	195.341.000	195.357.000
817 Erträge aus der Auflösung von sonstigen Rückstellungen	1.000	1.000	1.000			
818 Erträge aus der Bewertung von Beteiligungen und aktiven Finanzinstrumenten	1.000	1.000	1.000			
819 Übrige nicht finanzierungswirksame Erträge	1.000	1.000	1.000			
823 Sonstige Zinserträge	2.000	2.000	2.000	2.000	2.000	2.000
000 Sonstige Zinserträge, Diverse	1.000	1.000	1.000	1.000	1.000	1.000
008 KöSt-pflichtige privatrechtliche Verzugszinsen	1.000	1.000	1.000	1.000	1.000	1.000
828 Rückersätze von Aufwendungen	20.000	20.000	20.000	20.000	20.000	20.000
829 Sonstige Erträge	2.000	2.000	2.000	2.000	2.000	2.000
000 Sonstige Erträge, Diverse	1.000	1.000	1.000	1.000	1.000	1.000
970 Sonstige Erträge - Bezirke	1.000	1.000	1.000	1.000	1.000	1.000
895 Entnahmen von allgemeinen Haushaltsrücklagen	4.000	495.000	5.000			
000 Entnahmen von allgemeinen Haushaltsrücklagen, Diverse	—	—	1.000			
002 Sonderrücklage zur Sicherstellung einer risikoaversen	1.000	1.000	1.000			

Ansatz

Gruppe

Ergebnisvoranschlag**Finanzierungsvoranschlag**

	VA 2025	VA 2024	VA 2023	VA 2025	VA 2024	VA 2023
<i>Ausrichtung der Finanzgebarung (inkl. Haftungsvorsorge)</i>						
004 Sonderrücklage zur Errichtung eines Frühwarn- und Alarmsystems, Entnahmen	1.000	492.000	1.000			
010 Sonderrücklage Wohnbau und Infrastruktur, Entnahmen	1.000	1.000	1.000			
019 Sonderrücklage zur Beschaffung von Katastropheneinsatzgeräten, Entnahmen	1.000	1.000	1.000			
Summe Erträge / Einzahlungen	195.391.000	195.874.000	195.399.000	195.383.000	195.375.000	195.391.000
640 Rechts- und Beratungsaufwand	379.000	379.000	379.000	379.000	379.000	379.000
655 Sonstige Zinsaufwendungen	1.000	1.000	—	1.000	1.000	—
688 Dotierung von Rückstellungen für ausstehende Rechnungen	1.000	1.000	—			
690 Abschreibung von Forderungen (Schadensfälle)	210.000	210.000	210.000			
900 Abschreibung von Forderungen	200.000	200.000	200.000			
901 Ertragsrichtigstellungen	10.000	10.000	10.000			
691 Schadensvergütungen	1.000	1.000	1.000	1.000	1.000	1.000
694 Aufwendungen aus der Bewertung von Beteiligungen	1.000	1.000	1.000			
695 Wertberichtigungen zu Forderungen	1.000	1.000	1.000			
710 Öffentliche Abgaben, ohne Gebühren gemäß FAG	2.000	2.000	2.000	2.000	2.000	2.000
000 Öffentliche Abgaben, ohne Gebühren gemäß FAG, Diverse	1.000	1.000	1.000	1.000	1.000	1.000
008 Körperschaftsteuer	1.000	1.000	1.000	1.000	1.000	1.000
722 Rückersätze von Erträgen	10.000	10.000	10.000	10.000	10.000	10.000
728 Entgelte für sonstige Leistungen	134.000	134.000	134.000	134.000	134.000	134.000
729 Sonstige Aufwendungen	146.000	146.000	146.000	146.000	146.000	146.000
000 Sonstige Aufwendungen, Diverse	81.000	81.000	81.000	81.000	81.000	81.000
003 Prämien für Bezirksrücklagen	65.000	65.000	65.000	65.000	65.000	65.000
757 Transfers an private Organisationen ohne Erwerbszweck	1.000	1.000	1.000	1.000	1.000	1.000
768 Sonstige Transfers an private Haushalte	1.000	1.000	1.000	1.000	1.000	1.000
781 Transfers an Beteiligungen der Gemeinde/des Gemeindeverbandes	113.115.000	101.724.000	44.884.000	113.115.000	101.724.000	44.884.000
790 Inanspruchnahme von Haftungen	1.000.000	1.000.000	1.000.000	1.000.000	1.000.000	1.000.000
795 Zuweisungen an allgemeine Haushaltsrücklagen	4.000	4.000	5.000			
000 Zuweisungen an allgemeine Haushaltsrücklagen, Diverse	—	—	1.000			
002 Sonderrücklage zur Sicherstellung einer risikoaversen Ausrichtung der Finanzgebarung (inkl. Haftungsvorsorge), Zuweisung	1.000	1.000	1.000			

Ansatz

Gruppe	Ergebnisvoranschlag			Finanzierungsvoranschlag		
	VA 2025	VA 2024	VA 2023	VA 2025	VA 2024	VA 2023
004 <i>Sonderrücklage zur Errichtung eines Frühwarn- und Alarmsystems, Zuweisung</i>	1.000	1.000	1.000			
010 <i>Sonderrücklage Wohnbau und Infrastruktur, Zuweisung</i>	1.000	1.000	1.000			
019 <i>Sonderrücklage zur Beschaffung von Katastropheneinsatzgeräten, Zuweisung</i>	1.000	1.000	1.000			
Summe Aufwendungen / Auszahlungen	115.007.000	103.616.000	46.775.000	114.790.000	103.399.000	46.558.000
9006 Rechnungs- und Abgabewesen (MA 6 - BA 1)						
804 Veräußerungen von Amts-, Betriebs- und Geschäftsausstattung	1.000	1.000	1.000	1.000	1.000	1.000
810 Erträge aus Leistungen	25.121.000	24.924.000	23.825.000	25.121.000	24.924.000	23.825.000
<i>davon Vergütung</i>	4.988.000	4.855.000	4.428.000	4.988.000	4.855.000	4.428.000
815 Erträge aus der Auflösung von Rückstellungen für ausstehende Rechnungen/Betriebspensionen	60.000	60.000	7.000			
001 <i>Erträge aus der Auflösung von Rückstellungen für ausstehende Rechnungen</i>	60.000	60.000	7.000			
816 Kostenbeiträge (Kostensätze) für sonstige Leistungen	1.560.000	1.560.000	1.260.000	1.260.000	1.260.000	1.260.000
819 Übrige nicht finanzierungswirksame Erträge	1.000	1.000	1.000			
823 Sonstige Zinserträge	10.000	10.000	10.000	10.000	10.000	10.000
825 Kursgewinne	—	—	1.000	—	—	1.000
828 Rückersätze von Aufwendungen	20.000	20.000	20.000	20.000	20.000	20.000
829 Sonstige Erträge	1.000	1.000	1.000	1.000	1.000	1.000
895 Entnahmen von allgemeinen Haushaltsrücklagen	—	500.000	1.000			
Summe Erträge / Einzahlungen	26.774.000	27.077.000	25.127.000	26.413.000	26.216.000	25.118.000
010 Gebäude und Bauten				1.000	1.000	1.000
020 Maschinen und maschinelle Anlagen				1.000	1.000	1.000
042 Amts-, Betriebs- und Geschäftsausstattung				10.000	10.000	100.000
070 Aktivierungsfähige Rechte (immaterielle Vermögenswerte)				1.000	1.000	1.000
400 Geringwertige Wirtschaftsgüter (GWG)	100.000	536.000	84.000	100.000	536.000	84.000
430 Lebensmittel	3.000	3.000	3.000	3.000	3.000	3.000
452 Treibstoffe	10.000	10.000	5.000	10.000	10.000	5.000
454 Reinigungsmittel	31.000	30.000	21.000	31.000	30.000	21.000
456 Schreib-, Zeichen- und sonstige Büromittel	164.000	160.000	160.000	164.000	160.000	160.000
457 Druckwerke	118.000	115.000	120.000	118.000	115.000	120.000
458 Mittel zur ärztlichen Betreuung und Gesundheitsvorsorge	5.000	5.000	5.000	5.000	5.000	5.000
459 Sonstige Verbrauchsgüter	5.000	5.000	3.000	5.000	5.000	3.000

Ansatz

Gruppe	Ergebnisvoranschlag			Finanzierungsvoranschlag		
	VA 2025	VA 2024	VA 2023	VA 2025	VA 2024	VA 2023
5 LEISTUNGEN FÜR PERSONAL - siehe Sammelnachweis	64.919.000	63.127.000	57.713.000	64.919.000	63.127.000	57.713.000
600 Energiebezüge	1.020.000	1.000.000	405.000	1.020.000	1.000.000	405.000
614 Instandhaltung von Gebäuden und Bauten	1.000	1.000	1.000	1.000	1.000	1.000
616 Instandhaltung von Maschinen und maschinellen Anlagen	1.000	1.000	1.000	1.000	1.000	1.000
618 Instandhaltung von sonstigen Anlagen	42.000	41.000	92.000	42.000	41.000	92.000
621 Sonstige Transporte	100.000	148.000	96.000	100.000	148.000	96.000
000 Sonstige Transporte, Diverse	43.000	92.000	41.000	43.000	92.000	41.000
001 Dienstkraftfahrzeuge	57.000	56.000	55.000	57.000	56.000	55.000
davon Vergütung	53.000	53.000	53.000	53.000	53.000	53.000
630 Postdienste	3.978.000	3.900.000	2.487.000	3.978.000	3.900.000	2.487.000
631 Telekommunikationsdienste	350.000	343.000	336.000	350.000	343.000	336.000
640 Rechts- und Beratungsaufwand	1.000	1.000	1.000	1.000	1.000	1.000
657 Disagien	31.000	30.000	2.000	31.000	30.000	2.000
659 Geldverkehrs- und Bankspesen	47.000	46.000	45.000	47.000	46.000	45.000
680 Planmäßige Abschreibung	15.000	16.000	22.000			
683 Verluste aus dem Abgang von Sachanlagen und immateriellen Vermögenswerten	1.000	1.000	1.000			
688 Dotierung von Rückstellungen für ausstehende Rechnungen	60.000	60.000	7.000			
690 Abschreibung von Forderungen (Schadensfälle)	302.000	302.000	62.000			
000 Abschreibung von Forderungen (Schadensfälle), Diverse	2.000	2.000	2.000			
900 Abschreibung von Forderungen	300.000	300.000	60.000			
691 Schadensvergütungen	1.000	1.000	1.000	1.000	1.000	1.000
695 Wertberichtigungen zu Forderungen	1.000	1.000	1.000			
697 Kursverluste	—	—	1.000	—	—	1.000
700 Miet- und Pacht aufwand	67.000	65.000	19.000	67.000	65.000	19.000
710 Öffentliche Abgaben, ohne Gebühren gemäß FAG	1.000	1.000	1.000	1.000	1.000	1.000
012 Gebühren für gerichtliche Exekutionen	1.000	1.000	1.000	1.000	1.000	1.000
720 Kostenbeiträge (Kostenersätze) für Leistungen	6.653.000	6.567.000	4.655.000	6.653.000	6.567.000	4.655.000
davon Vergütung	5.904.000	5.677.000	4.191.000	5.904.000	5.677.000	4.191.000
722 Rückersätze von Erträgen	1.000	1.000	1.000	1.000	1.000	1.000
724 Reisegebühren	66.000	64.000	62.000	66.000	64.000	62.000
101 Reisegebühren	1.000	1.000	1.000	1.000	1.000	1.000
103 Kilometergeld	42.000	41.000	40.000	42.000	41.000	40.000

Ansatz

Gruppe	Ergebnisvoranschlag			Finanzierungsvoranschlag		
	VA 2025	VA 2024	VA 2023	VA 2025	VA 2024	VA 2023
109 <i>Fahrtkosten</i>	23.000	22.000	21.000	23.000	22.000	21.000
728 Entgelte für sonstige Leistungen	10.089.000	9.655.000	9.800.000	10.089.000	9.655.000	9.800.000
000 <i>Entgelte für sonstige Leistungen, Diverse</i>	1.689.000	1.655.000	1.133.000	1.689.000	1.655.000	1.133.000
<i>davon Vergütung</i>	20.000	20.000	16.000	20.000	20.000	16.000
801 <i>Leistungen der MA 01</i>	8.400.000	8.000.000	8.667.000	8.400.000	8.000.000	8.667.000
<i>davon Vergütung</i>	8.400.000	8.000.000	8.667.000	8.400.000	8.000.000	8.667.000
729 Sonstige Aufwendungen	5.000	5.000	5.000	5.000	5.000	5.000
760 Pensionen und sonstige Ruhebezüge (einschließlich Dienstgeberbeiträge)	14.737.000	14.014.000	12.144.000	14.737.000	14.014.000	12.144.000
795 Zuweisungen an allgemeine Haushaltsrücklagen	—	—	1.000	—	—	—
Summe Aufwendungen / Auszahlungen	102.925.000	100.255.000	88.363.000	102.559.000	99.888.000	88.372.000
9100 <u>Geldverkehr (MA 5 - BA 1)</u>						
823 Sonstige Zinserträge	16.800.000	16.800.000	620.000	16.800.000	16.800.000	620.000
828 Rückersätze von Aufwendungen	1.000	1.000	1.000	1.000	1.000	1.000
Summe Erträge / Einzahlungen	16.801.000	16.801.000	621.000	16.801.000	16.801.000	621.000
652 Zinsen und sonstige Aufwendungen aus derivativen Finanzinstrumenten mit Grundgeschäft	—	—	1.000	—	—	1.000
001 <i>Geldverkehrszinsen</i>	—	—	1.000	—	—	1.000
655 Sonstige Zinsaufwendungen	1.000	1.000	—	1.000	1.000	—
659 Geldverkehrs- und Bankspesen	1.147.000	1.147.000	2.204.000	1.147.000	1.147.000	2.204.000
000 <i>Geldverkehrs- und Bankspesen, Diverse</i>	997.000	997.000	2.054.000	997.000	997.000	2.054.000
002 <i>Bankspesen, Provisionen u.a.</i>	150.000	150.000	150.000	150.000	150.000	150.000
690 Abschreibung von Forderungen (Schadensfälle)	1.000	1.000	1.000	—	—	—
691 Schadensvergütungen	1.000	1.000	1.000	1.000	1.000	1.000
710 Öffentliche Abgaben, ohne Gebühren gemäß FAG	4.200.000	4.200.000	155.000	4.200.000	4.200.000	155.000
100 <i>Kapitalertragsteuer</i>	4.200.000	4.200.000	155.000	4.200.000	4.200.000	155.000
Summe Aufwendungen / Auszahlungen	5.350.000	5.350.000	2.362.000	5.349.000	5.349.000	2.361.000
9110 <u>Darlehen (MA 5 - BA 1)</u>						
242 Darlehen an Gemeinden, Gemeindeverbände (ohne marktbestimmte Tätigkeit) und Gemeindefonds	—	—	—	—	—	15.013.000
910 <i>Landesdarlehen an Gemeinde für Zwecke der Siedlungswasserwirtschaft, erhaltene Tilgung</i>	—	—	—	—	—	15.013.000
245 Darlehen an Unternehmen (ohne Finanzunternehmen)	—	—	—	5.537.000	6.186.000	7.242.000

Ansatz Gruppe	Ergebnisvoranschlag			Finanzierungsvoranschlag		
	VA 2025	VA 2024	VA 2023	VA 2025	VA 2024	VA 2023
005 Darlehen und Betriebskredite, erhaltene Tilgung				1.470.000	1.470.000	1.601.000
910 Landesdarlehen an Unternehmungen für Zwecke der Siedlungswasserwirtschaft, erhaltene Tilgung				4.067.000	4.716.000	5.641.000
246 Darlehen an private Haushalte				5.000	5.000	5.000
247 Darlehen an private Organisationen ohne Erwerbszweck und andere				60.000	60.000	60.000
008 Darlehen zur Investitionsförderung an private Bildungs- und Betreuungseinrichtungen, erhaltene Tilgung				60.000	60.000	60.000
248 Darlehen an Beteiligungen				1.000	1.000	—
207 Darlehen an die Wiener Stadtwerke für die Liquiditätserfordernisse der Wien Energie, erhaltene Tilgung				1.000	1.000	—
288 Innere Anleihen/Darlehen (Forderung)				11.922.000	12.925.000	—
504 Landesdarlehen an Gemeinde für Zwecke der Siedlungswasserwirtschaft, erhaltene Tilgung				11.922.000	12.925.000	—
820 Zinserträge aus Darlehen und aktiven Finanzinstrumenten	848.000	857.000	1.151.000	848.000	857.000	1.151.000
000 Zinserträge aus Darlehen und aktiven Finanzinstrumenten, Diverse	780.000	780.000	823.000	780.000	780.000	823.000
207 Darlehen an die Wiener Stadtwerke für die Liquiditätserfordernisse der Wien Energie, Verzinsung	1.000	1.000	—	1.000	1.000	—
910 Landesdarlehen für Zwecke der Siedlungswasserwirtschaft, Verzinsung	67.000	76.000	328.000	67.000	76.000	328.000
823 Sonstige Zinserträge	197.000	218.000	—	197.000	218.000	—
504 Darlehen für Zwecke der Siedlungswasserwirtschaft, Zinserträge	197.000	218.000	—	197.000	218.000	—
829 Sonstige Erträge	4.068.000	4.079.000	1.000	4.068.000	4.079.000	1.000
000 Sonstige Erträge, Diverse	1.000	1.000	1.000	1.000	1.000	1.000
207 Bereitstellungsgebühr für Darlehen an die Wiener Stadtwerke für die Liquiditätserfordernisse der Wien Energie	4.067.000	4.078.000	—	4.067.000	4.078.000	—
Summe Erträge / Einzahlungen	5.113.000	5.154.000	1.152.000	22.638.000	24.331.000	23.472.000
245 Darlehen an Unternehmen (ohne Finanzunternehmen)				151.000	151.000	151.000
005 Darlehen und Betriebskredite, Zuzählung				151.000	151.000	151.000
246 Darlehen an private Haushalte				60.000	60.000	60.000
248 Darlehen an Beteiligungen				2.000	2.000	1.000
000 Darlehen an Beteiligungen, Diverse				1.000	1.000	1.000
207 Darlehen an die Wiener Stadtwerke für die Liquiditätserfordernisse der Wien Energie, Zuzählung				1.000	1.000	—
690 Abschreibung von Forderungen (Schadensfälle)	1.000	1.000	1.000			
900 Abschreibung von Forderungen	1.000	1.000	1.000			

Ansatz Gruppe	Ergebnisvoranschlag			Finanzierungsvoranschlag		
	VA 2025	VA 2024	VA 2023	VA 2025	VA 2024	VA 2023
691 Schadensvergütungen	1.000	1.000	1.000	1.000	1.000	1.000
710 Öffentliche Abgaben, ohne Gebühren gemäß FAG	1.000	1.000	—	1.000	1.000	—
008 Körperschaftsteuer	1.000	1.000	—	1.000	1.000	—
Summe Aufwendungen / Auszahlungen	3.000	3.000	2.000	215.000	215.000	213.000
9120 Rücklagen (MA 5 - BA 1)						
895 Entnahmen von allgemeinen Haushaltsrücklagen	829.000	16.585.000	5.723.000			
023 Sonderrücklage Investitionen, Entnahmen	1.000	1.000	1.000			
024 Allgemeine Geschäftsgruppenrücklagen, Entnahmen	828.000	16.584.000	5.722.000			
Summe Erträge / Einzahlungen	829.000	16.585.000	5.723.000	—	—	—
795 Zuweisungen an allgemeine Haushaltsrücklagen	2.000	2.000	2.000			
023 Sonderrücklage Investitionen, Zuweisung	1.000	1.000	1.000			
024 Allgemeine Geschäftsgruppenrücklagen, Zuweisung	1.000	1.000	1.000			
Summe Aufwendungen / Auszahlungen	2.000	2.000	2.000	—	—	—
9130 Wertpapiere (MA 5 - BA 1)						
084 Bis zur Endfälligkeit gehaltene Finanzinstrumente – langfristig				127.607.000	56.825.000	22.743.000
001 Bis zur Endfälligkeit gehaltene Finanzinstrumente langfristig, in heimischer Währung, Abgang				127.607.000	56.825.000	22.743.000
820 Zinserträge aus Darlehen und aktiven Finanzinstrumenten	6.663.000	6.663.000	8.000.000	6.663.000	6.663.000	8.000.000
824 Agien	1.000	1.000	2.000	—	—	—
Summe Erträge / Einzahlungen	6.664.000	6.664.000	8.002.000	134.270.000	63.488.000	30.743.000
084 Bis zur Endfälligkeit gehaltene Finanzinstrumente – langfristig				127.607.000	56.825.000	22.743.000
001 Bis zur Endfälligkeit gehaltene Finanzinstrumente langfristig, in heimischer Währung, Zugang				127.607.000	56.825.000	22.743.000
657 Disagien	9.000	9.000	9.000	—	—	—
710 Öffentliche Abgaben, ohne Gebühren gemäß FAG	1.690.000	1.690.000	2.200.000	1.690.000	1.690.000	2.200.000
008 Körperschaftsteuer	1.666.000	1.666.000	2.000.000	1.666.000	1.666.000	2.000.000
100 Kapitalertragsteuer	24.000	24.000	200.000	24.000	24.000	200.000
Summe Aufwendungen / Auszahlungen	1.699.000	1.699.000	2.209.000	129.297.000	58.515.000	24.943.000
9140 Beteiligungen (MA 5 - BA 1)						
818 Erträge aus der Bewertung von Beteiligungen und aktiven Finanzinstrumenten	1.000	1.000	1.000			
822 Dividenden und Gewinnabfuhren von Beteiligungen	16.200.000	200.000	16.200.000	16.200.000	200.000	16.200.000

Ansatz

Gruppe	Ergebnisvoranschlag			Finanzierungsvoranschlag		
	VA 2025	VA 2024	VA 2023	VA 2025	VA 2024	VA 2023
895	1.000	1.000	—			
Summe Erträge / Einzahlungen	16.202.000	202.000	16.201.000	16.200.000	200.000	16.200.000
080				364.000	364.000	364.000
081				1.000	1.000	1.000
082				1.000	1.000	1.000
083				1.000	1.000	1.000
694	1.000	1.000	1.000			
755	8.300.000	11.237.000	8.300.000	8.300.000	11.237.000	8.300.000
775	9.500.000	19.500.000	12.000.000	9.500.000	19.500.000	12.000.000
781	4.381.000	4.282.000	4.167.000	4.381.000	4.282.000	4.167.000
786	1.000	1.000	1.000	1.000	1.000	1.000
795	1.000	1.000	1.000			
Summe Aufwendungen / Auszahlungen	22.184.000	35.022.000	24.470.000	22.549.000	35.387.000	24.835.000
9200 Landes- und Gemeindeabgaben (MA 6 - BA 1)						
815	310.000	310.000	47.000			
001 Erträge aus der Auflösung von Rückstellungen für ausstehende Rechnungen/Betriebspensionen	310.000	310.000	47.000			
816	1.000	1.000	1.000	1.000	1.000	1.000
819	8.475.000	8.475.000	9.657.000			
828	1.000	2.000	2.000	1.000	2.000	2.000
000 Rückersätze von Aufwendungen, Diverse	1.000	1.000	1.000	1.000	1.000	1.000
060 Rückersätze von Aufwendungen aus dem Erträgnis des Kulturförderungsbeitrages	—	1.000	1.000	—	1.000	1.000
829	1.000	1.000	1.000	1.000	1.000	1.000
830	220.000	220.000	206.000	220.000	220.000	206.000
831	124.500.000	124.000.000	120.998.000	124.500.000	124.000.000	120.998.000
833	1.202.250.000	1.145.000.000	931.059.000	1.202.250.000	1.145.000.000	931.059.000
834	30.000.000	30.000.000	25.990.000	30.000.000	30.000.000	25.990.000
835	175.000.000	175.000.000	169.856.000	175.000.000	175.000.000	169.856.000
837	10.000	10.000	78.000	10.000	10.000	78.000

Ansatz Gruppe	Ergebnisvoranschlag			Finanzierungsvoranschlag		
	VA 2025	VA 2024	VA 2023	VA 2025	VA 2024	VA 2023
838 Abgaben für das Halten von Tieren	5.100.000	4.300.000	4.225.000	5.100.000	4.300.000	4.225.000
841 Abgaben für den Gebrauch von öffentlichem Grund in den Gemeinden und des Luftraumes	180.000.000	190.000.000	161.858.000	180.000.000	190.000.000	161.858.000
843 Feuerschutzsteuer	13.000.000	13.000.000	12.000.000	13.000.000	13.000.000	12.000.000
844 Kulturförderungsbeitrag	—	9.000.000	36.000.000	—	9.000.000	36.000.000
845 Dienstgeberabgabe	68.000.000	68.000.000	65.869.000	68.000.000	68.000.000	65.869.000
846 WB-Förderungsbeitrag	378.560.000	364.000.000	310.000.000	378.560.000	364.000.000	310.000.000
847 Sportförderungsbeitrag	1.500.000	1.500.000	1.499.000	1.500.000	1.500.000	1.499.000
848 Wettterminalabgabe	2.000.000	2.000.000	4.999.000	2.000.000	2.000.000	4.999.000
849 Nebenansprüche	1.500.000	1.500.000	1.449.000	1.500.000	1.500.000	1.449.000
850 Interessentenbeiträge von Grundstückseigentümern und Anrainern (einmalig)	250.000	250.000	396.000	250.000	250.000	396.000
854 Ausgleichsabgaben	9.000.000	9.000.000	7.979.000	9.000.000	9.000.000	7.979.000
001 Ausgleichsabgabe nach dem Wiener Baumschutzgesetz	4.000.000	4.000.000	2.999.000	4.000.000	4.000.000	2.999.000
003 Ausgleichsabgabe nach dem Wiener Garagengesetz	5.000.000	5.000.000	4.980.000	5.000.000	5.000.000	4.980.000
856 Verwaltungsabgaben	31.669.000	32.246.000	30.619.000	31.669.000	32.246.000	30.619.000
857 Kommissionsgebühren	800.000	800.000	792.000	800.000	800.000	792.000
868 Transfers von privaten Haushalten	45.000.000	45.000.000	56.479.000	43.000.000	43.000.000	54.479.000
005 Abgaben- und Verwaltungsstrafen	45.000.000	45.000.000	56.479.000	43.000.000	43.000.000	54.479.000
Summe Erträge / Einzahlungen	2.277.147.000	2.223.615.000	1.952.059.000	2.266.362.000	2.212.830.000	1.940.355.000
020 Maschinen und maschinelle Anlagen				1.000	1.000	1.000
042 Amts-, Betriebs- und Geschäftsausstattung				17.000	17.000	17.000
400 Geringwertige Wirtschaftsgüter (GWG)	1.000	1.000	1.000	1.000	1.000	1.000
457 Druckwerke	300.000	300.000	297.000	300.000	300.000	297.000
002 Herstellung von Drucksorten für die Parkometerabgabe	300.000	300.000	297.000	300.000	300.000	297.000
616 Instandhaltung von Maschinen und maschinellen Anlagen	2.000	2.000	2.000	2.000	2.000	2.000
618 Instandhaltung von sonstigen Anlagen	1.000	1.000	1.000	1.000	1.000	1.000
640 Rechts- und Beratungsaufwand	10.000	10.000	3.000	10.000	10.000	3.000
657 Disagien	1.836.000	1.800.000	1.363.000	1.836.000	1.800.000	1.363.000
659 Geldverkehrs- und Bankspesen	1.190.000	1.167.000	1.144.000	1.190.000	1.167.000	1.144.000
680 Planmäßige Abschreibung	1.000	1.000	1.000			
688 Dotierung von Rückstellungen für ausstehende Rechnungen	310.000	310.000	47.000			
690 Abschreibung von Forderungen (Schadensfälle)	2.000.000	2.000.000	2.000.000			

Ansatz

Gruppe	Ergebnisvoranschlag			Finanzierungsvoranschlag		
	VA 2025	VA 2024	VA 2023	VA 2025	VA 2024	VA 2023
900 Abschreibung von Forderungen	2.000.000	2.000.000	2.000.000			
691 Schadensvergütungen	10.000	10.000	10.000	10.000	10.000	10.000
695 Wertberichtigungen zu Forderungen	8.399.000	8.475.000	9.678.000			
710 Öffentliche Abgaben, ohne Gebühren gemäß FAG	1.224.000	1.200.000	833.000	1.224.000	1.200.000	833.000
012 Gebühren für gerichtliche Exekutionen	1.224.000	1.200.000	833.000	1.224.000	1.200.000	833.000
728 Entgelte für sonstige Leistungen	9.372.000	9.470.000	10.285.000	9.372.000	9.470.000	10.285.000
000 Entgelte für sonstige Leistungen, Diverse	11.000	11.000	11.000	11.000	11.000	11.000
003 Provisionen für Parkometerangelegenheiten	3.700.000	3.700.000	4.087.000	3.700.000	3.700.000	4.087.000
007 Entgelte für elektronische Parkraumbewirtschaftung	3.200.000	3.100.000	2.917.000	3.200.000	3.100.000	2.917.000
060 Entgelte für sonstige Leistungen aus dem Erträgnis des Kulturförderungsbeitrages	—	293.000	1.170.000	—	293.000	1.170.000
846 Entgelte Einhebung Wohnbauförderungsbeitrag	2.461.000	2.366.000	2.100.000	2.461.000	2.366.000	2.100.000
729 Sonstige Aufwendungen	1.000	1.000	1.000	1.000	1.000	1.000
Summe Aufwendungen / Auszahlungen	24.657.000	24.748.000	25.666.000	13.965.000	13.980.000	13.958.000
9240 Zuschlagsabgaben zu Bundesabgaben (MA 5 - BA 1)						
855 Zuschläge zu den Wettgebühren	1.900.000	1.850.000	1.340.000	1.900.000	1.850.000	1.340.000
Summe Erträge / Einzahlungen	1.900.000	1.850.000	1.340.000	1.900.000	1.850.000	1.340.000
9250 Ertragsanteile an den gemeinschaftlichen Bundesabgaben (MA 5 - BA 1)						
858 Ertragsanteile an der Spielbankabgabe	5.960.000	5.960.000	6.000.000	5.960.000	5.960.000	6.000.000
859 Ertragsanteile ohne Spielbankabgabe	8.541.820.000	8.089.370.000	7.228.328.000	8.541.820.000	8.089.370.000	7.228.328.000
Summe Erträge / Einzahlungen	8.547.780.000	8.095.330.000	7.234.328.000	8.547.780.000	8.095.330.000	7.234.328.000
9410 Finanzaufweisungen nach dem FAG (MA 5 - BA 1)						
860 Transfers von Bund, Bundesfonds und Bundeskammern	251.370.000	246.860.000	116.190.000	251.370.000	246.860.000	116.190.000
013 Zuweisung für Personennahverkehr	38.040.000	36.980.000	24.280.000	38.040.000	36.980.000	24.280.000
017 Zuweisung für Personennahverkehrs-Investitionen	43.830.000	42.590.000	28.870.000	43.830.000	42.590.000	28.870.000
021 Finanzaufweisung zur Sicherstellung einer nachhaltigen Haushaltsführung	140.450.000	140.450.000	42.650.000	140.450.000	140.450.000	42.650.000
101 Zuweisung zur Stärkung der Finanzkraft	29.050.000	26.840.000	20.390.000	29.050.000	26.840.000	20.390.000
Summe Erträge / Einzahlungen	251.370.000	246.860.000	116.190.000	251.370.000	246.860.000	116.190.000
9430 Zuschüsse nach dem FAG (MA 5 - BA 1)						
860 Transfers von Bund, Bundesfonds und Bundeskammern	326.902.000	316.312.000	61.082.000	326.902.000	316.312.000	61.082.000
000 Transfers von Bund, Bundesfonds und Bundeskammern, Diverse	245.820.000	238.660.000	—	245.820.000	238.660.000	—

Ansatz

Gruppe	Ergebnisvoranschlag			Finanzierungsvoranschlag			
	VA 2025	VA 2024	VA 2023	VA 2025	VA 2024	VA 2023	
010	Zuschüsse zum Zwecke der Krankenanstaltenfinanzierung	77.500.000	74.070.000	58.500.000	77.500.000	74.070.000	58.500.000
011	Zuschuss an Theatererhalter	3.558.000	3.558.000	2.558.000	3.558.000	3.558.000	2.558.000
036	Zweckzuschuss für Eisenbahnkreuzungen	24.000	24.000	24.000	24.000	24.000	24.000
	Summe Erträge / Einzahlungen	326.902.000	316.312.000	61.082.000	326.902.000	316.312.000	61.082.000
9440	Zuschüsse Katastrophenfonds (MA 5 - BA 1)						
300	Kapitaltransfers von Bund, Bundesfonds und Bundeskammern				17.215.000	16.715.000	9.455.000
001	Zuschuss zur Beschaffung von Katastropheneinsatzgeräten				12.500.000	12.000.000	8.820.000
004	Zuschuss zur Errichtung eines Frühwarn- und Alarmsystems				635.000	635.000	635.000
006	Zuschuss für die Finanzierung von Investitionen der Feuerwehren				4.080.000	4.080.000	—
860	Transfers von Bund, Bundesfonds und Bundeskammern	1.000	2.000	51.000	1.000	2.000	51.000
007	Zuschuss zur Abgeltung für an freiwillige Einsatzkräfte geleistete Entgeltfortzahlungen	—	1.000	50.000	—	1.000	50.000
009	Zuschuss zur Behebung von Katastrophenschäden	1.000	1.000	1.000	1.000	1.000	1.000
	Summe Erträge / Einzahlungen	1.000	2.000	51.000	17.216.000	16.717.000	9.506.000
9450	Sonstige Zuschüsse des Bundes (MA 5 - BA 1)						
300	Kapitaltransfers von Bund, Bundesfonds und Bundeskammern				1.778.000	292.500.000	86.901.000
000	Kapitaltransfers von Bund, Bundesfonds und Bundeskammern, Diverse				—	190.000.000	—
227	Bundeszuschuss für die Errichtung der Stadtstraße (von A 23 Anschlussstelle Hirschstetten bis Am Heidjöchel)				1.778.000	102.500.000	86.901.000
860	Transfers von Bund, Bundesfonds und Bundeskammern	478.676.000	510.553.000	659.613.000	478.676.000	510.553.000	659.613.000
003	Mittel aus Bundeswohnbaufonds	200.000	200.000	200.000	200.000	200.000	200.000
008	Zweckzuschüsse gem. § 131a (6) 12. Kraftfahrzeuggesetz-Novelle 1988	500.000	500.000	500.000	500.000	500.000	500.000
012	Umsatzsteuer-Beihilfe	29.000.000	28.000.000	23.000.000	29.000.000	28.000.000	23.000.000
018	Verkehrsdienste - ÖPNRV-Gesetz	1.500.000	1.500.000	1.500.000	1.500.000	1.500.000	1.500.000
028	Zweckzuschuss aus dem Pflegefonds	97.739.000	97.739.000	97.739.000	97.739.000	97.739.000	97.739.000
030	Bundeszuschuss für ganztägige Schulformen	6.167.000	6.167.000	6.167.000	6.167.000	6.167.000	6.167.000
032	Kostensatz für die Ausstellung von gebührenfreien Reisedokumenten	230.000	230.000	229.000	230.000	230.000	229.000
033	Zweckzuschuss für die Erweiterung der Hospiz- und Palliativbetreuung	10.931.000	10.931.000	1.275.000	10.931.000	10.931.000	1.275.000
034	Abgeltung Abschaffung Pflegeregress §330b ASVG	40.890.000	40.890.000	52.216.000	40.890.000	40.890.000	52.216.000

Ansatz

Gruppe	Ergebnisvoranschlag			Finanzierungsvoranschlag		
	VA 2025	VA 2024	VA 2023	VA 2025	VA 2024	VA 2023
035 Bundeszuschuss für Elementarpädagogik	45.290.000	45.290.000	32.269.000	45.290.000	45.290.000	32.269.000
037 Bundeszuschuss für den U-Bahn-Bau	195.800.000	218.750.000	144.700.000	195.800.000	218.750.000	144.700.000
039 Zweckzuschüsse aus dem COVID-19-Zweckzuschussgesetz	—	—	277.500.000	—	—	277.500.000
041 Zweckzuschuss für regionale Jahresnetzkarten	41.613.000	40.798.000	22.318.000	41.613.000	40.798.000	22.318.000
042 Zweckzuschuss gemäß Pflegeausbildungs-Zweckzuschussgesetz - PAusbZG	8.164.000	18.906.000	—	8.164.000	18.906.000	—
043 Zweckzuschuss gemäß Frauen-Schutzunterkunfts-Vereinbarung	652.000	652.000	—	652.000	652.000	—
863 Transfers von sonstigen Trägern öffentlichen Rechts und Sozialversicherungsträgern	10.957.000	10.957.000	1.275.000	10.957.000	10.957.000	1.275.000
033 Zweckzuschuss Sozialversicherungsträger für die Erweiterung der Hospiz- und Palliativbetreuung	10.957.000	10.957.000	1.275.000	10.957.000	10.957.000	1.275.000
Summe Erträge / Einzahlungen	489.633.000	521.510.000	660.888.000	491.411.000	814.010.000	747.789.000
722 Rückersätze von Erträgen	1.000	1.000	—	1.000	1.000	—
Summe Aufwendungen / Auszahlungen	1.000	1.000	—	1.000	1.000	—
9500 Aufgenommene Darlehen und Schuldendienst (MA 5 - BA 1)						
340 Investitionsdarlehen von Bund, Bundesfonds und Bundeskammern				830.000.000	860.000.000	660.000.000
203 Investitionsdarlehen von der Österreichischen Bundesfinanzierungsagentur (ÖBFA)				830.000.000	860.000.000	660.000.000
346 Investitionsdarlehen von Finanzunternehmen				100.000.000	1.000	1.000
206 Investitionsdarlehen von Finanzunternehmen, Aufnahme				100.000.000	1.000	1.000
356 Finanzschulden in Euro gegenüber Finanzunternehmen				1.000	1.000	—
207 Finanzschulden zur Weitergabe an die Wiener Stadtwerke, Aufnahme				1.000	1.000	—
823 Sonstige Zinserträge	1.000	1.000	1.000	1.000	1.000	1.000
824 Agien	10.926.000	15.907.000	18.296.000	1.000	1.000	1.000
Summe Erträge / Einzahlungen	10.927.000	15.908.000	18.297.000	930.003.000	860.004.000	660.003.000
340 Investitionsdarlehen von Bund, Bundesfonds und Bundeskammern				830.000.000	860.013.000	660.029.000
203 Investitionsdarlehen der Österreichischen Bundesfinanzierungsagentur (OeBFA), Tilgung				830.000.000	860.000.000	660.000.000
205 Darlehen aus dem Bundes-Wohn- und Siedlungsfonds, Tilgung				—	13.000	29.000
346 Investitionsdarlehen von Finanzunternehmen				100.007.000	8.000	8.000
204 Hypothekarkredite der Deutschen Bau- und Bodenbank AG, Tilgung				7.000	7.000	7.000

Ansatz Gruppe	Ergebnisvoranschlag			Finanzierungsvoranschlag		
	VA 2025	VA 2024	VA 2023	VA 2025	VA 2024	VA 2023
206 Darlehen von Finanzunternehmen für Investitionszwecke, Tilgung				100.000.000	1.000	1.000
356 Finanzschulden in Euro gegenüber Finanzunternehmen				1.000	1.000	—
207 Finanzschulden zur Weitergabe an die Wiener Stadtwerke, Tilgung				1.000	1.000	—
650 Zinsen für Finanzschulden in Euro	183.459.000	159.802.000	60.028.000	184.358.000	160.642.000	62.047.000
203 Darlehen für Investitionszwecke, Inland, Verzinsung	32.238.000	36.726.000	33.101.000	33.137.000	37.566.000	35.120.000
204 Hypothekarkredite der Deutschen Bau- und Bodenbank AG, Verzinsung	2.000	2.000	2.000	2.000	2.000	2.000
205 Darlehen aus dem Bundes-Wohn- und Siedlungsfonds, Verzinsung	—	1.000	1.000	—	1.000	1.000
206 Darlehen für Investitionszwecke, Verzinsung	151.219.000	123.073.000	26.924.000	151.219.000	123.073.000	26.924.000
657 Disagien	19.268.000	19.387.000	557.000	1.000	1.000	1.000
206 Darlehen für Investitionszwecke, Disagien	19.268.000	19.387.000	557.000	1.000	1.000	1.000
659 Geldverkehrs- und Bankspesen	6.255.000	6.266.000	2.188.000	6.255.000	6.266.000	2.188.000
203 Investitionsdarlehen der Österreichischen Bundesfinanzierungsagentur (OeBFA), Spesen	2.187.000	2.187.000	2.187.000	2.187.000	2.187.000	2.187.000
206 Darlehen für Investitionszwecke, Spesen	1.000	1.000	1.000	1.000	1.000	1.000
207 Finanzschulden zur Weitergabe an die Wiener Stadtwerke, Spesen	4.067.000	4.078.000	—	4.067.000	4.078.000	—
690 Abschreibung von Forderungen (Schadensfälle)	1.000	1.000	1.000			
901 Ertragsrichtigstellungen	1.000	1.000	1.000			
691 Schadensvergütungen	1.000	1.000	1.000	1.000	1.000	1.000
Summe Aufwendungen / Auszahlungen	208.984.000	185.457.000	62.775.000	1.120.623.000	1.026.932.000	724.274.000
9510 Aufgenommene Anleihen und Schuldendienst (MA 5 - BA 1)						
348 Auslandsanleihen für Investitionszwecke				1.000	1.000	1.000
202 Auslandsanleihen für Investitionszwecke, Begebung				1.000	1.000	1.000
349 Inlandsanleihen für Investitionszwecke				1.000	1.000	1.000
201 Inlandsanleihen, Begebung				1.000	1.000	1.000
Summe Erträge / Einzahlungen	—	—	—	2.000	2.000	2.000
348 Auslandsanleihen für Investitionszwecke				1.000	1.000	1.000
202 Auslandsanleihen für Investitionszwecke, Tilgung				1.000	1.000	1.000
349 Inlandsanleihen für Investitionszwecke				1.000	1.000	1.000
201 Inlandsanleihen, Tilgung				1.000	1.000	1.000
650 Zinsen für Finanzschulden in Euro	1.000	1.000	1.000	1.000	1.000	1.000

Ansatz	Gruppe	Ergebnisvoranschlag			Finanzierungsvoranschlag		
		VA 2025	VA 2024	VA 2023	VA 2025	VA 2024	VA 2023
	201 <i>Inlandsanleihen, Verzinsung</i>	1.000	1.000	1.000	1.000	1.000	1.000
653	Zinsen für Finanzschulden in fremder Währung	1.000	1.000	1.000	1.000	1.000	1.000
	202 <i>Auslandsanleihen, Verzinsung</i>	1.000	1.000	1.000	1.000	1.000	1.000
659	Geldverkehrs- und Bankspesen	2.000	2.000	2.000	2.000	2.000	2.000
	201 <i>Inlandsanleihen, Spesen</i>	1.000	1.000	1.000	1.000	1.000	1.000
	202 <i>Auslandsanleihen, Spesen</i>	1.000	1.000	1.000	1.000	1.000	1.000
	Summe Aufwendungen / Auszahlungen	4.000	4.000	4.000	6.000	6.000	6.000
9700	Verstärkungsmittel (MA 5 - BA 1)						
729	Sonstige Aufwendungen	18.300.000	18.300.000	18.300.000	18.300.000	18.300.000	18.300.000
	Summe Aufwendungen / Auszahlungen	18.300.000	18.300.000	18.300.000	18.300.000	18.300.000	18.300.000
9810	Haushaltsausgleich durch Rücklagen (MA 5 - BA 1)						
895	Entnahmen von allgemeinen Haushaltsrücklagen	1.000	1.000	1.000			
	001 <i>Allgemeine Rücklage</i>	1.000	1.000	1.000			
	Summe Erträge / Einzahlungen	1.000	1.000	1.000	—	—	—
795	Zuweisungen an allgemeine Haushaltsrücklagen	1.000	1.000	1.000			
	001 <i>Allgemeine Rücklage</i>	1.000	1.000	1.000			
	Summe Aufwendungen / Auszahlungen	1.000	1.000	1.000	—	—	—

Sammelnachweis der Leistungen für Personal sowie über die Pensionen und sonstige Ruhebezüge - Ergebnisvoranschlag

		500	501	510	511	520	521	522
Ansatz		Geldbezüge der Beamtinnen und Beamten der Verwaltung	Geldbezüge der Beamtinnen und Beamten in handwerklicher Verwendung	Geldbezüge der Vertragsbediensteten der Verwaltung	Geldbezüge der Vertragsbediensteten in handwerklicher Verwendung	Geldbezüge der ganzjährig beschäftigten Angestellten	Geldbezüge der ganzjährig beschäftigten Arbeiterinnen und Arbeiter	Geldbezüge der nicht ganzjährig beschäftigten Angestellten
0001	Vertretung der Stadt (MA 2 - BA 1)	—	—	—	—	—	—	—
0109	Organisation (MD - BA 1)	2.926.000	1.000	1.710.000	33.000	—	—	1.000
0110	Personalamt (MA 2 - BA 1)	—	—	—	—	—	—	—
0140	Stadtrechnungshof (STRH - BA 1)	7.876.000	90.000	1.352.000	1.000	—	—	2.000
0161	Elektronische Datenverarbeitung - Unternehmensbereich (MA 01 - BA 1)	18.783.000	—	27.573.000	330.000	—	—	1.000
0162	Elektronische Datenverarbeitung - Hoheitsbereich (MA 01 - BA 1)	11.312.000	—	24.074.000	155.000	—	—	141.000
0260	Sammelansatz Magistratsdirektion (MD - BA 1)	36.621.000	843.000	49.793.000	13.703.000	—	—	622.000
0261	Sammelansatz Geschäftsgruppe Bildung, Jugend, Integration und Transparenz (MA 13, MA 17, MA 35, KJA - BA 1)	4.693.000	45.000	27.814.000	1.483.000	—	—	11.000
0262	Sammelansatz Geschäftsgruppe Finanzen, Wirtschaft, Arbeit, Internationales und Wiener Stadtwerke (MA 5, MA 23, MA 27, MA 53, MA 63 - BA 1)	9.272.000	283.000	19.135.000	540.000	—	—	100.000
0264	Sammelansatz Geschäftsgruppe Kultur und Wissenschaft (MA 7, MA 8, MA 9 - BA 1)	3.542.000	315.000	7.518.000	467.000	—	—	180.000
0265	Sammelansatz Geschäftsgruppe Soziales, Gesundheit und Sport (MA 15 - BA 1)	65.000	42.000	617.000	72.000	—	—	—
0266	Sammelansatz Geschäftsgruppe Innovation, Stadtplanung und Mobilität (MA 18, MA 19, MA 21A, MA 21B, MA 41, MA 45, MA 46, MA 65, MA 67 - BA 1)	21.354.000	626.000	52.180.000	2.753.000	—	—	596.000
0267	Sammelansatz Geschäftsgruppe Klima, Umwelt, Demokratie und Personal (MA 2, MA 3, MA 20, MA 22, MA 36, MA 49, MA 58, MA 62, WUA, TOW - BA 1)	19.948.000	743.000	27.406.000	3.049.000	7.304.000	655.000	104.000
0268	Sammelansatz Geschäftsgruppe Wohnen, Wohnbau, Stadterneuerung und Frauen (MA 25, MA 37, MA 50, MA 57, MA 64 - BA 1)	18.181.000	286.000	29.608.000	919.000	—	—	331.000
0294	Bau- und Gebäudemanagement (MA 34 - BA 5)	10.336.000	1.604.000	12.123.000	21.085.000	—	—	5.000
0311	Stadtentwicklung, Stadtplanung (MA 18, MA 19, MA 21A, MA 21B, MA 41 und MA 46 - BA 5)	—	—	—	—	—	—	—
0490	Verwaltungsgericht Wien (VGW - BA 1)	13.442.000	2.000	3.242.000	66.000	—	—	1.000
0800	Pensionen (MA 2 - BA 1)	—	—	—	—	—	—	—
0911	Wien-Akademie (MD - BA 1)	—	—	—	—	—	—	—
0990	Sonstige Einrichtungen und Maßnahmen der Personalbetreuung (MA 2 - BA 1)	—	—	—	—	—	—	—
1330	Veterinäramt (MA 60 - BA 15)	613.000	—	2.035.000	175.000	—	—	47.000
1620	Feuerwehr und Katastrophenschutz (MA 68 - BA 15)	63.315.000	255.000	17.884.000	1.360.000	—	—	25.000
2000	Städtische Schulverwaltung (MA 56 - BA 4)	2.834.000	41.000	5.008.000	279.000	—	—	—
2020	Sportamt (MA 51 - BA 15)	821.000	1.190.000	1.844.000	2.796.000	—	—	1.000
2050	Bildungsdirektion für Wien (MA 56 - BA 4)	402.000	—	2.093.000	—	—	—	—

523	530	531	540	541	550	551	552	553	
Geldbezüge der nicht ganzjährig beschäftigten Arbeiterinnen und Arbeiter	Sachbezüge der Beamtinnen und Beamten der Verwaltung	Sachbezüge der Beamtinnen und Beamten in handwerklicher Verwendung	Sachbezüge der Vertrags- bediensteten der Verwaltung	Sachbezüge der Vertragsbediensteten in handwerklicher Verwendung	Sachbezüge der ganzjährig beschäftigten Angestellten	Sachbezüge der ganzjährig beschäftigten Arbeiterinnen und Arbeiter	Sachbezüge der nicht ganzjährig beschäftigten Angestellten	Sachbezüge der nicht ganzjährig beschäftigten Arbeiterinnen und Arbeiter	Ansatz 0001
—	—	—	—	—	—	—	—	—	0109
—	—	—	—	—	—	—	—	—	0110
—	—	—	—	—	—	—	—	—	0140
—	—	—	—	—	—	—	—	—	0161
—	—	—	—	—	—	—	—	—	0162
3.000	—	—	—	—	—	—	—	—	0260
1.000	—	—	—	—	—	—	—	—	0261
1.000	—	—	—	—	—	—	—	—	0262
—	—	—	—	—	—	—	—	—	0264
—	—	—	—	—	—	—	—	—	0265
1.410.000	—	—	—	—	—	—	—	—	0266
3.000	—	—	—	—	—	—	—	—	0267
—	—	—	—	—	—	—	—	—	0268
—	—	—	—	—	—	—	—	—	0294
—	—	—	—	—	—	—	—	—	0311
1.000	—	—	—	—	—	—	—	—	0490
—	—	—	—	—	—	—	—	—	0800
—	—	—	—	—	—	—	—	—	0911
—	—	—	—	—	—	—	—	—	0990
—	—	—	—	—	—	—	—	—	1330
—	—	—	—	—	—	—	—	—	1620
15.000	—	—	—	—	—	—	—	—	2000
244.000	—	—	—	—	—	—	—	—	2020
—	—	—	—	—	—	—	—	—	2050

	563	564	565	566	567	569	580	581	582
Ansatz 0001	Sonstige Aufwands- entschädigungen	Vergütungen für Nebentätigkeit	Mehrleistungsvergütungen	Zuwendungen aus Anlass von Dienstjubiläen	Belohnungen, Geldaushilfen und Leistungsprämien	Sonstige Nebengebühren	Dienstgeberbeiträge zum Ausgleichsfonds für Familienbeihilfen	Dienstgeberbeiträge zur Alterssicherung	Sonstige Dienstgeber- beiträge zur sozialen Sicherheit
0109	93.000	1.000	582.000	40.000	3.000	374.000	214.000	199.000	274.000
0110	—	—	—	—	—	—	—	—	—
0140	382.000	—	743.000	108.000	141.000	1.649.000	415.000	198.000	638.000
0161	1.000	45.000	4.229.000	431.000	46.000	2.849.000	1.822.000	4.320.000	3.755.000
0162	1.000	11.000	2.850.000	357.000	40.000	2.056.000	1.376.000	3.639.000	2.936.000
0260	269.000	6.000	11.158.000	1.094.000	1.658.000	8.035.000	3.363.000	9.634.000	9.304.000
0261	56.000	3.000	1.913.000	303.000	83.000	1.707.000	1.374.000	4.124.000	3.774.000
0262	265.000	2.000	3.196.000	386.000	126.000	1.862.000	1.156.000	2.803.000	2.597.000
0264	3.000	1.000	724.000	120.000	13.000	777.000	400.000	1.216.000	1.046.000
0265	1.000	—	145.000	12.000	5.000	56.000	39.000	114.000	93.000
0266	1.686.000	—	6.620.000	759.000	126.000	5.165.000	3.231.000	4.205.000	10.730.000
0267	57.000	—	4.330.000	646.000	29.000	3.636.000	2.154.000	4.025.000	5.799.000
0268	52.000	—	4.590.000	482.000	79.000	3.925.000	1.663.000	3.060.000	3.304.000
0294	268.000	—	5.668.000	557.000	37.000	2.641.000	1.890.000	5.324.000	3.958.000
0311	—	—	—	—	—	—	—	—	—
0490	2.000	1.000	509.000	157.000	2.000	483.000	514.000	210.000	1.438.000
0800	—	—	—	—	—	—	—	—	—
0911	—	598.000	—	—	—	—	—	—	—
0990	—	—	—	—	—	—	—	—	—
1330	1.000	1.000	258.000	30.000	13.000	200.000	92.000	237.000	250.000
1620	82.000	254.000	35.394.000	1.546.000	52.000	18.629.000	5.465.000	5.528.000	7.232.000
2000	9.000	—	609.000	72.000	52.000	536.000	339.000	695.000	740.000
2020	1.000	—	827.000	65.000	5.000	458.000	266.000	825.000	641.000
2050	—	—	158.000	16.000	—	31.000	87.000	125.000	168.000

588	590	591	592	593	594	760	761		
Kommunalsteuer	Freiwillige Sozialleistungen	Dotierung von Rückstellungen für Abfertigungen	Dotierung von Rückstellungen für Jubiläumswendungen	Dotierung von Rückstellungen für nicht konsumierte Urlaube	Dotierung von sonstigen Personalrückstellungen	Summe	Pensionen und sonstige Ruhebezüge (einschließlich Dienstgeberbeiträge)	Dotierung von Pensionsrückstellungen (Säule I)	Ansatz 0001
							14.154.000		
1.000	1.000	—	—	—	—	6.453.000	1.436.000	—	0109
—	—	4.173.000	3.236.000	3.374.000	205.000	10.988.000	—	4.415.770.000	0110
—	1.000	—	—	—	—	13.596.000	2.895.000	—	0140
1.583.000	—	—	—	—	—	65.768.000	14.929.000	—	0161
—	—	—	—	—	—	48.948.000	11.111.000	—	0162
5.000	1.000	—	—	—	—	146.112.000	32.783.000	—	0260
—	1.000	—	—	—	—	47.385.000	7.199.000	—	0261
238.000	7.000	—	—	—	—	41.969.000	9.223.000	—	0262
—	—	—	—	—	—	16.322.000	3.705.000	—	0264
—	—	—	—	—	—	1.261.000	286.000	—	0265
—	—	—	—	—	—	111.441.000	25.979.000	—	0266
29.000	6.000	—	—	—	—	79.923.000	18.180.000	—	0267
—	—	—	—	—	—	66.480.000	15.080.000	—	0268
131.000	—	—	—	—	—	65.627.000	14.897.000	—	0294
—	—	—	—	—	—	—	—	—	0311
—	1.000	—	—	—	—	20.071.000	4.556.000	—	0490
—	—	—	—	—	—	—	664.365.000	—	0800
—	—	—	—	—	—	598.000	—	—	0911
—	9.550.000	—	—	—	—	9.550.000	—	—	0990
—	—	—	—	—	—	3.952.000	746.000	—	1330
1.886.000	27.000	—	—	—	—	158.934.000	36.078.000	—	1620
54.000	—	—	—	—	—	11.283.000	2.561.000	—	2000
—	—	—	—	—	—	9.984.000	2.050.000	—	2020
11.000	—	—	—	—	—	3.091.000	671.000	—	2050

		500	501	510	511	520	521	522
Ansatz		Geldbezüge der Beamtinnen und Beamten der Verwaltung	Geldbezüge der Beamtinnen und Beamten in handwerklicher Verwendung	Geldbezüge der Vertrags- bediensteten der Verwaltung	Geldbezüge der Vertrags- bediensteten in handwerklicher Verwendung	Geldbezüge der ganzjährig beschäftigten Angestellten	Geldbezüge der ganzjährig beschäftigten Arbeiterinnen und Arbeiter	Geldbezüge der nicht ganzjährig beschäftigten Angestellten
2101	Allgemein bildende Pflichtschulen (MA 56 - BA 4)	1.348.000	4.404.000	17.374.000	34.305.000	—	—	—
2201	Berufsbildende Pflichtschulen (MA 56 - BA 4)	749.000	529.000	719.000	5.250.000	—	—	—
2210	Fachschulen (MA 56 - BA 4)	126.000	3.000	1.824.000	79.000	—	—	—
2241	Bildungsanstalt für Kindergartenpädagogik (MA 10 - BA 4)	1.575.000	—	4.009.000	329.000	—	—	—
2290	Modeschule (MA 13 - BA 15)	436.000	1.000	1.955.000	139.000	—	—	—
2400	Kindergärten (MA 10 - BA 4)	60.770.000	8.370.000	191.248.000	86.874.000	—	—	38.000
2730	Büchereien (MA 13 - BA 15)	2.838.000	89.000	8.731.000	193.000	—	—	501.000
3200	Musikschule Wien (MA 13 - BA 15)	482.000	30.000	2.151.000	339.000	14.290.000	—	—
4010	Amt für Jugend und Familie (MA 11 - BA 4)	11.939.000	182.000	38.399.000	403.000	—	—	—
4110	Allgemeine Sozialhilfe (MA 40 - BA 14)	7.807.000	75.000	34.809.000	801.000	—	—	2.023.000
4350	Sozialpädagogische Einrichtungen (MA 11 - BA 4)	5.333.000	459.000	27.161.000	3.765.000	—	—	—
5001	Gesundheitswesen (MA 15 - BA 14)	7.285.000	38.000	19.302.000	530.000	—	—	—
5006	Gesundheitsplanung (MA 24 - BA 14)	1.112.000	—	2.713.000	34.000	—	—	—
5009	Wiener Pflege-, Patientinnen- und Patientenanwaltschaft (WPA - BA 14)	877.000	—	761.000	—	—	—	1.000
5300	Rettungs- und Krankenbeförderungsdienst (MA 70 - BA 4)	4.500.000	250.000	38.260.000	1.170.000	—	—	—
6120	Straßenbau, Oberflächenwiederherstellung (MA 28 - BA 5)	54.000	—	1.057.000	—	—	—	—
6121	Straßenbau (MA 28 - BA 5)	5.159.000	614.000	8.585.000	1.640.000	—	—	413.000
6122	Brückenbau (MA 29 - BA 5)	2.355.000	—	3.903.000	—	—	—	10.000
6402	Elektro- und lichttechnische Verkehrsregelung und -sicherung (MA 33 - BA 5)	2.315.000	574.000	2.476.000	1.761.000	—	—	1.000
8140	Straßenreinigung (MA 48 - BA 9)	2.248.000	2.901.000	2.642.000	25.332.000	—	—	1.000
8150	Park- und Gartenanlagen, Kinderspielplätze (MA 42 - BA 15)	6.003.000	5.194.000	6.847.000	17.973.000	—	201.000	217.000
8200	Zentraler Einkauf (MA 54 - BA 1)	2.141.000	530.000	1.655.000	1.155.000	—	—	1.000
8210	Fuhrpark (MA 48 - BA 9)	—	113.000	22.000	539.000	—	—	—
8280	Marktservice und Lebensmittelsicherheit (MA 59 - BA 15)	4.062.000	641.000	4.394.000	1.128.000	—	—	—
8350	Bäder (MA 44 - BA 4)	2.665.000	1.670.000	2.510.000	13.794.000	—	—	—
8400	Grundstücksangelegenheiten (MA 69 - BA 15)	1.877.000	47.000	2.529.000	29.000	—	—	78.000
8500	Wasserversorgung (MA 31 - BA 9)	8.801.000	2.307.000	6.569.000	8.449.000	—	—	19.000
8520	Müllbeseitigung (MA 48 - BA 9)	5.774.000	13.532.000	6.732.000	49.817.000	—	—	1.000

523	530	531	540	541	550	551	552	553	
Geldbezüge der nicht ganzjährig beschäftigten Arbeiterinnen und Arbeiter	Sachbezüge der Beamtinnen und Beamten der Verwaltung	Sachbezüge der Beamtinnen und Beamten in handwerklicher Verwendung	Sachbezüge der Vertrags- bediensteten der Verwaltung	Sachbezüge der Vertrags- bediensteten in handwerklicher Verwendung	Sachbezüge der ganzjährig beschäftigten Angestellten	Sachbezüge der ganzjährig beschäftigten Arbeiterinnen und Arbeiter	Sachbezüge der nicht ganzjährig beschäftigten Angestellten	Sachbezüge der nicht ganzjährig beschäftigten Arbeiterinnen und Arbeiter	Ansatz
24.000	—	—	—	—	—	—	—	—	2101
—	—	—	—	—	—	—	—	—	2201
—	—	—	—	—	—	—	—	—	2210
—	—	—	—	—	—	—	—	—	2241
—	—	—	—	—	—	—	—	—	2290
—	—	—	—	—	—	—	—	—	2400
—	—	—	—	—	—	—	—	—	2730
—	—	—	—	—	—	—	—	—	3200
—	—	—	—	—	—	—	—	—	4010
1.000	—	—	—	—	—	—	—	—	4110
—	—	—	—	—	—	—	—	—	4350
—	—	—	—	—	—	—	—	—	5001
—	—	—	—	—	—	—	—	—	5006
—	—	—	—	—	—	—	—	—	5009
—	—	—	—	—	—	—	—	—	5300
—	—	—	—	—	—	—	—	—	6120
—	—	—	—	—	—	—	—	—	6121
—	—	—	—	—	—	—	—	—	6122
—	—	—	—	—	—	—	—	—	6402
2.364.000	—	—	—	—	—	—	—	—	8140
9.613.000	—	—	—	—	—	—	—	—	8150
1.000	—	—	—	—	—	—	—	—	8200
—	—	—	—	—	—	—	—	—	8210
6.000	—	—	—	—	—	—	—	—	8280
7.970.000	—	—	—	—	—	—	—	—	8350
—	—	—	—	—	—	—	—	—	8400
483.000	—	—	—	—	—	—	—	—	8500
1.988.000	—	—	—	—	—	—	—	—	8520

	563	564	565	566	567	569	580	581	582
Ansatz	Sonstige Aufwands- entschädigungen	Vergütungen für Nebentätigkeit	Mehrleistungsvergütungen	Zuwendungen aus Anlass von Dienstjubiläen	Belohnungen, Geldaushilfen und Leistungsprämien	Sonstige Nebengebühren	Dienstgeberbeiträge zum Ausgleichsfonds für Familienbeihilfen	Dienstgeberbeiträge zur Alterssicherung	Sonstige Dienstgeber- beiträge zur sozialen Sicherheit
2101	148.000	—	16.800.000	650.000	67.000	9.509.000	2.614.000	6.654.000	6.861.000
2201	28.000	—	623.000	83.000	110.000	199.000	471.000	901.000	700.000
2210	5.000	—	363.000	50.000	11.000	109.000	67.000	223.000	174.000
2241	—	21.000	358.000	58.000	6.000	137.000	192.000	595.000	456.000
2290	1.000	—	123.000	28.000	1.000	68.000	86.000	294.000	223.000
2400	36.000	323.000	7.334.000	3.493.000	653.000	9.547.000	13.093.000	35.267.000	26.532.000
2730	1.000	41.000	248.000	146.000	5.000	823.000	436.000	1.239.000	1.025.000
3200	2.000	1.000	179.000	162.000	1.000	491.000	555.000	1.756.000	1.425.000
4010	210.000	198.000	2.172.000	529.000	25.000	1.924.000	1.949.000	5.324.000	4.180.000
4110	39.000	60.000	2.031.000	452.000	200.000	2.860.000	1.728.000	5.625.000	4.349.000
4350	47.000	33.000	6.800.000	460.000	45.000	2.523.000	1.703.000	5.598.000	3.994.000
5001	38.000	7.000	3.003.000	271.000	51.000	1.540.000	909.000	2.191.000	2.802.000
5006	1.000	1.000	260.000	53.000	18.000	446.000	123.000	396.000	335.000
5009	1.000	—	95.000	18.000	2.000	87.000	54.000	118.000	120.000
5300	20.000	65.000	9.230.000	640.000	50.000	11.600.000	2.400.000	7.820.000	8.030.000
6120	53.000	—	203.000	12.000	1.000	25.000	52.000	182.000	147.000
6121	280.000	2.000	3.325.000	182.000	69.000	966.000	690.000	1.964.000	1.545.000
6122	53.000	—	1.381.000	65.000	31.000	367.000	240.000	684.000	611.000
6402	82.000	—	956.000	102.000	1.000	848.000	308.000	749.000	654.000
8140	492.000	—	7.232.000	466.000	145.000	6.503.000	1.720.000	7.190.000	2.317.000
8150	577.000	—	3.859.000	523.000	18.000	3.137.000	1.821.000	346.000	8.500.000
8200	21.000	—	120.000	82.000	1.000	404.000	200.000	404.000	389.000
8210	—	—	104.000	9.000	1.000	43.000	34.000	122.000	29.000
8280	84.000	—	1.416.000	126.000	100.000	648.000	400.000	392.000	1.590.000
8350	10.000	3.000	2.157.000	300.000	15.000	1.512.000	1.004.000	3.563.000	2.701.000
8400	1.000	—	485.000	49.000	31.000	310.000	162.000	431.000	394.000
8500	334.000	—	6.035.000	353.000	260.000	2.913.000	1.188.000	3.336.000	2.684.000
8520	661.000	—	10.761.000	1.065.000	164.000	23.809.000	3.983.000	10.119.000	9.608.000

588	590	591	592	593	594	760	761		
Kommunalsteuer	Freiwillige Sozialleistungen	Dotierung von Rückstellungen für Abfertigungen	Dotierung von Rückstellungen für Jubiläumszuwendungen	Dotierung von Rückstellungen für nicht konsumierte Urlaube	Dotierung von sonstigen Personalrückstellungen	Summe	Pensionen und sonstige Ruhebezüge (einschließlich Dienstgeberbeiträge)	Dotierung von Pensionsrückstellungen (Säule I)	Ansatz
139.000	—	—	—	—	—	100.897.000	20.676.000	—	2101
24.000	—	—	—	—	—	10.386.000	2.358.000	—	2201
61.000	—	—	—	—	—	3.095.000	703.000	—	2210
185.000	—	—	—	—	—	7.921.000	1.798.000	—	2241
1.000	—	—	—	—	—	3.356.000	762.000	—	2290
—	—	—	—	—	—	443.578.000	98.876.000	—	2400
343.000	—	—	—	—	—	16.659.000	3.657.000	—	2730
1.000	—	—	—	—	—	21.865.000	4.623.000	—	3200
—	—	—	—	—	—	67.434.000	15.775.000	—	4010
1.000	—	—	—	—	—	62.861.000	14.269.000	—	4110
—	—	—	—	—	—	57.921.000	14.397.000	—	4350
—	—	—	—	—	—	37.967.000	8.619.000	—	5001
—	1.000	—	—	—	—	5.493.000	1.247.000	—	5006
—	—	—	—	—	—	2.134.000	484.000	—	5009
—	—	—	—	—	—	84.035.000	19.076.000	—	5300
—	—	—	—	—	—	1.786.000	405.000	—	6120
—	—	—	—	—	—	25.434.000	5.774.000	—	6121
76.000	—	—	—	—	—	9.776.000	2.219.000	—	6122
—	2.000	—	—	—	—	10.829.000	2.458.000	—	6402
61.000	—	—	—	—	—	61.614.000	12.876.000	—	8140
304.000	1.000	—	—	—	—	65.134.000	12.733.000	—	8150
92.000	—	—	—	—	—	7.196.000	1.519.000	—	8200
28.000	—	—	—	—	—	1.044.000	174.000	—	8210
47.000	1.000	—	—	—	—	15.035.000	3.413.000	—	8280
1.000	—	—	—	—	—	39.875.000	8.984.000	—	8350
—	—	—	—	—	—	6.423.000	1.458.000	—	8400
1.077.000	—	—	—	—	—	44.808.000	8.804.000	—	8500
1.469.000	—	—	—	—	—	139.483.000	28.701.000	—	8520

	500	501	510	511	520	521	522
Ansatz	Geldbezüge der Beamtinnen und Beamten der Verwaltung	Geldbezüge der Beamtinnen und Beamten in handwerklicher Verwendung	Geldbezüge der Vertragsbediensteten der Verwaltung	Geldbezüge der Vertragsbediensteten in handwerklicher Verwendung	Geldbezüge der ganzjährig beschäftigten Angestellten	Geldbezüge der ganzjährig beschäftigten Arbeiterinnen und Arbeiter	Geldbezüge der nicht ganzjährig beschäftigten Angestellten
8620 Landwirtschaftsbetrieb (MA 49 - BA 15)	—	—	92.000	208.000	1.195.000	600.000	5.000
8660 Stadtförste (MA 49 - BA 15)	3.242.000	714.000	1.787.000	3.432.000	—	7.917.000	84.000
8992 Forschungs-, Prüf-, Überwachungs- und Zertifizierungsstelle (MA 39 - BA 5)	2.800.000	467.000	4.869.000	776.000	—	—	1.000
9006 Rechnungs- und Abgabewesen (MA 6 - BA 1)	22.575.000	561.000	23.383.000	1.689.000	—	—	1.000
Summe	425.584.000	50.661.000	782.477.000	311.199.000	22.789.000	9.373.000	5.563.000
Wiener Stadtwerke							
0115 Personalstelle Wr. Stadtwerke - Verrechnung für das aktive Personal (MD - BA 1)	67.479.000	49.969.000	39.145.000	57.299.000	—	—	—
0805 Pensionslasten der Wiener Stadtwerke (MA 5 - BA 1)	—	—	—	—	—	—	—
Summe	67.479.000	49.969.000	39.145.000	57.299.000	—	—	—
Sonstige							
3201 Konservatorium Wien (MA 5 - BA 1)	36.000	46.000	30.000	77.000	4.564.000	—	—
3400 Museen (MA 7 - BA 15)	725.000	280.000	680.000	430.000	—	—	—
4001 Fonds Soziales Wien (MA 24 - BA 14)	4.999.000	483.000	4.057.000	431.000	—	—	—
5007 Gesundheitsförderung (MA 15 - BA 14)	114.000	—	40.000	41.000	—	—	—
5121 Sucht- und Drogenkoordination (MA 15 - BA 14)	54.000	—	76.000	—	—	—	—
6104 Personalüberlassung ASFINAG (MA 28 - BA 5)	172.000	453.000	—	193.000	—	—	—
Summe	6.100.000	1.262.000	4.883.000	1.172.000	4.564.000	—	—
Landeslehrerinnen und Landeslehrer							
2080 Pensionen der Landeslehrerinnen und Landeslehrer (MA 56 - BA 4)	—	—	—	—	—	—	—
2102 Allgemein bildende Pflichtschulen - Aktivbezüge der Landeslehrerinnen und Landeslehrer (MA 56 - BA 4)	316.076.000	—	448.661.000	—	—	—	—
2202 Berufsbildende Pflichtschulen - Aktivbezüge der Landeslehrerinnen und Landeslehrer (MA 56 - BA 4)	5.597.000	—	44.206.000	—	—	—	—
Summe	321.673.000	—	492.867.000	—	—	—	—
Gesamtsumme	820.836.000	101.892.000	1.319.372.000	369.670.000	27.353.000	9.373.000	5.563.000

523	530	531	540	541	550	551	552	553	
Geldbezüge der nicht ganzjährig beschäftigten Arbeiterinnen und Arbeiter	Sachbezüge der Beamtinnen und Beamten der Verwaltung	Sachbezüge der Beamtinnen und Beamten in handwerklicher Verwendung	Sachbezüge der Vertrags- bediensteten der Verwaltung	Sachbezüge der Vertrags- bediensteten in handwerklicher Verwendung	Sachbezüge der ganzjährig beschäftigten Angestellten	Sachbezüge der ganzjährig beschäftigten Arbeiterinnen und Arbeiter	Sachbezüge der nicht ganzjährig beschäftigten Angestellten	Sachbezüge der nicht ganzjährig beschäftigten Arbeiterinnen und Arbeiter	Ansatz
31.000	—	—	—	—	—	—	—	—	8620
790.000	—	—	—	—	—	—	—	—	8660
—	—	—	—	—	—	—	—	—	8992
—	—	—	—	—	—	—	—	—	9006
24.949.000	—	—	—	—	—	—	—	—	
—	—	—	—	—	—	—	—	—	Wiener Stadtwerke
—	—	—	—	—	—	—	—	—	0115
—	—	—	—	—	—	—	—	—	0805
—	—	—	—	—	—	—	—	—	
—	—	—	—	—	—	—	—	—	Sonstige
—	—	—	—	—	—	—	—	—	3201
—	—	—	—	—	—	—	—	—	3400
—	—	—	—	—	—	—	—	—	4001
—	—	—	—	—	—	—	—	—	5007
—	—	—	—	—	—	—	—	—	5121
—	—	—	—	—	—	—	—	—	6104
—	—	—	—	—	—	—	—	—	
—	—	—	—	—	—	—	—	—	Landeslehrerinnen und Landeslehrer
—	—	—	—	—	—	—	—	—	2080
—	—	—	—	—	—	—	—	—	2102
—	—	—	—	—	—	—	—	—	2202
—	—	—	—	—	—	—	—	—	
24.949.000	—	—	—	—	—	—	—	—	

	563	564	565	566	567	569	580	581	582
Ansatz	Sonstige Aufwands- entschädigungen	Vergütungen für Nebentätigkeit	Mehrleistungsvergütungen	Zuwendungen aus Anlass von Dienstjubiläen	Belohnungen, Geldaushilfen und Leistungsprämien	Sonstige Nebengebühren	Dienstgeberbeiträge zum Ausgleichsfonds für Familienbeihilfen	Dienstgeberbeiträge zur Alterssicherung	Sonstige Dienstgeber- beiträge zur sozialen Sicherheit
8620	7.000	—	223.000	—	—	11.000	72.000	23.000	496.000
8660	171.000	—	1.441.000	195.000	29.000	1.061.000	655.000	973.000	2.475.000
8992	13.000	—	818.000	91.000	3.000	673.000	300.000	864.000	733.000
9006	88.000	27.000	2.364.000	549.000	10.000	4.291.000	1.699.000	3.979.000	3.703.000
	6.733.000	1.705.000	177.002.000	18.443.000	4.634.000	144.453.000	66.768.000	159.803.000	158.459.000
Wiener Stadtwerke									
0115	1.300.000	36.000	14.359.000	7.092.000	1.798.000	73.814.000	11.401.000	18.531.000	18.318.000
0805	—	—	—	—	—	—	—	—	—
	1.300.000	36.000	14.359.000	7.092.000	1.798.000	73.814.000	11.401.000	18.531.000	18.318.000
Sonstige									
3201	2.000	—	78.000	89.000	1.000	82.000	88.000	463.000	305.000
3400	1.000	—	90.000	20.000	12.000	145.000	58.000	135.000	121.000
4001	82.000	2.000	474.000	332.000	71.000	643.000	338.000	756.000	667.000
5007	—	—	4.000	5.000	—	13.000	9.000	15.000	16.000
5121	—	—	17.000	33.000	—	10.000	6.000	14.000	12.000
6104	9.000	—	244.000	26.000	1.000	237.000	51.000	50.000	117.000
	94.000	2.000	907.000	505.000	85.000	1.130.000	550.000	1.433.000	1.238.000
Landeslehrerinnen und Landeslehrer									
2080	—	—	—	—	—	—	—	—	—
2102	5.000	100.000	14.764.000	8.280.000	716.000	10.779.000	40.653.000	5.905.000	156.634.000
2202	2.000	1.000	5.072.000	361.000	61.000	2.045.000	1.959.000	393.000	11.222.000
	7.000	101.000	19.836.000	8.641.000	777.000	12.824.000	42.612.000	6.298.000	167.856.000
	8.134.000	1.844.000	212.104.000	34.681.000	7.294.000	232.221.000	121.331.000	186.065.000	345.871.000

588	590	591	592	593	594	760	761		
Kommunalsteuer 65.000	Freiwillige Sozialleistungen —	Dotierung von Rückstellungen für Abfertigungen 2.000	Dotierung von Rückstellungen für Jubiläumszuwendungen 2.000	Dotierung von Rückstellungen für nicht konsumierte Urlaube 2.000	Dotierung von sonstigen Personalrückstellungen 1.000	Summe 3.035.000	Pensionen und sonstige Ruhebezüge (einschließlich Dienstgeberbeiträge) —	Dotierung von Pensionsrückstellungen (Säule I) —	Ansatz 8620
562.000	—	3.993.000	1.477.000	514.000	1.000	31.513.000	5.261.000	—	8660
86.000	—	—	—	—	—	12.494.000	2.836.000	—	8992
—	—	—	—	—	—	64.919.000	14.737.000	—	9006
8.561.000	9.600.000	8.168.000	4.715.000	3.890.000	207.000	2.405.736.000	1.202.556.000	4.415.770.000	
9.033.000	447.000	—	—	—	—	370.021.000	—	Wiener Stadtwerke	— 0115
—	—	—	—	—	—	—	420.745.000	—	0805
9.033.000	447.000	—	—	—	—	370.021.000	420.745.000	—	
121.000	—	—	—	—	—	5.982.000	1.358.000	Sonstige	— 3201
—	—	—	—	—	—	2.697.000	612.000	—	3400
—	1.000	—	—	—	—	13.336.000	3.027.000	—	4001
—	—	—	—	—	—	257.000	58.000	—	5007
—	—	—	—	—	—	222.000	50.000	—	5121
1.000	—	—	—	—	—	1.554.000	353.000	—	6104
122.000	1.000	—	—	—	—	24.048.000	5.458.000	—	
—	—	—	—	—	—	—	376.087.000	Landeslehrerinnen und Landeslehrer	— 2080
109.000	—	—	—	—	—	1.002.682.000	—	—	2102
8.000	—	—	—	—	—	70.927.000	—	—	2202
117.000	—	—	—	—	—	1.073.609.000	376.087.000	—	
17.833.000	10.048.000	8.168.000	4.715.000	3.890.000	207.000	3.873.414.000	2.004.846.000	4.415.770.000	

Sammelnachweis der Leistungen für Personal sowie über die Pensionen und sonstige Ruhebezüge - Finanzierungsvoranschlag

		500	501	510	511	520	521	522
Ansatz		Geldbezüge der Beamtinnen und Beamten der Verwaltung	Geldbezüge der Beamtinnen und Beamten in handwerklicher Verwendung	Geldbezüge der Vertragsbediensteten der Verwaltung	Geldbezüge der Vertragsbediensteten in handwerklicher Verwendung	Geldbezüge der ganzjährig beschäftigten Angestellten	Geldbezüge der ganzjährig beschäftigten Arbeiterinnen und Arbeiter	Geldbezüge der nicht ganzjährig beschäftigten Angestellten
0001	Vertretung der Stadt (MA 2 - BA 1)	—	—	—	—	—	—	—
0109	Organisation (MD - BA 1)	2.926.000	1.000	1.710.000	33.000	—	—	1.000
0140	Stadtrechnungshof (STRH - BA 1)	7.876.000	90.000	1.352.000	1.000	—	—	2.000
0161	Elektronische Datenverarbeitung - Unternehmensbereich (MA 01 - BA 1)	18.783.000	—	27.573.000	330.000	—	—	1.000
0162	Elektronische Datenverarbeitung - Hoheitsbereich (MA 01 - BA 1)	11.312.000	—	24.074.000	155.000	—	—	141.000
0260	Sammelansatz Magistratsdirektion (MD - BA 1)	36.621.000	843.000	49.793.000	13.703.000	—	—	622.000
0261	Sammelansatz Geschäftsgruppe Bildung, Jugend, Integration und Transparenz (MA 13, MA 17, MA 35, KJA - BA 1)	4.693.000	45.000	27.814.000	1.483.000	—	—	11.000
0262	Sammelansatz Geschäftsgruppe Finanzen, Wirtschaft, Arbeit, Internationales und Wiener Stadterneuerung (MA 5, MA 23, MA 27, MA 53, MA 63 - BA 1)	9.272.000	283.000	19.135.000	540.000	—	—	100.000
0264	Sammelansatz Geschäftsgruppe Kultur und Wissenschaft (MA 7, MA 8, MA 9 - BA 1)	3.542.000	315.000	7.518.000	467.000	—	—	180.000
0265	Sammelansatz Geschäftsgruppe Soziales, Gesundheit und Sport (MA 15 - BA 1)	65.000	42.000	617.000	72.000	—	—	—
0266	Sammelansatz Geschäftsgruppe Innovation, Stadtplanung und Mobilität (MA 18, MA 19, MA 21A, MA 21B, MA 41, MA 45, MA 46, MA 65, MA 67 - BA 1)	21.354.000	626.000	52.180.000	2.753.000	—	—	596.000
0267	Sammelansatz Geschäftsgruppe Klima, Umwelt, Demokratie und Personal (MA 2, MA 3, MA 20, MA 22, MA 36, MA 49, MA 58, MA 62, WUA, TOW - BA 1)	19.948.000	743.000	27.406.000	3.049.000	7.304.000	655.000	104.000
0268	Sammelansatz Geschäftsgruppe Wohnen, Wohnbau, Stadterneuerung und Frauen (MA 25, MA 37, MA 50, MA 57, MA 64 - BA 1)	18.181.000	286.000	29.608.000	919.000	—	—	331.000
0294	Bau- und Gebäudemanagement (MA 34 - BA 5)	10.336.000	1.604.000	12.123.000	21.085.000	—	—	5.000
0311	Stadtentwicklung, Stadtplanung (MA 18, MA 19, MA 21A, MA 21B, MA 41 und MA 46 - BA 5)	—	—	—	—	—	—	—
0490	Verwaltungsgericht Wien (VGW - BA 1)	13.442.000	2.000	3.242.000	66.000	—	—	1.000
0800	Pensionen (MA 2 - BA 1)	—	—	—	—	—	—	—
0911	Wien-Akademie (MD - BA 1)	—	—	—	—	—	—	—
0990	Sonstige Einrichtungen und Maßnahmen der Personalbetreuung (MA 2 - BA 1)	—	—	—	—	—	—	—
1330	Veterinäramt (MA 60 - BA 15)	613.000	—	2.035.000	175.000	—	—	47.000
1620	Feuerwehr und Katastrophenschutz (MA 68 - BA 15)	63.315.000	255.000	17.884.000	1.360.000	—	—	25.000
2000	Städtische Schulverwaltung (MA 56 - BA 4)	2.834.000	41.000	5.008.000	279.000	—	—	—
2020	Sportamt (MA 51 - BA 15)	821.000	1.190.000	1.844.000	2.796.000	—	—	1.000
2050	Bildungsdirektion für Wien (MA 56 - BA 4)	402.000	—	2.093.000	—	—	—	—

523	530	531	540	541	550	551	552	553	
Geldbezüge der nicht ganzjährig beschäftigten Arbeiterinnen und Arbeiter	Sachbezüge der Beamtinnen und Beamten der Verwaltung	Sachbezüge der Beamtinnen und Beamten in handwerklicher Verwendung	Sachbezüge der Vertrags- bediensteten der Verwaltung	Sachbezüge der Vertragsbediensteten in handwerklicher Verwendung	Sachbezüge der ganzjährig beschäftigten Angestellten	Sachbezüge der ganzjährig beschäftigten Arbeiterinnen und Arbeiter	Sachbezüge der nicht ganzjährig beschäftigten Angestellten	Sachbezüge der nicht ganzjährig beschäftigten Arbeiterinnen und Arbeiter	Ansatz 0001
—	—	—	—	—	—	—	—	—	0109
—	—	—	—	—	—	—	—	—	0140
—	—	—	—	—	—	—	—	—	0161
—	—	—	—	—	—	—	—	—	0162
3.000	—	—	—	—	—	—	—	—	0260
1.000	—	—	—	—	—	—	—	—	0261
1.000	—	—	—	—	—	—	—	—	0262
—	—	—	—	—	—	—	—	—	0264
—	—	—	—	—	—	—	—	—	0265
1.410.000	—	—	—	—	—	—	—	—	0266
3.000	—	—	—	—	—	—	—	—	0267
—	—	—	—	—	—	—	—	—	0268
—	—	—	—	—	—	—	—	—	0294
—	—	—	—	—	—	—	—	—	0311
1.000	—	—	—	—	—	—	—	—	0490
—	—	—	—	—	—	—	—	—	0800
—	—	—	—	—	—	—	—	—	0911
—	—	—	—	—	—	—	—	—	0990
—	—	—	—	—	—	—	—	—	1330
—	—	—	—	—	—	—	—	—	1620
15.000	—	—	—	—	—	—	—	—	2000
244.000	—	—	—	—	—	—	—	—	2020
—	—	—	—	—	—	—	—	—	2050

	563	564	565	566	567	569	580	581	582
Ansatz	Sonstige Aufwands- entschädigungen	Vergütungen für Nebentätigkeit	Mehrleistungsvergütungen	Zuwendungen aus Anlass von Dienstjubiläen	Belohnungen, Geldaushilfen und Leistungsprämien	Sonstige Nebengebühren	Dienstgeberbeiträge zum Ausgleichsfonds für Familienbeihilfen	Dienstgeberbeiträge zur Alterssicherung	Sonstige Dienstgeber- beiträge zur sozialen Sicherheit
0001	—	—	—	—	—	—	—	—	—
0109	93.000	1.000	582.000	40.000	3.000	374.000	214.000	199.000	274.000
0140	382.000	—	743.000	108.000	141.000	1.649.000	415.000	198.000	638.000
0161	1.000	45.000	4.229.000	431.000	46.000	2.849.000	1.822.000	4.320.000	3.755.000
0162	1.000	11.000	2.850.000	357.000	40.000	2.056.000	1.376.000	3.639.000	2.936.000
0260	269.000	6.000	11.158.000	1.094.000	1.658.000	8.035.000	3.363.000	9.634.000	9.304.000
0261	56.000	3.000	1.913.000	303.000	83.000	1.707.000	1.374.000	4.124.000	3.774.000
0262	265.000	2.000	3.196.000	386.000	126.000	1.862.000	1.156.000	2.803.000	2.597.000
0264	3.000	1.000	724.000	120.000	13.000	777.000	400.000	1.216.000	1.046.000
0265	1.000	—	145.000	12.000	5.000	56.000	39.000	114.000	93.000
0266	1.686.000	—	6.620.000	759.000	126.000	5.165.000	3.231.000	4.205.000	10.730.000
0267	57.000	—	4.330.000	646.000	29.000	3.636.000	2.154.000	4.025.000	5.799.000
0268	52.000	—	4.590.000	482.000	79.000	3.925.000	1.663.000	3.060.000	3.304.000
0294	268.000	—	5.668.000	557.000	37.000	2.641.000	1.890.000	5.324.000	3.958.000
0311	2.000	—	—	—	—	—	—	—	—
0490	2.000	1.000	509.000	157.000	2.000	483.000	514.000	210.000	1.438.000
0800	—	—	—	—	—	—	—	—	—
0911	—	598.000	—	—	—	—	—	—	—
0990	—	—	—	—	—	—	—	—	—
1330	1.000	1.000	258.000	30.000	13.000	200.000	92.000	237.000	250.000
1620	82.000	254.000	35.394.000	1.546.000	52.000	18.629.000	5.465.000	5.528.000	7.232.000
2000	9.000	—	609.000	72.000	52.000	536.000	339.000	695.000	740.000
2020	1.000	—	827.000	65.000	5.000	458.000	266.000	825.000	641.000
2050	—	—	158.000	16.000	—	31.000	87.000	125.000	168.000

588

590

760

Kommunalsteuer	Freiwillige Sozialleistungen	Summe	Pensionen und sonstige Ruhebezüge (einschließlich Dienstgeberbeiträge)	Ansatz
—	—	—	14.154.000	0001
1.000	1.000	6.453.000	1.436.000	0109
—	1.000	13.596.000	2.895.000	0140
1.583.000	—	65.768.000	14.929.000	0161
—	—	48.948.000	11.111.000	0162
5.000	1.000	146.112.000	32.783.000	0260
—	1.000	47.385.000	7.199.000	0261
238.000	7.000	41.969.000	9.223.000	0262
—	—	16.322.000	3.705.000	0264
—	—	1.261.000	286.000	0265
—	—	111.441.000	25.979.000	0266
29.000	6.000	79.923.000	18.180.000	0267
—	—	66.480.000	15.080.000	0268
131.000	—	65.627.000	14.897.000	0294
—	—	2.000	—	0311
—	1.000	20.071.000	4.556.000	0490
—	—	—	664.365.000	0800
—	—	598.000	—	0911
—	9.550.000	9.550.000	—	0990
—	—	3.952.000	746.000	1330
1.886.000	27.000	158.934.000	36.078.000	1620
54.000	—	11.283.000	2.561.000	2000
—	—	9.984.000	2.050.000	2020
11.000	—	3.091.000	671.000	2050

		500	501	510	511	520	521	522
Ansatz		Geldbezüge der Beamtinnen und Beamten der Verwaltung	Geldbezüge der Beamtinnen und Beamten in handwerklicher Verwendung	Geldbezüge der Vertrags- bediensteten der Verwaltung	Geldbezüge der Vertrags- bediensteten in handwerklicher Verwendung	Geldbezüge der ganzjährig beschäftigten Angestellten	Geldbezüge der ganzjährig beschäftigten Arbeiterinnen und Arbeiter	Geldbezüge der nicht ganzjährig beschäftigten Angestellten
2101	Allgemein bildende Pflichtschulen (MA 56 - BA 4)	1.348.000	4.404.000	17.374.000	34.305.000	—	—	—
2201	Berufsbildende Pflichtschulen (MA 56 - BA 4)	749.000	529.000	719.000	5.250.000	—	—	—
2210	Fachschulen (MA 56 - BA 4)	126.000	3.000	1.824.000	79.000	—	—	—
2241	Bildungsanstalt für Kindergartenpädagogik (MA 10 - BA 4)	1.575.000	—	4.009.000	329.000	—	—	—
2290	Modeschule (MA 13 - BA 15)	436.000	1.000	1.955.000	139.000	—	—	—
2400	Kindergärten (MA 10 - BA 4)	60.770.000	8.370.000	191.248.000	86.874.000	—	—	38.000
2730	Büchereien (MA 13 - BA 15)	2.838.000	89.000	8.731.000	193.000	—	—	501.000
3200	Musikschule Wien (MA 13 - BA 15)	482.000	30.000	2.151.000	339.000	14.290.000	—	—
4010	Amt für Jugend und Familie (MA 11 - BA 4)	11.939.000	182.000	38.399.000	403.000	—	—	—
4110	Allgemeine Sozialhilfe (MA 40 - BA 14)	7.807.000	75.000	34.809.000	801.000	—	—	2.023.000
4350	Sozialpädagogische Einrichtungen (MA 11 - BA 4)	5.333.000	459.000	27.161.000	3.765.000	—	—	—
5001	Gesundheitswesen (MA 15 - BA 14)	7.285.000	38.000	19.302.000	530.000	—	—	—
5006	Gesundheitsplanung (MA 24 - BA 14)	1.112.000	—	2.713.000	34.000	—	—	—
5009	Wiener Pflege-, Patientinnen- und Patientenanzwaltschaft (WPA - BA 14)	877.000	—	761.000	—	—	—	1.000
5300	Rettungs- und Krankenbeförderungsdienst (MA 70 - BA 4)	4.500.000	250.000	38.260.000	1.170.000	—	—	—
6120	Straßenbau, Oberflächenwiederherstellung (MA 28 - BA 5)	54.000	—	1.057.000	—	—	—	—
6121	Straßenbau (MA 28 - BA 5)	5.159.000	614.000	8.585.000	1.640.000	—	—	413.000
6122	Brückenbau (MA 29 - BA 5)	2.355.000	—	3.903.000	—	—	—	10.000
6402	Elektro- und lichttechnische Verkehrsregelung und - sicherung (MA 33 - BA 5)	2.315.000	574.000	2.476.000	1.761.000	—	—	1.000
8140	Straßenreinigung (MA 48 - BA 9)	2.248.000	2.901.000	2.642.000	25.332.000	—	—	1.000
8150	Park- und Gartenanlagen, Kinderspielplätze (MA 42 - BA 15)	6.003.000	5.194.000	6.847.000	17.973.000	—	201.000	217.000
8200	Zentraler Einkauf (MA 54 - BA 1)	2.141.000	530.000	1.655.000	1.155.000	—	—	1.000
8210	Fuhrpark (MA 48 - BA 9)	—	113.000	22.000	539.000	—	—	—
8280	Marktservice und Lebensmittelsicherheit (MA 59 - BA 15)	4.062.000	641.000	4.394.000	1.128.000	—	—	—
8350	Bäder (MA 44 - BA 4)	2.665.000	1.670.000	2.510.000	13.794.000	—	—	—
8400	Grundstücksangelegenheiten (MA 69 - BA 15)	1.877.000	47.000	2.529.000	29.000	—	—	78.000
8500	Wasserversorgung (MA 31 - BA 9)	8.801.000	2.307.000	6.569.000	8.449.000	—	—	19.000
8520	Müllbeseitigung (MA 48 - BA 9)	5.774.000	13.532.000	6.732.000	49.817.000	—	—	1.000

523	530	531	540	541	550	551	552	553	
Geldbezüge der nicht ganzjährig beschäftigten Arbeiterinnen und Arbeiter	Sachbezüge der Beamtinnen und Beamten der Verwaltung	Sachbezüge der Beamtinnen und Beamten in handwerklicher Verwendung	Sachbezüge der Vertrags- bediensteten der Verwaltung	Sachbezüge der Vertrags- bediensteten in handwerklicher Verwendung	Sachbezüge der ganzjährig beschäftigten Angestellten	Sachbezüge der ganzjährig beschäftigten Arbeiterinnen und Arbeiter	Sachbezüge der nicht ganzjährig beschäftigten Angestellten	Sachbezüge der nicht ganzjährig beschäftigten Arbeiterinnen und Arbeiter	Ansatz
24.000	—	—	—	—	—	—	—	—	2101
—	—	—	—	—	—	—	—	—	2201
—	—	—	—	—	—	—	—	—	2210
—	—	—	—	—	—	—	—	—	2241
—	—	—	—	—	—	—	—	—	2290
—	—	—	—	—	—	—	—	—	2400
—	—	—	—	—	—	—	—	—	2730
—	—	—	—	—	—	—	—	—	3200
—	—	—	—	—	—	—	—	—	4010
1.000	—	—	—	—	—	—	—	—	4110
—	—	—	—	—	—	—	—	—	4350
—	—	—	—	—	—	—	—	—	5001
—	—	—	—	—	—	—	—	—	5006
—	—	—	—	—	—	—	—	—	5009
—	—	—	—	—	—	—	—	—	5300
—	—	—	—	—	—	—	—	—	6120
—	—	—	—	—	—	—	—	—	6121
—	—	—	—	—	—	—	—	—	6122
—	—	—	—	—	—	—	—	—	6402
2.364.000	—	—	—	—	—	—	—	—	8140
9.613.000	—	—	—	—	—	—	—	—	8150
1.000	—	—	—	—	—	—	—	—	8200
—	—	—	—	—	—	—	—	—	8210
6.000	—	—	—	—	—	—	—	—	8280
7.970.000	—	—	—	—	—	—	—	—	8350
—	—	—	—	—	—	—	—	—	8400
483.000	—	—	—	—	—	—	—	—	8500
1.988.000	—	—	—	—	—	—	—	—	8520

	563	564	565	566	567	569	580	581	582
Ansatz	Sonstige Aufwands- entschädigungen	Vergütungen für Nebentätigkeit	Mehrleistungsvergütungen	Zuwendungen aus Anlass von Dienstjubiläen	Belohnungen, Geldaushilfen und Leistungsprämien	Sonstige Nebengebühren	Dienstgeberbeiträge zum Ausgleichsfonds für Familienbeihilfen	Dienstgeberbeiträge zur Alterssicherung	Sonstige Dienstgeber- beiträge zur sozialen Sicherheit
2101	148.000	—	16.800.000	650.000	67.000	9.509.000	2.614.000	6.654.000	6.861.000
2201	28.000	—	623.000	83.000	110.000	199.000	471.000	901.000	700.000
2210	5.000	—	363.000	50.000	11.000	109.000	67.000	223.000	174.000
2241	—	21.000	358.000	58.000	6.000	137.000	192.000	595.000	456.000
2290	1.000	—	123.000	28.000	1.000	68.000	86.000	294.000	223.000
2400	36.000	323.000	7.334.000	3.493.000	653.000	9.547.000	13.093.000	35.267.000	26.532.000
2730	1.000	41.000	248.000	146.000	5.000	823.000	436.000	1.239.000	1.025.000
3200	2.000	1.000	179.000	162.000	1.000	491.000	555.000	1.756.000	1.425.000
4010	210.000	198.000	2.172.000	529.000	25.000	1.924.000	1.949.000	5.324.000	4.180.000
4110	39.000	60.000	2.031.000	452.000	200.000	2.860.000	1.728.000	5.625.000	4.349.000
4350	47.000	33.000	6.800.000	460.000	45.000	2.523.000	1.703.000	5.598.000	3.994.000
5001	38.000	7.000	3.003.000	271.000	51.000	1.540.000	909.000	2.191.000	2.802.000
5006	1.000	1.000	260.000	53.000	18.000	446.000	123.000	396.000	335.000
5009	1.000	—	95.000	18.000	2.000	87.000	54.000	118.000	120.000
5300	20.000	65.000	9.230.000	640.000	50.000	11.600.000	2.400.000	7.820.000	8.030.000
6120	53.000	—	203.000	12.000	1.000	25.000	52.000	182.000	147.000
6121	280.000	2.000	3.325.000	182.000	69.000	966.000	690.000	1.964.000	1.545.000
6122	53.000	—	1.381.000	65.000	31.000	367.000	240.000	684.000	611.000
6402	82.000	—	956.000	102.000	1.000	848.000	308.000	749.000	654.000,00
8140	492.000	—	7.232.000	466.000	145.000	6.503.000	1.720.000	7.190.000	2.317.000,00
8150	577.000	—	3.859.000	523.000	18.000	3.137.000	1.821.000	346.000	8.500.000,00
8200	21.000	—	120.000	82.000	1.000	404.000	200.000	404.000	389.000,00
8210	—	—	104.000	9.000	1.000	43.000	34.000	122.000	29.000,00
8280	84.000	—	1.416.000	126.000	100.000	648.000	400.000	392.000	1.590.000,00
8350	10.000	3.000	2.157.000	300.000	15.000	1.512.000	1.004.000	3.563.000	2.701.000,00
8400	1.000	—	485.000	49.000	31.000	310.000	162.000	431.000	394.000,00
8500	334.000	—	6.035.000	353.000	260.000	2.913.000	1.188.000	3.336.000	2.684.000,00
8520	661.000	—	10.761.000	1.065.000	164.000	23.809.000	3.983.000	10.119.000	9.608.000,00

588

590

760

Kommunalsteuer	Freiwillige Sozialleistungen	Summe	Pensionen und sonstige Ruhebezüge (einschließlich Dienstgeberbeiträge)	Ansatz
139.000	—	100.897.000	20.676.000	2101
24.000	—	10.386.000	2.358.000	2201
61.000	—	3.095.000	703.000	2210
185.000	—	7.921.000	1.798.000	2241
1.000	—	3.356.000	762.000	2290
—	—	443.578.000	98.876.000	2400
343.000	—	16.659.000	3.657.000	2730
1.000	—	21.865.000	4.623.000	3200
—	—	67.434.000	15.775.000	4010
1.000	—	62.861.000	14.269.000	4110
—	—	57.921.000	14.397.000	4350
—	—	37.967.000	8.619.000	5001
—	1.000	5.493.000	1.247.000	5006
—	—	2.134.000	484.000	5009
—	—	84.035.000	19.076.000	5300
—	—	1.786.000	405.000	6120
—	—	25.434.000	5.774.000	6121
76.000	—	9.776.000	2.219.000	6122
—	2.000	10.829.000	2.458.000	6402
61.000	—	61.614.000	12.876.000	8140
304.000	1.000	65.134.000	12.733.000	8150
92.000	—	7.196.000	1.519.000	8200
28.000	—	1.044.000	174.000	8210
47.000	1.000	15.035.000	3.413.000	8280
1.000	—	39.875.000	8.984.000	8350
—	—	6.423.000	1.458.000	8400
1.077.000	—	44.808.000	8.804.000	8500
1.469.000	—	139.483.000	28.701.000	8520

	500	501	510	511	520	521	522
Ansatz	Geldbezüge der Beamtinnen und Beamten der Verwaltung	Geldbezüge der Beamtinnen und Beamten in handwerklicher Verwendung	Geldbezüge der Vertragsbediensteten der Verwaltung	Geldbezüge der Vertragsbediensteten in handwerklicher Verwendung	Geldbezüge der ganzjährig beschäftigten Angestellten	Geldbezüge der ganzjährig beschäftigten Arbeiterinnen und Arbeiter	Geldbezüge der nicht ganzjährig beschäftigten Angestellten
8620 Landwirtschaftsbetrieb (MA 49 - BA 15)	—	—	92.000	208.000	1.195.000	600.000	5.000
8660 Stadtförste (MA 49 - BA 15)	3.242.000	714.000	1.787.000	3.432.000	—	7.917.000	84.000
8992 Forschungs-, Prüf-, Überwachungs- und Zertifizierungsstelle (MA 39 - BA 5)	2.800.000	467.000	4.869.000	776.000	—	—	1.000
9006 Rechnungs- und Abgabewesen (MA 6 - BA 1)	22.575.000	561.000	23.383.000	1.689.000	—	—	1.000
Summe	425.584.000	50.661.000	782.477.000	311.199.000	22.789.000	9.373.000	5.563.000
Wiener Stadtwerke							
0115 Personalstelle Wr. Stadtwerke - Verrechnung für das aktive Personal (MD - BA 1)	67.479.000	49.969.000	39.145.000	57.299.000	—	—	—
0805 Pensionslasten der Wiener Stadtwerke (MA 5 - BA 1)	—	—	—	—	—	—	—
Summe	67.479.000	49.969.000	39.145.000	57.299.000	—	—	—
Sonstige							
3201 Konservatorium Wien (MA 5 - BA 1)	36.000	46.000	30.000	77.000	4.564.000	—	—
3400 Museen (MA 7 - BA 15)	725.000	280.000	680.000	430.000	—	—	—
4001 Fonds Soziales Wien (MA 24 - BA 14)	4.999.000	483.000	4.057.000	431.000	—	—	—
5007 Gesundheitsförderung (MA 15 - BA 14)	114.000	—	40.000	41.000	—	—	—
5121 Sucht- und Drogenkoordination (MA 15 - BA 14)	54.000	—	76.000	—	—	—	—
6104 Personalüberlassung ASFINAG (MA 28 - BA 5)	172.000	453.000	—	193.000	—	—	—
Summe	6.100.000	1.262.000	4.883.000	1.172.000	4.564.000	—	—
Landeslehrerinnen und Landeslehrer							
2080 Pensionen der Landeslehrerinnen und Landeslehrer (MA 56 - BA 4)	—	—	—	—	—	—	—
2102 Allgemein bildende Pflichtschulen - Aktivbezüge der Landeslehrerinnen und Landeslehrer (MA 56 - BA 4)	316.076.000	—	448.661.000	—	—	—	—
2202 Berufsbildende Pflichtschulen - Aktivbezüge der Landeslehrerinnen und Landeslehrer (MA 56 - BA 4)	5.597.000	—	44.206.000	—	—	—	—
Summe	321.673.000	—	492.867.000	—	—	—	—
Gesamtsumme	820.836.000	101.892.000	1.319.372.000	369.670.000	27.353.000	9.373.000	5.563.000

523	530	531	540	541	550	551	552	553	
Geldbezüge der nicht ganzjährig beschäftigten Arbeiterinnen und Arbeiter	Sachbezüge der Beamtinnen und Beamten der Verwaltung	Sachbezüge der Beamtinnen und Beamten in handwerklicher Verwendung	Sachbezüge der Vertrags- bediensteten der Verwaltung	Sachbezüge der Vertrags- bediensteten in handwerklicher Verwendung	Sachbezüge der ganzjährig beschäftigten Angestellten	Sachbezüge der ganzjährig beschäftigten Arbeiterinnen und Arbeiter	Sachbezüge der nicht ganzjährig beschäftigten Angestellten	Sachbezüge der nicht ganzjährig beschäftigten Arbeiterinnen und Arbeiter	Ansatz
31.000	—	—	—	—	—	—	—	—	8620
790.000	—	—	—	—	—	—	—	—	8660
—	—	—	—	—	—	—	—	—	8992
—	—	—	—	—	—	—	—	—	9006
24.949.000	—	—	—	—	—	—	—	—	
—	—	—	—	—	—	—	—	—	Wiener Stadtwerke
—	—	—	—	—	—	—	—	—	0115
—	—	—	—	—	—	—	—	—	0805
—	—	—	—	—	—	—	—	—	
—	—	—	—	—	—	—	—	—	Sonstige
—	—	—	—	—	—	—	—	—	3201
—	—	—	—	—	—	—	—	—	3400
—	—	—	—	—	—	—	—	—	4001
—	—	—	—	—	—	—	—	—	5007
—	—	—	—	—	—	—	—	—	5121
—	—	—	—	—	—	—	—	—	6104
—	—	—	—	—	—	—	—	—	
—	—	—	—	—	—	—	—	—	Landeslehrerinnen und Landeslehrer
—	—	—	—	—	—	—	—	—	2080
—	—	—	—	—	—	—	—	—	2102
—	—	—	—	—	—	—	—	—	2202
—	—	—	—	—	—	—	—	—	
24.949.000	—	—	—	—	—	—	—	—	

	563	564	565	566	567	569	580	581	582
Ansatz	Sonstige Aufwands- entschädigungen	Vergütungen für Nebentätigkeit	Mehrleistungsvergütungen	Zuwendungen aus Anlass von Dienstjubiläen	Belohnungen, Geldaushilfen und Leistungsprämien	Sonstige Nebengebühren	Dienstgeberbeiträge zum Ausgleichsfonds für Familienbeihilfen	Dienstgeberbeiträge zur Alterssicherung	Sonstige Dienstgeber- beiträge zur sozialen Sicherheit
8620	7.000	—	223.000	—	—	11.000	72.000	23.000	496.000
8660	171.000	—	1.441.000	195.000	29.000	1.061.000	655.000	973.000	2.475.000
8992	13.000	—	818.000	91.000	3.000	673.000	300.000	864.000	733.000
9006	88.000	27.000	2.364.000	549.000	10.000	4.291.000	1.699.000	3.979.000	3.703.000
	6.733.000	1.705.000	177.002.000	18.443.000	4.634.000	144.453.000	66.768.000	159.803.000	158.459.000
Wiener Stadtwerke									
0115	1.300.000	36.000	14.359.000	7.092.000	1.798.000	73.814.000	11.401.000	18.531.000	18.318.000
0805	—	—	—	—	—	—	—	—	—
	1.300.000	36.000	14.359.000	7.092.000	1.798.000	73.814.000	11.401.000	18.531.000	18.318.000
Sonstige									
3201	2.000	—	78.000	89.000	1.000	82.000	88.000	463.000	305.000
3400	1.000	—	90.000	20.000	12.000	145.000	58.000	135.000	121.000
4001	82.000	2.000	474.000	332.000	71.000	643.000	338.000	756.000	667.000
5007	—	—	4.000	5.000	—	13.000	9.000	15.000	15.000
5121	—	—	17.000	33.000	—	10.000	6.000	14.000	12.000
6104	9.000	—	244.000	26.000	1.000	237.000	51.000	50.000	117.000
	94.000	2.000	907.000	505.000	85.000	1.130.000	550.000	1.433.000	1.237.000
Landeslehrerinnen und Landeslehrer									
2080	—	—	—	—	—	—	—	—	—
2102	5.000	100.000	14.764.000	8.280.000	716.000	10.779.000	40.653.000	5.905.000	156.634.000
2202	2.000	1.000	5.072.000	361.000	61.000	2.045.000	1.959.000	393.000	11.222.000
	7.000	101.000	19.836.000	8.641.000	777.000	12.824.000	42.612.000	6.298.000	167.856.000
	8.134.000	1.844.000	212.104.000	34.681.000	7.294.000	232.221.000	121.331.000	186.065.000	345.870.000

588		590		760	
Kommunalsteuer	Freiwillige Sozialleistungen	Summe	Pensionen und sonstige Ruhebezüge (einschließlich Dienstgeberbeiträge)	Ansatz	
65.000	—	3.028.000	—	8620	
562.000	—	25.528.000	5.261.000	8660	
86.000	—	12.494.000	2.836.000	8992	
—	—	64.919.000	14.737.000	9006	
8.561.000	9.600.000	2.388.756.000	1.202.556.000		
9.033.000	447.000	370.021.000	—	0115	
—	—	—	420.745.000	0805	
9.033.000	447.000	370.021.000	420.745.000		
121.000	—	5.982.000	1.358.000	3201	
—	—	2.697.000	612.000	3400	
—	1.000	13.336.000	3.027.000	4001	
—	—	256.000	58.000	5007	
—	—	222.000	50.000	5121	
1.000	—	1.554.000	353.000	6104	
122.000	1.000	24.047.000	5.458.000		
—	—	—	376.087.000	2080	
109.000	—	1.002.682.000	—	2102	
8.000	—	70.927.000	—	2202	
117.000	—	1.073.609.000	376.087.000		
17.833.000	10.048.000	3.856.433.000	2.004.846.000		

Dienstpostenplan

Magistratsdirektion	
A/IX-EG	1,00
A/IX-MD-S	1,00
A/IX	25,00
A/VIII	32,00
A/VII	58,00
A/III	68,00
B/VII	40,00
B/VI	44,00
B/III	42,00
C/V+	4,00
C/V	23,00
C/IV	66,00
C/III	63,00
D/D1	3,00
SV	2,00
GSV	3,00
2	2,00
3P/3	18,00

Summe	495,00
Freigestellt:	1,00

Personalausgleichsstelle

Politische Klubs 98,00
(gem. Gemeinderatsbeschluss vom 20. Dez. 1996, vom 18. Dez. 1997, vom 25. Mai 2007 und vom 14. Dez. 2012)

sowie

nicht bewertete Dienstposten 1.098,00

Summe:	1.196,00
--------	----------

Wegen Refundierung können 20 volle Bezüge über dem Stand des Dienstpostenplanes geführt werden (Städtebund).

Personalstelle Wiener Stadtwerke (MD-PWS)

Auf Grund des Wiener Stadtwerke – Zuweisungsgesetzes können 4.149 Bedienstete über dem Stand des Dienstpostenplanes geführt werden.

Magistratsabteilung 01	
A/VIII	3,00
A/VII	15,00
A/III	78,75
B/VII	24,00
B/VI	59,00
B/III	190,00
C/V	16,00
C/IV	12,00
C/III	93,25
D/D1	6,00
K3	1,00
P3/P2/P1	1,00
GSV	702,00
1	1,00
2/3P/3	3,00

Summe:	1.205,00
Freigestellt:	1,00

Magistratsabteilung 2

A/IX	1,00
A/VIII	2,00
A/VII	12,00
A/III	12,00
B/VII	17,00
B/VI	18,00
B/III	53,00
C/V+	1,00
C/V	26,00
C/IV	41,00
C/III	123,00
D/D1	1,00
GSV	2,00
2	1,00
3P/3	17,00

Summe:	327,00
Freigestellt:	1,00

Magistratsabteilung 5

A/IX	1,00
A/VIII	6,00
A/VII	7,00
A/III	6,00
B/VII	6,00
B/VI	10,00
B/III	14,00
C/V+	1,00
C/V	7,00

C/IV	8,00
C/III	5,00
D/D1	1,00
3P/3	4,00
3P/3/4	1,00
Summe:	77,00

Magistratsabteilung 6

A/VIII	2,00
A/VII	4,00
A/III	7,00
B/VII	29,00
B/VI	108,00
B/III	261,00
C/V	8,00
C/IV	134,00
C/III	316,00
D/D1	56,00
GSV	1,00
1	1,00
2	3,00
3P/3	59,00

Summe:	989,00
--------	--------

Magistratsabteilung 7

A/VIII	1,00
A/VII	7,00
A/III	8,00
B/VII	1,00
B/VI	6,00
B/III	19,00
C/V	1,00
C/IV	3,00
C/III	18,00
D/D1	3,00
SV	3,00
2	1,00
3P/3	3,00

Summe:	74,00
--------	-------

Museen der Stadt Wien

Auf Grund des Wiener Museen – Zuweisungsgesetzes und des Wiener Zuweisungsgesetzes können 32,40 volle Bezüge über dem Stand des Dienstpostenplanes geführt werden.

Magistratsabteilung 8		
A/VIII	1,00	
A/VII	5,00	
A/III	18,00	
B/VII	1,00	
B/VI	1,00	
B/III	11,00	
C/IV	1,00	
C/III	12,00	
D/D1	9,00	
1	3,00	
2	4,00	
3P/3	5,00	
Summe:	71,00	

SV	168,00	
GSV	1,00	
2	13,00	
2/3P	1,00	
2/3P/3/4	2.887,00	
3P/3	5,00	
3A/3	1,00	
4	9,00	
Summe:	8.147,00	
Freigestellt:	10,00	
Beurlaubt gem. §60(3) DO 1994:	2,00	

Wegen Refundierung können 75 volle Bezüge über dem Stand des Dienstpostenplanes geführt werden.

C/III	23,50	
C/D/III	36,25	
L1/L2a/L2b	40,00	
Koll.V.	236,00	
SV	3,00	
GSV	2,00	
1	2,00	
2	6,00	
2/3P/3	2,00	
3P/3	2,00	
3A/3	1,00	
3	5,00	
4	4,00	
Summe:	611,00	
Freigestellt:	1,00	

Auf Grund des Konservatorium Wien – Zuweisungsgesetzes können 127 volle Bezüge über dem Stand des Dienstpostenplanes geführt werden.

Magistratsabteilung 9		
A/VIII	1,00	
A/VII	4,00	
A/III	15,00	
B/VII	1,00	
B/VI	4,00	
B/III	10,00	
C/IV	1,00	
C/III	4,00	
GSV	1,00	
1	1,00	
2	1,00	
3P/3	2,00	
Summe:	45,00	

Magistratsabteilung 11		
A/VIII*	3,00	
A/VII	15,00	
A/III	48,00	
B/VII	12,00	
B/VI	70,00	
B/III	1.234,00	
C/V	3,00	
C/IV	33,00	
C/III	95,00	
D/D1	3,50	
L2a1	18,00	
SV	2,33	
1	1,00	
2	19,00	
2/3P	1,00	
3P/3	5,00	
3P/3/4	102,17	
3/4	1,00	
4	4,00	
Summe:	1.670,00	
Freigestellt:	3,00	

Magistratsabteilung 15		
A/VIII	1,00	
A/VII	28,00	
A/III	52,00	
B/VII	5,00	
B/VI	13,00	
B/III	106,00	
C/V+	1,00	
C/V	3,00	
C/IV	12,00	
C/III	127,50	
D/D1	10,50	
K2	6,00	
K2/K4/K5	15,00	
K3	9,00	
K4	19,00	
K6/3	50,00	
SV	45,00	
2	1,00	
3P/3	10,00	
3A/3	2,00	
4	4,00	
Summe:	520,00	
Freigestellt:	2,00	

Wegen Refundierung können 40 volle Bezüge über dem Stand des Dienstpostenplanes geführt werden.

Magistratsabteilung 10		
A/VIII	2,00	
A/VII	6,00	
A/III	29,00	
B/VII	1,00	
B/VI	36,00	
B/III	67,00	
C/V	4,00	
C/IV	20,00	
C/III	78,00	
K2	5,00	
K2/K4/K5	5,00	
LKP	4.147,00	
LKA	343,00	
LFS	303,00	
L2a1	16,00	

Magistratsabteilung 13		
A/VIII	1,00	
A/VII	6,00	
A/III	18,00	
B/VII	6,00	
B/VI	28,00	
B/III	133,75	
B/C/D	24,50	
C/V	5,00	
C/IV	26,00	

Magistratsabteilung 17		
A/VIII		1,00
A/VII		2,00
A/III		9,00
B/VII		1,00
B/VI		7,00
B/III		34,00
C/V		1,00
C/IV		2,00
C/III		4,00
<u>3P/3</u>		<u>1,00</u>
Summe:		62,00

Magistratsabteilung 18		
A/VIII		2,00
A/VII		9,00
A/III		31,00
B/VII		1,00
B/VI		4,00
B/III		9,00
C/V		1,00
C/IV		4,00
C/III		15,00
D/D1		1,00
2		1,00
<u>3P/3</u>		<u>2,00</u>
Summe:		80,00

Magistratsabteilung 19		
A/VIII		1,00
A/VII		9,00
A/III		32,00
B/VI		4,00
B/III		2,00
C/V		1,00
C/IV		6,00
C/III		8,00
<u>3P/3</u>		<u>1,00</u>
Summe:		64,00

Magistratsabteilung 20		
A/VIII		1,00
A/VII		3,00
A/III		18,00
B/VII		1,00
B/VI		4,00
B/III		5,00
C/IV		2,00

<u>C/III</u>		<u>4,00</u>
Summe:		38,00

Magistratsabteilung 21A		
A/VIII		1,00
A/VII		10,00
A/III		23,00
B/VI		5,00
B/III		7,00
C/V		5,00
C/IV		11,00
C/III		14,00
D/D1		2,00
<u>2/3P</u>		<u>1,00</u>
Summe:		79,00

Magistratsabteilung 21B		
A/VIII		1,00
A/VII		5,00
A/III		10,00
B/VI		3,00
C/V		2,00
C/IV		5,00
C/III		12,00
2		3,00
<u>2/3P</u>		<u>7,00</u>
<u>2/3P/3</u>		<u>2,00</u>
<u>3P/3</u>		<u>2,00</u>
Summe:		52,00

Magistratsabteilung 22		
A/VIII		2,00
A/VII		21,00
A/III		33,00
B/VII		1,00
B/VI		9,00
B/III		12,00
C/V		4,00
C/IV		6,00
C/III		10,00
<u>GSV</u>		<u>1,00</u>
Summe:		99,00

Magistratsabteilung 23		
A/VIII		1,00
A/VII		7,00
A/III		22,00

B/VII		1,00
B/VI		1,00
B/III		5,00
C/IV		4,00
C/III		4,00
<u>3P/3</u>		<u>2,00</u>
Summe:		47,00

Magistratsabteilung 24		
A/VIII		3,00
A/VII		4,00
A/III		20,00
B/VII		1,00
B/VI		4,00
B/III		9,00
C/IV		2,00
C/III		3,00
SV		1,00
GSV		1,00
<u>3P/3</u>		<u>1,00</u>
Summe:		49,00

Magistratsabteilung 25		
A/VIII		1,00
A/VII		5,00
A/III		9,00
B/VII		7,00
B/VI		15,00
B/III		44,00
C/V+		1,00
C/V		2,00
C/IV		20,00
C/III		20,00
D/D1		2,00
SV		1,00
2		1,00
<u>3P/3</u>		<u>2,00</u>
Summe:		130,00

Magistratsabteilung 27		
A/VIII		2,00
A/VII		8,00
A/III		10,00
B/VII		3,00
B/VI		3,00
B/III		8,00
C/V		1,00
C/IV		3,00

<input type="checkbox"/>	4,00
<input type="checkbox"/>	1,00
<input type="checkbox"/>	2,00
<hr/>	
<input type="checkbox"/>	45,00

Magistratsabteilung 28

<input type="checkbox"/>	1,00
<input type="checkbox"/>	11,00
<input type="checkbox"/>	17,00
<input type="checkbox"/>	10,00
<input type="checkbox"/>	31,00
<input type="checkbox"/>	33,00
<input type="checkbox"/>	21,00
<input type="checkbox"/>	41,00
<input type="checkbox"/>	60,00
<input type="checkbox"/>	4,00
<input type="checkbox"/>	3,00
<input type="checkbox"/>	18,00
<input type="checkbox"/>	1,00
<input type="checkbox"/>	7,00
<input type="checkbox"/>	1,00
<input type="checkbox"/>	2,00
<input type="checkbox"/>	2,00
<hr/>	
<input type="checkbox"/>	263,00

Wegen Refundierung können 53 volle Bezüge über dem Stand des Dienstpostenplanes geführt werden.

Auf Grund des ASFINAG - Zuweisungsgesetzes können 11 volle Bezüge über dem Stand des Dienstpostenplanes geführt werden.

Magistratsabteilung 29

<input type="checkbox"/>	1,00
<input type="checkbox"/>	12,00
<input type="checkbox"/>	8,00
<input type="checkbox"/>	5,00
<input type="checkbox"/>	7,00
<input type="checkbox"/>	13,00
<input type="checkbox"/>	6,00
<input type="checkbox"/>	10,00
<input type="checkbox"/>	9,00
<input type="checkbox"/>	1,00
<hr/>	
<input type="checkbox"/>	72,00

Magistratsabteilung 31

<input type="checkbox"/>	1,00
<input type="checkbox"/>	11,00

A/III	10,00
B/VII	9,00
B/VI	21,00
B/III	32,00
C/V	45,00
C/IV	53,00
C/III	76,00
C/D/III	14,00
D/D1	12,00
1	83,00
2	128,00
2/3P	26,00
3P/3A/3	8,00
3P/3A/3/4	7,00
3P/3	4,00
3A/3	12,00
4	12,00
<hr/>	
Summe:	564,00
Freigestellt:	1,00

Magistratsabteilung 33

A/VIII	1,00
A/VII	1,00
A/III	2,00
B/VII	3,00
B/VI	10,00
B/III	17,00
C/V	11,00
C/IV	18,00
C/III	31,00
1	9,00
2	14,00
2/3P	38,00
3P/3	1,00
<hr/>	
Summe:	156,00

Magistratsabteilung 34

A/VIII	2,00
A/VII	8,00
A/III	5,00
B/VII	34,00
B/VI	62,00
B/III	96,00
C/V	52,00
C/IV	62,00
C/III	106,00
D/D1	4,00
1	55,00

2	49,00
2/3P	20,00
3P/3	3,00
3A/3	90,00
4	436,00
<hr/>	
Summe:	1.084,00
Beurlaubt gem. §60(3) DO 1994:	1,00

Magistratsabteilung 35

A/VIII	1,00
A/VII	9,00
A/III	18,00
B/VII	9,00
B/VI	37,00
B/III	282,00
C/V	2,00
C/IV	21,00
C/III	212,00
D/D1	32,00
3P/3	43,00
<hr/>	
Summe:	666,00
Beurlaubt gem. §60(3) DO 1994:	1,00

Magistratsabteilung 36

A/VIII	1,00
A/VII	22,00
A/III	32,00
B/VII	3,00
B/VI	23,00
B/III	65,00
C/V	6,00
C/IV	17,00
C/III	48,00
2	22,00
2/3P	1,00
3P/3	32,00
<hr/>	
Summe:	272,00

Wegen Refundierung kann ein voller Bezug über dem Stand des Dienstpostenplanes geführt werden.

Magistratsabteilung 37

A/VIII	1,00
A/VII	30,00
A/III	55,00
B/VII	2,00
B/VI	21,00
B/III	21,00

C/V+	1,00
C/V	12,00
C/IV	36,00
C/III	75,00
D/D1	11,00
2	1,00
<u>3P/3</u>	<u>14,00</u>
Summe:	280,00

Wegen Refundierung kann ein voller Bezug über dem Stand des Dienstpostenplanes geführt werden.

Magistratsabteilung 39

A/VIII	1,00
A/VII	10,00
A/III	20,00
B/VII	3,00
B/VI	10,00
B/III	25,00
C/V	1,00
C/IV	11,00
C/III	14,00
D/D1	3,00
D/III	1,00
K2/K4/K5	11,00
K6/3	3,00
1	11,00
2	5,00
2/3P	8,00
3P/3	1,00
<u>4</u>	<u>7,00</u>
Summe:	145,00

Magistratsabteilung 40

A/VIII	1,00
A/VII	18,00
A/III	31,00
B/VII	8,00
B/VI	42,00
B/III	639,00
C/V	8,00
C/IV	37,00
C/III	130,00
D/D1	34,00
<u>3P/3</u>	<u>23,00</u>
Summe:	971,00
Freigestellt:	1,00

Wegen Refundierung können 108 volle Bezüge über dem Stand des Dienstpostenplanes geführt werden.
Auf Grund des Fonds Soziales Wien – Zuweisungsgesetzes können 167 volle Bezüge über dem Stand des Dienstpostenplanes geführt werden.

Magistratsabteilung 41

A/VIII	1,00
A/VII	11,00
A/III	13,00
B/VII	1,00
B/VI	5,00
B/III	5,00
C/V	12,00
C/IV	27,00
C/III	16,00
D/D1	1,00
GSV	1,00
1	1,00
2	9,00
<u>3</u>	<u>1,00</u>
Summe:	104,00

Magistratsabteilung 42

A/VIII	1,00
A/III	1,00
B/VII	9,00
B/VI	27,00
B/III	83,00
C/V	12,00
C/IV	35,00
C/III	66,00
C/D/III	20,00
D/D1	35,00
1	71,00
2	79,00
2/3P	190,00
3P/3A/3	55,00
3P/3	6,00
3A/3	48,00
3	42,00
<u>4</u>	<u>127,00</u>
Summe:	907,00
Freigestellt:	2,00

Magistratsabteilung 44

A/VIII	1,00
A/VII	4,00

A/III	5,00
B/VII	3,00
B/VI	6,00
B/III	8,00
C/V+	2,00
C/V	20,00
C/IV	12,00
C/III	9,00
1	58,00
1/2	52,00
2	23,00
2/3P	41,00
3P/3	1,00
3A/3	4,00
3	6,00
3/4	211,00
<u>4</u>	<u>1,00</u>
Summe:	467,00
Freigestellt:	2,00
Beurlaubt gem. §60(3) DO 1994:	1,00

Magistratsabteilung 45

A/VIII	1,00
A/VII	5,00
A/III	18,00
B/VII	6,00
B/VI	11,00
B/III	13,00
C/V	5,00
C/IV	5,00
C/III	16,00
SV	1,00
1	7,00
2	1,00
2/3P	15,00
<u>3A/3</u>	<u>3,00</u>
Summe:	107,00

Wegen Refundierung können 20 volle Bezüge über dem Stand des Dienstpostenplanes geführt werden.

Magistratsabteilung 46

A/VIII	1,00
A/VII	4,00
A/III	5,00
B/VII	8,00
B/VI	18,00
B/III	80,00

C/V+	1,00
C/V	2,00
C/IV	24,00
C/III	30,00
D/D1	11,00
GSV	1,00
3P/3	3,00
Summe:	188,00

Magistratsabteilung 48

A/IX	1,00
A/VIII	3,00
A/VII	9,00
A/III	32,00
B/VII	13,00
B/VI	16,00
B/III	74,00
C/V+	4,00
C/V	36,00
C/IV	51,00
C/III	133,00
D/D1	4,00
GSV	5,00
1	162,00
2	154,00
2/3P	85,00
3P/3A/3	400,00
3P/3	2,00
3A/3	63,00
3	19,00
3/4	1.240,00
4	756,00
Summe:	3.262,00
Freigestellt:	8,00

Wegen Refundierung kann ein voller Bezug über dem Stand des Dienstpostenplanes geführt werden.

Magistratsabteilung 49

A/IX	1,00
A/VIII	1,00
A/VII	16,00
A/III	14,00
B/VII	3,00
B/VI	28,00
B/III	39,00
C/V+	1,00
C/V	1,00

C/IV	5,00
C/III	14,00
D/D1	1,00
SV	57,00
1	16,00
2	1,00
2/3P	95,00
2/3	14,00
3P/3	1,00
3A/3	2,00
4	22,00
Summe:	332,00

Magistratsabteilung 50

A/VIII	2,00
A/VII	8,00
A/III	25,00
B/VII	2,00
B/VI	18,00
B/III	71,00
C/V	1,00
C/IV	9,00
C/III	40,00
D/D1	6,00
3P/3	7,00
Summe:	189,00

Magistratsabteilung 51

A/VIII	1,00
A/VII	2,00
B/VII	5,00
B/VI	5,00
B/III	8,00
C/V	2,00
C/IV	7,00
C/III	10,00
LKS	2,00
1	11,00
2	50,00
3P/3	1,00
3	17,00
4	14,00
Summe:	135,00
Freigestellt:	1,00

Magistratsabteilung 53

A/VIII	1,00
A/VII	1,00

A/III	4,00
B/VI	4,00
B/III	10,00
C/V+	1,00
C/V	4,00
C/IV	9,00
C/III	26,00
D/D1	1,00
SV	63,00
2/3P/3	2,00
3P/3	2,00
Summe:	128,00

Magistratsabteilung 54

A/VIII	1,00
A/VII	2,00
A/III	2,00
B/VII	4,00
B/VI	11,00
B/III	11,00
C/V	3,00
C/IV	18,00
C/III	18,00
D/D1	2,00
1	3,00
2	7,00
2/3P	12,00
3P/3	2,00
3A/3	11,00
4	13,00
Summe:	120,00

Magistratsabteilung 56

A/VIII	2,00
A/VII	7,00
A/III	9,00
B/VII	7,00
B/VI	14,00
B/III	81,00
C/V	5,00
C/IV	4,00
C/III	77,00
D/D1	249,00
LKP	138,00
L1/L2a/L2b	21,00
L2a1/L2a2	1,00
1	7,00
2	639,00

<input type="checkbox"/>	15,00
<input type="checkbox"/>	67,00
<input type="checkbox"/>	30,00
<input type="checkbox"/>	10,00
<input type="checkbox"/>	<u>487,00</u>
<input type="checkbox"/>	1.870,00
<input type="checkbox"/>	2,00

Wegen Refundierung können 35 volle Bezüge über dem Stand des Dienstpostenplanes geführt werden.

Magistratsabteilung 57	
<input type="checkbox"/>	1,00
<input type="checkbox"/>	5,00
<input type="checkbox"/>	14,00
<input type="checkbox"/>	1,00
<input type="checkbox"/>	5,00
<input type="checkbox"/>	8,00
<input type="checkbox"/>	1,00
<input type="checkbox"/>	6,00
<input type="checkbox"/>	<u>1,00</u>
<input type="checkbox"/>	42,00

Magistratsabteilung 58	
<input type="checkbox"/>	1,00
<input type="checkbox"/>	6,00
<input type="checkbox"/>	8,00
<input type="checkbox"/>	4,00
<input type="checkbox"/>	10,00
<input type="checkbox"/>	1,00
<input type="checkbox"/>	2,00
<input type="checkbox"/>	5,00
<input type="checkbox"/>	3,00
<input type="checkbox"/>	<u>1,00</u>
<input type="checkbox"/>	41,00

Magistratsabteilung 59	
<input type="checkbox"/>	1,00
<input type="checkbox"/>	2,00
<input type="checkbox"/>	11,00
<input type="checkbox"/>	9,00
<input type="checkbox"/>	35,00
<input type="checkbox"/>	91,00
<input type="checkbox"/>	1,00
<input type="checkbox"/>	11,00
<input type="checkbox"/>	23,00
<input type="checkbox"/>	12,00
<input type="checkbox"/>	22,00

<u>4</u>	<u>7,00</u>
Summe:	225,00
Freigestellt:	1,00

Wegen Refundierung können 18 volle Bezüge über dem Stand des Dienstpostenplanes geführt werden.

Magistratsabteilung 60	
A/VIII	1,00
A/VII	9,00
A/III	16,00
B/III	3,00
C/IV	4,00
C/III	6,00
1	1,00
2	5,00
3P/3	1,00
<u>4</u>	<u>2,00</u>
Summe:	48,00

Magistratsabteilung 62	
A/VIII	2,00
A/VII	8,00
A/III	5,00
B/VI	6,00
B/III	8,00
C/V	2,00
C/IV	13,00
C/III	24,00
D/D1	20,00
<u>3P/3</u>	<u>5,00</u>
Summe:	93,00
Freigestellt:	1,00
Beurlaubt gem. §60(3) DO 1994:	1,00

Magistratsabteilung 63	
A/VIII	4,00
A/VII	9,00
A/III	10,00
B/VII	7,00
B/VI	12,00
B/III	59,00
C/V	1,00
C/IV	13,00
C/III	74,00
<u>3P/3</u>	<u>7,00</u>
Summe:	196,00

Freigestellt: 3,00

Magistratsabteilung 64	
A/VIII	1,00
A/VII	9,00
A/III	9,00
B/VI	2,00
B/III	6,00
C/V	2,00
C/IV	3,00
C/III	10,00
D/D1	2,00
<u>3P/3</u>	<u>2,00</u>
Summe:	46,00

Magistratsabteilung 65	
A/VIII	1,00
A/VII	2,00
A/III	4,00
B/VII	1,00
B/VI	8,00
B/III	19,00
C/IV	2,00
C/III	11,00
D/D1	12,00
<u>3P/3</u>	<u>1,00</u>
Summe:	61,00

Magistratsabteilung 67	
A/VIII	1,00
A/VII	1,00
A/III	3,00
B/VII	4,00
B/VI	19,00
B/III	77,00
C/V	2,00
C/IV	40,00
C/III	126,00
D/D1	24,00
D/E/E1	732,00
2	2,00
<u>3P/3</u>	<u>30,00</u>
Summe:	1.061,00

Magistratsabteilung 68	
A/VIII	2,00
A/VII	10,00
A/III	10,00
B/VII	8,00
B/VI	31,00
B/III	24,00
C/V	2,00
C/IV	12,00
C/III	1.186,00
C/D/III	554,00
D/D1	5,00
GSV	2,00
1	2,00
2	9,00
2/3P	17,00
3P/3A/3	1,00
3P/3	1,00
3A/3	1,00
4	14,00
Summe:	1.891,00

Wegen Refundierung können 50 volle Bezüge über dem Stand des Dienstpostenplanes geführt werden.

Magistratsabteilung 69	
A/VIII	1,00
A/VII	4,00
A/III	8,00
B/VII	3,00
B/VI	14,00
B/III	14,00
C/V	5,00
C/IV	10,00
C/III	9,00
D/D1	3,00
3P/3	2,00
Summe:	73,00

Magistratsabteilung 70	
A/VIII	1,00
A/VII	3,00
A/III	3,00
B/VII	1,00
B/VI	6,00
B/III	18,00
C/IV	8,00
C/III	15,00

D/D1	2,00
RÄ	13,00
R2	19,00
R1	179,00
R	608,00
1	2,00
2	7,00
3P/3	3,00
3A/3	2,00
4	30,00
Summe:	920,00
Freigestellt:	2,00

Stadtrechnungshof	
KA Gr.1	9,00
KA Gr.2	55,00
KA Gr.3	8,00
A/IX	1,00
A/VII	2,00
A/III	2,00
C/V	3,00
C/IV	5,00
C/III	5,00
2	1,00
3P/3	2,00
Summe:	93,00

Dienststelle der Gleichbehandlungsbeauftragten	
A/VIII	1,00
A/VII	1,00
A/III	3,00
C/IV	1,00
C/III	1,00
Summe:	7,00

Wiener Kinder- und Jugendanwaltschaft	
A/VII	1,00
A/III	3,00
B/VI	2,00
B/III	3,00
C/IV	1,00
C/III	1,00
SV	1,00
Summe:	12,00

Verwaltungsgericht Wien	
VGW	85,00
A/VII	1,00
A/III	7,00
B/VII	17,00
B/VI	7,00
B/III	2,00
C/V	4,00
C/IV	24,00
C/III	51,00
D/D1	3,00
3P/3	2,00
Summe:	203,00
Freigestellt:	1,00

Unabhängiger Bedienstetenschutzbeauftragter	
A/VIII	1,00
A/VII	2,00
A/III	5,00
B/VI	3,00
B/III	2,00
C/IV	2,00
Summe:	15,00

Wiener Pflege-, Patientinnen- und Patientenanzwaltschaft	
A/VII	4,00
A/III	3,00
B/VI	1,00
B/III	4,00
C/IV	1,00
C/III	4,00
D/D1	1,00
K2	2,00
K3	1,00
SV	1,00
3P/3	1,00
Summe:	23,00

Wiener Umwelthanwaltschaft	
A/VII	2,00
A/III	6,00
C/V	1,00
C/IV	1,00
C/III	1,00
SV	1,00
Summe:	12,00

Tierschutzombudsstelle Wien	
A/VIII	1,00
A/VII	1,00
A/III	2,00
B/III	2,00
C/IV	1,00
Summe:	7,00

Externe Meldestelle für EU-Rechtsverstöße	
A/VIII	1,00
B/III	1,00
C/III	2,00
Summe:	4,00

Die Summe der Saisonbezüge im Magistrat beträgt 1.416,00.

*Ein mit Verwendungsgruppe A, Dienstklasse VIII bewerteter Dienstposten von rechtskundigen Abteilungsleiterinnen und Abteilungsleitern gilt als mit Dienstklasse IX festgesetzt (siehe MA 11).

Magistratische Bezirksämter	
A/VIII	14,00
A/VII	21,00
A/III	44,00
B/VII	5,00
B/VI	43,00
B/III	117,00
C/V	16,00
C/IV	64,00
C/III	252,00
3P/3	36,00
Summe:	612,00
Freigestellt:	2,00
Beurlaubt gem. §60(3) DO 1994:	1,00

Bezirksvorstehungen	
B/VII	22,00
B/III	43,00
C/V+	1,00
C/V	9,00
C/IV	22,00
C/III	49,00
D/D1	9,00
3P/3	22,00
Summe:	177,00

Unternehmung Stadt Wien – Wiener Wohnen	
A/IX	1,00
A/VIII	4,00
A/VII	16,00
A/III	70,00
B/VII	51,00
B/VI	116,00
B/III	356,00
C/V	64,00
C/IV	151,00
C/III	189,00
GSV	4,00
2	36,00
3P/3	7,00
Summe:	1.065,00
Freigestellt:	1,00

Wegen Refundierung können 5 volle Bezüge über dem Stand des Dienstpostenplanes geführt werden.

Unternehmung Wien Kanal	
A/VIII	1,00
A/VII	4,00
A/III	7,00
B/VII	6,00
B/VI	18,00
B/III	35,00
C/V	22,00
C/IV	35,00
C/III	58,00
D/D1	5,00
1	20,00
2	68,00
2/3P	8,00
3P/3	3,00
3P/3/4	192,00
3A/3	2,00
Summe:	484,00

Wegen Refundierung können 113 volle Bezüge über dem Stand des Dienstpostenplanes geführt werden.

Wiener Gesundheitsverbund	
A/IX	2,00
A/VIII	13,00
A1	10,00
A/VII	79,84
A2	136,00

A/III	453,48
A3	11,13
A3/A5	3.402,85
B/VII	51,00
B/VI	140,50
B/III	543,38
C/V	44,00
C/IV	184,75
C/III	1.006,75
D/D1	1.084,88
D/III	1,00
K1	167,63
K2	419,76
K2/K4/K5	1.938,60
K4/K5	58,50
K3	13,75
K4	191,00
P4	1.432,13
P5	21,00
P6	10,00
K6	580,75
K6/3	39,60
P3/P2/P1	10.869,16
LKP	5,00
SV	31,68
GSV	5,00
1	100,00
2	227,23
2/3P	400,38
2/3P/3	8,50
2/3P/3/4	5,00
3P	25,00
3P/3A/3	85,00
3P/3	1.073,25
3A/3	219,00
3	90,50
3/4	921,00
4	2.483,02
Summe	28.586,00
Freigestellt	47,50
Beurlaubt	9,50

Wegen Refundierung können 8 volle Bezüge über dem Stand des Dienstpostenplanes geführt werden.

Auf Grund des Wiener Zuweisungsgesetzes können 62,50 volle Bezüge über dem Stand des Dienstpostenplanes geführt werden.

Magistratsdirektion	
W1/23	29,00
W1/19	1,00
W1/18	17,00
W1/17	14,00
W1/16	32,00
W1/15	5,00
W1/14	51,00
W1/13	83,00
W1/12	41,00
W1/11	11,00
W1/10	19,00
W1/09	56,00
W1/08	27,00
W1/07	11,00
W1/06	37,00
W1/05	34,00
W1/04	9,00
W1/03	5,00
W1/02	8,00
Karrierepfad	5,00
<u>Freigestellt</u>	<u>1,00</u>
Summe:	496,00

Personalausgleichstelle	
Politische Klubs	98,00
(gem. Gemeinderatsbeschluss vom 20. Dez. 1996, vom 18. Dez. 1997, vom 25. Mai 2007 und vom 14. Dez. 2012)	
sowie	
nicht bewertete Dienstposten	1.098,00
<u>Summe:</u>	<u>1.196,00</u>

Wegen Refundierung können 20 volle Bezüge über dem Stand des Dienstpostenplanes geführt werden (Städtebund).

Personalstelle Wiener Stadtwerke (MD-PWS)

Auf Grund des Wiener Stadtwerke – Zuweisungsgesetzes können 4.149 Bedienstete über dem Stand des Dienstpostenplanes geführt werden.

Magistratsabteilung 01	
W1/21	1,00
W1/18	2,00
W1/17	9,00
W1/16	80,50
W1/15	169,69
W1/14	183,28
W1/13	187,64
W1/12	259,97
W1/11	122,67
W1/10	82,17
W1/09	67,83
W1/08	17,00
W1/07	7,00
W1/06	4,25
W1/05	4,00
W1/04	2,00
W2/03	3,00
Karrierepfad	2,00
<u>Freigestellt</u>	<u>1,00</u>
Summe:	1.206,00

Magistratsabteilung 2	
W1/21	1,00
W1/19	1,00
W1/18	2,00
W1/17	3,00
W1/16	3,00
W1/15	2,00
W1/14	28,00
W1/13	14,00
W1/12	39,00
W1/11	36,00
W1/10	32,00
W1/09	51,25
W1/08	47,00
W1/07	11,75
W1/06	3,00
W1/05	8,00
W1/04	6,00
W1/03	8,00
W1/02	4,00
Karrierepfad	27,00
<u>Freigestellt</u>	<u>1,00</u>
Summe:	328,00

Magistratsabteilung 5	
W1/21	1,00
W1/19	1,00
W1/18	2,00
W1/17	1,00
W1/16	3,00
W1/15	1,00
W1/14	1,00
W1/13	19,00
W1/12	11,00
W1/11	2,00
W1/10	5,00
W1/09	7,00
W1/08	1,00
W1/07	2,25
W1/06	10,75
W1/05	3,00
W1/04	1,00
<u>W1/02</u>	<u>5,00</u>
Summe:	77,00

Magistratsabteilung 6	
W1/21	1,00
W1/18	1,00
W1/17	1,00
W1/13	30,15
W1/12	128,25
W1/11	30,35
W1/10	194,88
W1/09	129,37
W1/08	91,00
W1/07	251,75
W1/06	12,25
W1/05	27,00
W1/04	23,00
W1/03	29,00
W1/02	12,00
<u>Karrierepfad</u>	<u>27,00</u>
Summe:	989,00

Magistratsabteilung 7	
W1/21	1,00
W1/19	1,00
W1/16	5,00
W1/13	7,00
W1/11	5,00
W1/10	5,00
W1/09	6,00
W1/08	18,00

W1/07	3,00
W1/06	14,00
W1/05	2,00
W1/04	4,00
<u>W1/02</u>	<u>3,00</u>
Summe:	74,00

Museen der Stadt Wien

Auf Grund des Wiener Museen – Zuweisungsgesetzes und des Wiener Zuweisungsgesetzes können 32,40 volle Bezüge über dem Stand des Dienstpostenplanes geführt werden.

Magistratsabteilung 8

W1/21	1,00
W1/16	3,00
W1/15	1,00
W1/14	1,00
W1/13	13,00
W1/12	5,00
W1/11	7,00
W1/10	3,00
W1/09	6,00
W1/07	5,00
W1/06	8,00
W1/04	13,00
<u>W1/03</u>	<u>5,00</u>
Summe:	71,00

Magistratsabteilung 9

W1/21	1,00
W1/13	6,00
W1/12	6,00
W1/11	11,00
W1/10	1,00
W1/09	3,00
W1/08	10,00
W1/06	1,00
W1/05	2,00
W1/04	1,00
<u>W1/01</u>	<u>3,00</u>
Summe:	45,00

Magistratsabteilung 10

W1/21	1,00
W1/17	5,00
W1/16	31,00
W1/15	1,00
W1/14	2,00

W1/13	52,00
W1/12	183,00
W1/11	152,00
W1/10	5,00
W1/09	77,00
W1/08	45,00
W1/07	55,00
W1/06	20,00
W1/05	17,00
W1/03	9,00
W1/02	5,00
W2/10	695,00
W2/09	28,00
W2/08	3.015,00
W2/06	300,00
W2/05	380,00
W2/03	1.362,00
W2/02	1.532,00
W2/01	7,00
Kinderg. In Ausb.	168,00
Beurlaubt	2,00
<u>Freigestellt</u>	<u>10,00</u>
Summe:	8.159,00

Wegen Refundierung können 75 volle Bezüge über dem Stand des Dienstpostenplanes geführt werden.

Magistratsabteilung 11

W1/21	1,00
W1/19	1,00
W1/18	2,00
W1/17	4,00
W1/16	49,00
W1/15	4,00
W1/14	18,00
W1/13	164,00
W1/12	352,00
W1/11	588,00
W1/10	193,00
W1/09	17,00
W1/08	14,00
W1/07	23,00
W1/06	55,00
W1/05	70,25
W1/04	1,00
W1/02	6,00
W2/03	102,17
W2/02	5,00
W5/02	0,40

W5/01	0,18
<u>Freigestellt</u>	<u>3,00</u>
Summe:	1.673,00

Magistratsabteilung 13

W1/21	1,00
W1/17	1,00
W1/16	3,00
W1/14	1,00
W1/13	1,00
W1/13	13,00
W1/12	51,00
W1/11	38,00
W1/10	7,00
W1/09	48,00
W1/09	3,00
W1/08	154,50
W1/07	3,00
W1/06	15,50
W1/06	2,00
W1/05	9,00
W1/03	8,00
W1/02	1,00
W1/01	2,00
W2/03	4,00
W2/01	2,00
Karrierepfad	7,00
KV MusiklehrerInnen	236,00
<u>Freigestellt</u>	<u>1,00</u>
Summe:	612,00

Auf Grund des Konservatorium Wien – Zuweisungsgesetzes können 127 volle Bezüge über dem Stand des Dienstpostenplanes geführt werden.

Magistratsabteilung 15

W1/21	1,00
W1/19	1,00
W1/17	4,00
W1/16	2,93
W1/15	2,00
W1/14	4,00
W1/13	18,00
W1/12	12,00
W1/11	26,00
W1/10	38,00
W1/09	17,00
W1/08	43,00
W1/07	34,00

W1/06	47,50
W1/05	38,00
W1/04	1,00
W1/03	2,00
W1/02	3,90
W1/01	6,00
W2/09	19,00
W2/08	11,00
W2/05	31,00
W2/04	39,50
W2/03	15,60
W2/01	3,00
W4/06	2,00
W4/05	26,50
W4/04	12,00
W4/03	59,00
W5/01	0,07
<u>Freigestellt</u>	<u>2,00</u>
Summe:	522,00

Wegen Refundierung können 40 volle Bezüge über dem Stand des Dienstpostenplanes geführt werden.

Magistratsabteilung 17

W1/21	1,00
W1/17	2,00
W1/13	7,00
W1/12	32,00
W1/11	7,00
W1/10	1,00
W1/09	1,00
W1/08	3,00
W1/07	2,00
W1/06	5,00
<u>W1/01</u>	<u>1,00</u>
Summe:	62,00

Magistratsabteilung 18

W1/21	1,00
W1/19	1,00
W1/18	2,00
W1/17	4,00
W1/16	3,00
W1/14	9,00
W1/13	19,00
W1/12	8,00
W1/11	4,00
W1/10	4,00
W1/09	3,00

W1/08	2,00
W1/07	7,00
W1/06	9,00
W1/05	2,00
<u>W1/02</u>	<u>2,00</u>
Summe:	80,00

Magistratsabteilung 19

W1/21	1,00
W1/17	4,00
W1/14	3,00
W1/13	37,00
W1/09	5,00
W1/08	1,00
W1/07	7,00
W1/06	5,00
<u>W1/02</u>	<u>1,00</u>
Summe:	64,00

Magistratsabteilung 20

W1/21	1,00
W1/17	1,00
W1/16	2,00
W1/13	3,00
W1/12	18,00
W1/11	2,00
W1/09	3,00
W1/08	3,00
W1/06	4,00
<u>W1/05</u>	<u>1,00</u>
Summe:	38,00

Magistratsabteilung 21A

W1/21	1,00
W1/18	1,00
W1/17	2,00
W1/16	7,00
W1/14	2,00
W1/13	25,00
W1/12	4,00
W1/11	1,00
W1/10	1,00
W1/09	3,00
W1/08	8,00
W1/07	2,00
W1/06	18,00
<u>W1/05</u>	<u>4,00</u>
Summe:	79,00

Magistratsabteilung 21B

W1/21	1,00
W1/16	4,00
W1/14	1,00
W1/13	11,00
W1/13	1,00
W1/12	1,00
W1/10	1,00
W1/09	2,00
W1/09	1,00
W1/08	1,00
W1/08	4,00
W1/06	6,00
W1/06	10,00
W1/05	3,00
W1/05	3,00
<u>W1/02</u>	<u>2,00</u>
Summe:	52,00

Magistratsabteilung 22

W1/21	1,00
W1/18	1,00
W1/17	6,00
W1/15	3,00
W1/14	5,00
W1/13	11,00
W1/12	26,00
W1/11	17,00
W1/10	1,00
W1/09	9,00
W1/08	5,00
W1/07	4,00
W1/06	3,00
<u>W1/05</u>	<u>7,00</u>
Summe:	99,00

Magistratsabteilung 23

W1/21	1,00
W1/17	5,00
W1/16	1,00
W1/15	4,00
W1/14	5,00
W1/13	6,00
W1/12	10,00
W1/10	3,00
W1/09	2,00
W1/08	5,00
W1/07	2,00
W1/05	1,00

W1/04	1,00
<u>W1/03</u>	<u>1,00</u>
Summe:	47,00

Magistratsabteilung 24

W1/21	1,00
W1/17	1,00
W1/16	4,00
W1/15	2,00
W1/13	1,00
W1/12	23,00
W1/09	1,00
W1/08	11,00
W1/06	3,00
W1/04	1,00
<u>W1/02</u>	<u>1,00</u>
Summe:	49,00

Magistratsabteilung 25

W1/21	1,00
W1/19	1,00
W1/17	3,00
W1/16	6,00
W1/15	4,00
W1/14	1,00
W1/13	6,00
W1/12	12,00
W1/11	40,00
W1/10	6,00
W1/09	7,00
W1/08	17,00
W1/07	2,00
W1/06	8,00
W1/05	12,00
W1/02	1,00
<u>Karrierpfad</u>	<u>3,00</u>
Summe:	130,00

Magistratsabteilung 27

W1/21	1,00
W1/17	2,00
W1/16	6,00
W1/15	2,00
W1/14	4,00
W1/13	3,00
W1/12	12,00
W1/11	3,00
W1/10	1,00
W1/09	2,00

W1/06	8,00
<u>Karrierpfad</u>	<u>1,00</u>
Summe:	45,00

Magistratsabteilung 28

W1/21	1,00
W1/16	3,00
W1/13	13,00
W1/12	22,00
W1/11	6,00
W1/10	6,00
W1/09	54,00
W1/08	73,00
W1/07	9,00
W1/06	38,00
W1/05	23,00
W1/04	10,00
W1/02	2,00
W1/01	1,00
<u>Karrierpfad</u>	<u>2,00</u>
Summe:	263,00

Wegen Refundierung können 53 volle Bezüge über dem Stand des Dienstpostenplanes geführt werden.

Auf Grund des ASFINAG - Zuweisungsgesetzes können 11 volle Bezüge über dem Stand des Dienstpostenplanes geführt werden.

Magistratsabteilung 29

W1/21	1,00
W1/17	1,00
W1/16	5,00
W1/14	6,00
W1/13	11,00
W1/12	5,00
W1/11	5,00
W1/10	5,00
W1/09	14,00
W1/08	9,00
W1/07	5,00
<u>W1/05</u>	<u>5,00</u>
Summe:	72,00

Magistratsabteilung 31

W1/21	1,00
W1/18	2,00
W1/17	5,00
W1/16	18,00

W1/15	2,00
W1/14	3,00
W1/13	37,00
W1/12	16,00
W1/11	31,00
W1/10	20,00
W1/09	54,00
W1/08	107,00
W1/07	112,00
W1/06	78,00
W1/05	43,00
W1/04	1,00
W1/03	4,00
W1/02	9,00
W1/01	11,00
W3/02	8,00
Karrierpfad	2,00
<u>Freigestellt</u>	<u>1,00</u>
Summe:	565,00

Magistratsabteilung 33

W1/21	1,00
W1/17	2,00
W1/16	1,00
W1/13	5,00
W1/12	4,00
W1/11	5,00
W1/10	8,00
W1/09	8,00
W1/08	56,00
W1/07	13,00
W1/06	37,00
W1/05	13,00
W1/02	1,00
<u>Karrierpfad</u>	<u>2,00</u>
Summe:	156,00

Magistratsabteilung 34

W1/21	1,00
W1/18	5,00
W1/17	1,00
W1/16	13,00
W1/15	4,00
W1/14	8,00
W1/13	41,00
W1/12	15,00
W1/11	89,00
W1/10	21,00
W1/09	40,00

W1/08	175,00
W1/07	30,00
W1/06	80,00
W1/05	17,00
W1/03	55,00
W1/02	3,00
W2/03	13,00
W2/02	71,00
W2/01	385,00
Karrierepfad	17,00
<u>Beurlaubt</u>	<u>1,00</u>

Summe: 1.085,00

Magistratsabteilung 35

W1/21	1,00
W1/17	1,00
W1/16	5,00
W1/14	2,00
W1/13	40,00
W1/12	18,00
W1/11	83,00
W1/09	45,00
W1/08	173,00
W1/07	5,00
W1/06	94,00
W1/02	43,00
Karrierepfad	156,00
<u>Beurlaubt</u>	<u>1,00</u>

Summe: 667,00

Magistratsabteilung 36

W1/21	1,00
W1/16	5,00
W1/14	7,00
W1/13	13,00
W1/12	39,00
W1/11	26,00
W1/10	7,00
W1/09	19,00
W1/08	51,00
W1/07	3,00
W1/06	27,00
W1/05	20,00
W1/03	50,00
<u>W1/02</u>	<u>4,00</u>

Summe: 272,00

Wegen Refundierung kann ein voller Bezug über dem Stand des Dienstpostenplanes geführt werden.

Magistratsabteilung 37

W1/21	1,00
W1/17	5,00
W1/16	24,00
W1/14	5,00
W1/13	18,00
W1/12	85,00
W1/11	2,00
W1/10	27,00
W1/09	30,00
W1/08	3,00
W1/07	16,00
W1/06	50,00
<u>W1/03</u>	<u>14,00</u>

Summe: 280,00

Wegen Refundierung kann ein voller Bezug über dem Stand des Dienstpostenplanes geführt werden.

Magistratsabteilung 39

W1/21	1,00
W1/18	6,00
W1/16	9,00
W1/14	4,00
W1/13	22,00
W1/12	10,00
W1/11	23,00
W1/10	2,00
W1/09	8,00
W1/08	25,00
W1/07	24,00
W1/06	1,00
W1/05	2,00
W1/03	1,00
<u>W2/03</u>	<u>7,00</u>

Summe: 145,00

Magistratsabteilung 40

W1/21	1,00
W1/18	1,00
W1/17	3,00
W1/15	2,00
W1/14	8,00
W1/13	25,00
W1/12	68,00
W1/11	19,00

W1/10	162,00
W1/09	473,00
W1/08	35,00
W1/07	7,00
W1/06	23,00
W1/05	116,00
W1/02	21,00
Karrierepfad	7,00
<u>Freigestellt</u>	<u>1,00</u>

Summe: 972,00

Wegen Refundierung können 108 volle Bezüge über dem Stand des Dienstpostenplanes geführt werden.

Auf Grund des Fonds Soziales Wien – Zuweisungsgesetzes können 167 volle Bezüge über dem Stand des Dienstpostenplanes geführt werden.

Magistratsabteilung 41

W1/21	1,00
W1/18	1,00
W1/16	6,00
W1/14	2,00
W1/13	3,00
W1/12	11,00
W1/11	5,00
W1/10	9,00
W1/09	17,00
W1/08	17,00
W1/07	16,00
W1/06	14,00
W1/05	1,00
<u>W1/03</u>	<u>1,00</u>

Summe: 104,00

Magistratsabteilung 42

W1/21	1,00
W1/17	6,00
W1/13	16,00
W1/12	16,00
W1/11	8,00
W1/10	34,00
W1/09	141,00
W1/08	42,00
W1/07	57,00
W1/06	97,00
W1/05	215,00
W1/04	2,00
W1/03	21,00

W1/02	31,00
W1/01	4,00
W2/03	102,00
W2/01	55,00
W3/02	45,00
W3/01	14,00
<u>Freigestellt</u>	<u>2,00</u>

Summe: 909,00

Magistratsabteilung 44

W1/21	1,00
W1/18	2,00
W1/17	2,00
W1/16	5,00
W1/15	1,00
W1/14	4,00
W1/13	8,00
W1/12	14,00
W1/11	8,00
W1/10	5,00
W1/09	12,00
W1/08	15,00
W1/07	13,00
W1/06	107,00
W1/05	5,00
W1/03	52,00
W1/02	2,00
W1/01	1,00
W2/03	2,00
W2/02	15,00
W2/01	193,00
Beurlaubt	1,00
<u>Freigestellt</u>	<u>2,00</u>

Summe: 470,00

Magistratsabteilung 45

W1/21	1,00
W1/17	5,00
W1/16	1,00
W1/14	2,00
W1/13	15,00
W1/12	4,00
W1/11	8,00
W1/10	7,00
W1/09	15,00
W1/08	15,00
W1/07	3,00
W1/06	9,00

W1/05	20,00
<u>W1/03</u>	<u>2,00</u>
Summe:	107,00

Wegen Refundierung können 20 volle Bezüge über dem Stand des Dienstpostenplanes geführt werden.

Magistratsabteilung 46

W1/21	1,00
W1/18	2,00
W1/17	7,00
W1/14	2,00
W1/13	4,00
W1/12	26,00
W1/11	4,00
W1/09	86,00
W1/08	22,00
W1/07	7,00
W1/06	19,00
W1/05	3,00
W1/04	2,00
<u>W1/02</u>	<u>3,00</u>

Summe: 188,00

Magistratsabteilung 48

W1/21	1,00
W1/18	4,00
W1/17	10,00
W1/16	6,00
W1/15	1,00
W1/14	11,00
W1/13	21,00
W1/12	40,00
W1/11	21,00
W1/10	108,00
W1/09	121,88
W1/08	121,12
W1/07	42,00
W1/06	190,25
W1/05	118,75
W1/04	3,00
W1/02	6,00
W1/01	1,00
W2/03	9,00
W2/02	6,00
W2/01	8,00
W3/03	30,00
W3/01	2.382,00

<u>Freigestellt</u>	<u>8,00</u>
Summe:	3.270,00

Wegen Refundierung kann ein voller Bezug über dem Stand des Dienstpostenplanes geführt werden.

Magistratsabteilung 49

W1/21	1,00
W1/18	1,00
W1/17	5,00
W1/16	3,00
W1/14	10,00
W1/13	19,00
W1/12	25,00
W1/11	4,00
W1/10	8,00
W1/09	41,00
W1/08	25,50
W1/07	72,00
W1/06	24,00
W1/05	13,50
W1/03	8,00
W1/01	6,00
W2/01	9,00
<u>Koll.V. MA 49</u>	<u>57,00</u>

Summe: 332,00

Magistratsabteilung 50

W1/21	1,00
W1/17	2,00
W1/16	3,00
W1/14	6,00
W1/13	2,00
W1/12	45,00
W1/11	2,00
W1/10	2,00
W1/09	60,00
W1/08	10,00
W1/07	3,00
W1/06	2,00
W1/05	44,00
W1/03	6,00
<u>W1/02</u>	<u>1,00</u>

Summe: 189,00

Magistratsabteilung 51	
W1/21	1,00
W1/14	2,00
W1/13	5,00
W1/12	9,00
W1/11	4,00
W1/10	1,00
W1/09	9,00
W1/08	9,00
W1/06	56,00
W1/05	24,00
W1/04	1,00
W2/01	14,00
<u>Freigestellt</u>	<u>1,00</u>
Summe:	136,00

Magistratsabteilung 53	
W1/21	1,00
W1/17	4,00
W1/16	2,00
W1/14	1,00
W1/13	19,00
W1/12	19,00
W1/11	26,00
W1/09	9,00
W1/08	15,00
W1/07	3,00
W1/06	13,00
W1/05	7,00
W1/02	1,00
W2/02	1,00
<u>Karrierpfad</u>	<u>7,00</u>
Summe:	128,00

Magistratsabteilung 54	
W1/21	1,00
W1/17	1,00
W1/13	2,00
W1/12	12,00
W1/11	6,00
W1/10	5,00
W1/09	3,00
W1/08	30,00
W1/07	8,00
W1/06	4,00
W1/05	15,00
W1/02	2,00
W2/03	4,00
W2/02	5,00

W2/01	11,00
W3/02	1,00
<u>W3/01</u>	<u>10,00</u>
Summe:	120,00

Magistratsabteilung 56	
W1/21	1,00
W1/18	1,00
W1/17	1,00
W1/14	4,00
W1/13	12,00
W1/12	24,00
W1/11	7,00
W1/10	18,00
W1/09	19,00
W1/08	109,00
W1/07	625,00
W1/06	282,00
W1/05	15,00
W1/04	4,00
W1/03	20,00
W1/02	44,00
W2/10	138,00
W2/03	66,00
W2/01	475,00
Karrierpfad	5,00
<u>Freigestellt</u>	<u>2,00</u>
Summe:	1.872,00

Wegen Refundierung können 35 volle Bezüge über dem Stand des Dienstpostenplanes geführt werden.

Magistratsabteilung 57	
W1/21	1,00
W1/18	2,00
W1/17	1,00
W1/16	8,00
W1/14	2,63
W1/13	5,00
W1/12	6,37
W1/11	1,00
W1/10	1,00
W1/09	5,00
W1/08	2,00
W1/06	2,00
W1/05	4,00
<u>W1/03</u>	<u>1,00</u>
Summe:	42,00

Magistratsabteilung 58	
W1/21	1,00
W1/17	5,00
W1/12	9,00
W1/11	1,00
W1/09	16,00
W1/06	5,00
W1/05	3,00
<u>W1/02</u>	<u>1,00</u>
Summe:	41,00

Magistratsabteilung 59	
W1/21	1,00
W1/16	4,00
W1/13	13,00
W1/12	68,00
W1/11	5,00
W1/10	6,00
W1/09	13,00
W1/08	12,00
W1/07	8,00
W1/06	1,00
W1/05	44,00
W2/03	1,00
W2/01	7,00
Karrierpfad	42,00
<u>Freigestellt</u>	<u>1,00</u>
Summe:	226,00

Wegen Refundierung können 18 volle Bezüge über dem Stand des Dienstpostenplanes geführt werden.

Magistratsabteilung 60	
W1/21	1,00
W1/17	2,00
W1/16	4,00
W1/14	3,00
W1/13	10,00
W1/12	6,00
W1/10	1,00
W1/09	4,00
W1/07	4,00
W1/06	9,00
W1/02	2,00
<u>W2/01</u>	<u>2,00</u>
Summe:	48,00

Magistratsabteilung 62	
W1/21	1,00
W1/18	2,00
W1/17	2,00
W1/16	1,00
W1/14	2,00
W1/13	9,00
W1/12	14,00
W1/11	3,00
W1/09	26,00
W1/08	21,00
W1/07	1,00
W1/06	3,00
W1/05	1,00
W1/02	4,00
W1/01	1,00
Karrierpfad	2,00
Beurlaubt	1,00
<u>Freigestellt</u>	<u>1,00</u>
Summe:	95,00

Magistratsabteilung 63	
W1/21	1,00
W1/18	1,00
W1/17	2,00
W1/16	3,00
W1/15	2,00
W1/14	14,00
W1/13	1,00
W1/12	56,00
W1/11	10,00
W1/10	5,00
W1/09	54,00
W1/08	1,00
W1/07	5,00
W1/06	6,00
W1/05	17,00
Karrierpfad	18,00
<u>Freigestellt</u>	<u>3,00</u>
Summe:	199,00

Magistratsabteilung 64	
W1/21	1,00
W1/17	1,00
W1/16	2,00
W1/14	3,00
W1/13	1,00
W1/12	12,00
W1/10	1,00

W1/09	10,00
W1/08	4,00
W1/07	1,00
W1/06	2,00
W1/05	1,00
W1/04	5,00
<u>W1/02</u>	<u>2,00</u>
Summe:	46,00

Magistratsabteilung 65	
W1/21	1,00
W1/17	3,00
W1/12	3,00
W1/11	2,00
W1/10	1,00
W1/09	12,00
W1/08	16,00
W1/07	10,75
W1/06	5,25
W1/02	1,00
<u>Karrierpfad</u>	<u>6,00</u>
Summe:	61,00

Magistratsabteilung 67	
W1/21	1,00
W1/14	1,00
W1/13	7,00
W1/12	18,70
W1/11	2,00
W1/10	7,00
W1/09	136,67
W1/08	17,63
W1/07	6,75
W1/06	72,50
W1/05	28,00
W1/04	5,75
W1/02	27,00
W1/01	5,00
<u>W2/04</u>	<u>725,00</u>
Summe:	1.061,00

Magistratsabteilung 68	
W1/21	1,00
W1/19	7,00
W1/18	11,00
W1/17	11,00
W1/16	1,00
W1/15	22,00
W1/14	10,00

W1/13	2,00
W1/12	2,00
W1/11	6,00
W1/10	3,00
W1/09	17,00
W1/08	19,00
W1/07	9,00
W1/06	27,00
W1/05	18,00
W1/02	2,00
W2/11	8,00
W2/10	98,00
W2/09	256,00
W2/08	485,00
W2/07	306,00
W2/06	319,00
W2/05	170,00
W2/04	65,00
W2/03	2,00
W2/02	1,00
<u>W2/01</u>	<u>13,00</u>
Summe:	1.891,00

Wegen Refundierung können 50 volle Bezüge über dem Stand des Dienstpostenplanes geführt werden.

Magistratsabteilung 69	
W1/21	1,00
W1/17	2,00
W1/16	4,00
W1/14	4,00
W1/13	13,00
W1/12	8,00
W1/11	14,00
W1/10	1,00
W1/09	2,00
W1/08	10,00
W1/07	1,00
W1/06	5,00
W1/05	6,00
<u>W1/02</u>	<u>2,00</u>
Summe:	73,00

Magistratsabteilung 70	
W1/21	1,00
W1/18	2,00
W1/17	1,00
W1/14	2,00
W1/13	14,00

W1/12	14,00
W1/11	1,00
W1/10	41,00
W1/09	70,00
W1/08	92,00
W1/07	7,00
W1/06	18,00
W1/05	4,00
W1/03	4,00
W1/02	2,00
W1/01	2,00
W2/07	373,00
W2/06	162,00
W2/05	70,00
W2/04	22,00
W2/03	1,00
W2/01	5,00
W4/07	12,00
<u>Freigestellt</u>	<u>2,00</u>

Summe: 922,00

Stadtrechnungshof

W1/23	5,00
W1/22	7,00
W1/17	3,00
W1/15	8,00
W1/14	47,00
W1/13	7,00
W1/10	4,00
W1/09	4,00
W1/08	2,00
W1/07	2,00
W1/05	2,00
<u>W1/03</u>	<u>2,00</u>

Summe: 93,00

Dienststelle der Gleichbehandlungsbeauftragten

W1/21	1,00
W1/16	1,00
W1/14	3,00
W1/09	1,00
<u>W1/06</u>	<u>1,00</u>

Summe: 7,00

Wiener Kinder- und Jugendanwaltschaft

W1/21	1,00
W1/13	8,00
W1/12	1,00
W1/09	1,00

<u>W1/06</u>	<u>1,00</u>
Summe:	12,00

Verwaltungsgericht Wien

W1/17	2,00
W1/13	2,00
W1/12	3,00
W1/11	7,00
W1/09	2,00
W1/08	20,00
W1/07	1,00
W1/06	20,00
W1/05	39,00
W1/02	2,00
LandesrechtspflegerInnen	105,00
<u>Freigestellt</u>	<u>1,00</u>

Summe: 204,00

Unabhängiger Bedienstetenschutzbeauftragter

W1/21	1,00
W1/17	3,00
W1/16	2,00
W1/13	5,00
W1/12	1,00
W1/10	1,00
W1/06	1,00
<u>W1/05</u>	<u>1,00</u>

Summe: 15,00

Wiener Pflege-, Patientinnen und Patienten-anwaltschaft

W1/21	1,00
W1/14	1,00
W1/13	3,00
W1/12	6,00
W1/11	2,00
W1/10	3,00
W1/09	1,00
W1/06	3,00
W1/05	2,00
<u>W1/03</u>	<u>1,00</u>

Summe: 23,00

Wiener Umwelthanwaltschaft

W1/21	1,00
W1/16	1,00
W1/14	1,00
W1/13	3,00
W1/12	3,00

W1/09	1,00
<u>W1/06</u>	<u>2,00</u>
Summe:	12,00

Tierschutzombudsstelle Wien

W1/21	1,00
W1/14	2,00
W1/11	1,00
W1/09	2,00
<u>W1/08</u>	<u>1,00</u>

Summe: 7,00

Externe Meldestelle für EU-Rechtsverstöße

W1/21	1,00
W1/08	2,00
<u>W1/06</u>	<u>1,00</u>

Summe: 4,00

Die Summe der Saisonbezüge im Magistrat beträgt 1.416,00.

Magistratische Bezirksämter

W1/20	4,00
W1/19	10,00
W1/14	1,00
W1/13	13,00
W1/12	101,00
W1/11	3,00
W1/10	145,00
W1/09	143,00
W1/08	61,00
W1/07	1,00
W1/06	51,00
W1/02	36,00
Karrierpfad	43,00
Beurlaubt	1,00
<u>Freigestellt</u>	<u>2,00</u>

Summe: 615,00

Bezirksvorstehungen

W1/16	23,00
W1/10	1,00
W1/09	42,00
W1/08	22,00
W1/06	3,00
W1/05	64,00
<u>W1/02</u>	<u>22,00</u>

Summe: 177,00

Unternehmung Stadt Wien - Wiener Wohnen

W1/23	1,00
W1/20	4,00
W1/18	16,00
W1/17	6,00
W1/15	3,00
W1/13	55,00
W1/12	88,00
W1/11	197,00
W1/10	165,00
W1/09	157,00
W1/08	195,00
W1/07	53,00
W1/06	33,00
W1/05	50,00
W1/04	34,00
W1/03	4,00
W1/02	2,00
Karrierpfad	2,00
<u>Freigestellt</u>	<u>1,00</u>
Summe:	1.066,00

Wegen Refundierung können 5 volle Bezüge über dem Stand des Dienstpostenplanes geführt werden.

Unternehmung Wien Kanal

W1/21	1,00
W1/18	2,00
W1/17	2,00
W1/14	3,00
W1/13	16,00
W1/12	11,00
W1/11	24,00
W1/10	19,00
W1/09	27,00
W1/08	61,00
W1/07	35,00
W1/06	75,00
W1/05	12,00
W1/03	1,00
W1/02	2,00
W3/03	192,00
<u>Karrierpfad</u>	<u>1,00</u>
Summe:	484,00

Wegen Refundierung können 113 volle Bezüge über dem Stand des Dienstpostenplanes geführt werden.

Wien Kliniken

W1/23	6,00
W1/21	7,00
W1/20	27,00
W1/19	15,00
W1/18	27,00
W1/17	132,00
W1/16	307,18
W1/15	113,75
W1/14	195,94
W1/13	329,08
W1/12	794,00
W1/11	442,49
W1/10	165,39
W1/09	459,93
W1/08	433,43
W1/07	531,08
W1/06	1.536,92
W1/05	335,88
W1/04	72,23
W1/03	130,50
W1/02	99,50
W2/11	2.915,57
W2/10	2.798,28
W2/09	5.489,42
W2/08	197,75
W2/07	575,54
W2/06	285,65
W2/05	1.703,98
W2/04	70,38
W2/03	391,20
W2/02	1.969,80
W2/01	2.245,46
W3/03	3,00
W3/02	18,00
W3/01	14,50
W4/11	8,00
W4/10	133,00
W4/07	196,25
W4/04	1,00
W4/03	7,00
W5/02	1.761,34
W5/01	248,12
Karrierpfad	14,00
ApothekerInnen	129,85
PsychologInnen in Ausbildung	10,00
Arzt/Ärztin in Ausbildung	1.193,50
Beurlaubt	9,50

Freigestellt 47,50

Summe: 28.598,89

Planstellenausgleich

nicht bewertete Dienstposten 44,11

Wegen Refundierung können 8 volle Bezüge über dem Stand des Dienstpostenplanes geführt werden.

Auf Grund des Wiener Zuweisungsgesetzes können 62,50 volle Bezüge über dem Stand des Dienstpostenplanes geführt werden.

Nachweis über das ständige Personal

			Voranschlag 2024	Voranschlag 2025
	Dienststelle	Ansatz	Ständige	Ständige
MD	Magistratsdirektion	div.	496,00	496,00
MD	Personalausgleichsstelle	0260	1.196,00	1.196,00
MA 01	Wien Digital	div.	1.206,00	1.206,00
MA 2	Personalservice	0267	306,00	328,00
MA 5	Finanzwesen	0262	77,00	77,00
MA 6	Rechnungs- und Abgabewesen	9006	989,00	989,00
MA 7	Kultur	0264	74,00	74,00
MA 8	Wiener Stadt- und Landesarchiv	0264	71,00	71,00
MA 9	Wienbibliothek im Rathaus	0264	45,00	45,00
MA 10	Kindergärten	div.	7.876,00	8.159,00
MA 11	Kinder- und Jugendhilfe	div.	1.610,00	1.673,00
MA 13	Bildung und Jugend	div.	612,00	612,00
MA 15	Gesundheitsdienst	5001	485,00	522,00
MA 17	Integration und Diversität	0261	62,00	62,00
MA 18	Stadtentwicklung und Stadtplanung	0266	80,00	80,00
MA 19	Architektur und Stadtgestaltung	0266	64,00	64,00
MA 20	Energieplanung	0267	22,00	38,00
MA 21 A	Stadtteilplanung und Flächenwidmung Innen-Südwest	0266	79,00	79,00
MA 21 B	Stadtteilplanung und Flächenwidmung Nordost	0266	52,00	52,00
MA 22	Umweltschutz	0267	99,00	99,00
MA 23	Wirtschaft, Arbeit und Statistik	0262	47,00	47,00
MA 24	Strategische Gesundheitsversorgung	5006	49,00	49,00
MA 25	Technische Stadterneuerung	0268	130,00	130,00
MA 27	Europäische Angelegenheiten	0262	45,00	45,00
MA 28	Straßenverwaltung und Straßenbau	div.	263,00	263,00
MA 29	Brückenbau und Grundbau	6122	72,00	72,00
MA 31	Wiener Wasser	8500	565,00	565,00
MA 33	Wien leuchtet	6402	156,00	156,00
MA 34	Bau- und Gebäudemanagement	0294	1.085,00	1.085,00
MA 35	Einwanderung und Staatsbürgerschaft	0261	667,00	667,00

			Voranschlag 2024	Voranschlag 2025
	Dienststelle	Ansatz	Ständige	Ständige
MA 36	Gewerbetechnik, Feuerpolizei und Veranstaltungen	0267	272,00	272,00
MA 37	Baupolizei	0268	280,00	280,00
MA 39	Prüf-, Inspektions- und Zertifizierungsstelle	8992	145,00	145,00
MA 40	Soziales, Sozial- und Gesundheitsrecht	4110	792,00	972,00
MA 41	Stadtvermessung	0266	104,00	104,00
MA 42	Wiener Stadtgärten	8150	909,00	909,00
MA 44	Bäder	8350	470,00	470,00
MA 45	Wiener Gewässer	0266	107,00	107,00
MA 46	Verkehrsorganisation und technische Verkehrs- angelegenheiten	0266	188,00	188,00
MA 48	Abfallwirtschaft, Straßenreinigung und Fuhrpark	div.	3.270,00	3.270,00
MA 49	Klima, Forst- und Landwirtschaftsbetrieb	div.	332,00	332,00
MA 50	Wohnbauförderung und Schlichtungsstelle für wohnrechtliche Angelegenheiten	0268	174,00	189,00
MA 51	Sport Wien	2020	136,00	136,00
MA 53	Presse- und Informationsdienst	0262	128,00	128,00
MA 54	Zentraler Einkauf und Logistik	8200	120,00	120,00
MA 56	Schulen	div.	1.804,00	1.872,00
MA 57	Frauenservice Wien	0268	42,00	42,00
MA 58	Wasserrecht	0267	41,00	41,00
MA 59	Marktamt	8280	226,00	226,00
MA 60	Veterinäramt und Tierschutz	1330	48,00	48,00
MA 62	Wahlen und verschiedene Rechtsangelegenheiten	div.	95,00	95,00
MA 63	Gewerberecht, Datenschutz und Personenstand	0262	199,00	199,00
MA 64	Bau-, Energie-, Eisenbahn- und Luftfahrtrecht	0268	46,00	46,00
MA 65	Rechtliche Verkehrsangelegenheiten	0266	61,00	61,00
MA 67	Parkraumüberwachung	0266	1.061,00	1.061,00
MA 68	Feuerwehr und Katastrophenschutz	1620	1.891,00	1.891,00

			Voranschlag 2024	Voranschlag 2025
	Dienststelle	Ansatz	Ständige	Ständige
MA 69	Immobilienmanagement	8400	73,00	73,00
MA 70	Berufsrettung Wien	5300	922,00	922,00
StRH	Stadtrechnungshof Wien	0140	93,00	93,00
KJA	Wiener Kinder- und Jugendanwaltschaft	0261	12,00	12,00
GBB	Dienststelle der Gleichbehandlungsbeauftragten	0267	7,00	7,00
VGW	Verwaltungsgericht Wien	0490	204,00	204,00
BSB	Unabhängiger Bedienstetenschutzbeauftragter	0260	15,00	15,00
WPPA	Wiener Pflege-, Patientinnen- und Patienten-anwaltschaft	5009	23,00	23,00
WUA	Wiener Umweltschutz-anwaltschaft	0267	12,00	12,00
TOW	Wiener Tierschutzombudsstelle	0267	7,00	7,00
EMEUR	Externe Meldestelle für EU-Rechtsverstöße	0260	4,00	4,00
BV	Bezirksvorstellungen	0260	123,00	177,00
MBÄ	Magistratische Bezirksämter	0260	558,00	615,00
	Summe		33.574,00	34.369,00
	Saisonbezüge		1.416,00	1.416,00
	Unternehmung Stadt Wien - Wiener Wohnen ¹		1.066,00	1.066,00
	Unternehmung Wiener Gesundheitsverbund		28.114,00	28.643,00
	Unternehmung Wien Kanal		484,00	484,00
	Landeslehrer*innen ²			
	MA 56	Pflichtschulen	2102	12.600,00
	MA 56	Berufsschulen	2202	997,00
			13.597,00	13.597,00

¹ohne Hausbesorger*innen

²Quelle: MA 56

Ausweis über die Sachinvestitionen

<u>Ansatz</u>	<u>Gruppe</u>	<u>Manual- aufteilung</u>	<u>Voranschlag</u>
0103			
		Europäische Angelegenheiten (MA 27 - BA 1)	
	042	000	Amts-, Betriebs- und Geschäftsausstattung, Diverse
			3.000
		Summe Ansatz	3.000
0104			
		Krisenmanagement und Sofortmaßnahmen (MD - BA 1)	
	042	000	Amts-, Betriebs- und Geschäftsausstattung, Diverse
			40.000
	050	000	Sonderanlagen, Diverse
			111.000
		Summe Ansatz	151.000
0109			
		Organisation (MD - BA 1)	
	042	000	Amts-, Betriebs- und Geschäftsausstattung, Diverse
			11.000
		Summe Ansatz	11.000
0140			
		Stadtrechnungshof (STRH - BA 1)	
	042	000	Amts-, Betriebs- und Geschäftsausstattung, Diverse
			4.000
		Summe Ansatz	4.000
0150			
		Information und Öffentlichkeitsarbeit (MA 53 - BA 1)	
	042	000	Amts-, Betriebs- und Geschäftsausstattung, Diverse
			5.000
		Summe Ansatz	5.000
0161			
		Elektronische Datenverarbeitung - Unternehmensbereich (MA 01 - BA 1)	
	042	000	Amts-, Betriebs- und Geschäftsausstattung, Diverse
			40.950.000
	063	000	Im Bau befindliche Anlagen (Amts-, Betriebs- und Geschäftsausstattung), Diverse
			1.000
		Summe Ansatz	40.951.000
0162			
		Elektronische Datenverarbeitung - Hoheitsbereich (MA 01 - BA 1)	
	040	000	Fahrzeuge, Diverse
			1.000
	042	000	Amts-, Betriebs- und Geschäftsausstattung, Diverse
			17.850.000
		Summe Ansatz	17.851.000
0240			
		Wahlamt (MA 62 - BA 1)	
	042	000	Amts-, Betriebs- und Geschäftsausstattung, Diverse
			1.000
		Summe Ansatz	1.000
0260			
		Sammelansatz Magistratsdirektion (MD - BA 1)	
	042	000	Amts-, Betriebs- und Geschäftsausstattung, Diverse
			72.000
		960	Amts-, Betriebs- und Geschäftsausstattung - Bezirke
			1.000

<u>Ansatz</u>	<u>Gruppe</u>	<u>Manual- aufteilung</u>		<u>Voranschlag</u>
			Summe Gruppe	73.000
			Summe Ansatz	73.000
0261			Sammelansatz Geschäftsgruppe Bildung, Jugend, Integration und Transparenz (MA 13, MA 17, MA 35, KJA - BA 1)	
	042	000	Amts-, Betriebs- und Geschäftsausstattung, Diverse	12.000
			Summe Ansatz	12.000
0262			Sammelansatz Geschäftsgruppe Finanzen, Wirtschaft, Arbeit, Internationales und Wiener Stadtwerke (MA 5, MA 23, MA 27, MA 53, MA 63 - BA 1)	
	042	000	Amts-, Betriebs- und Geschäftsausstattung, Diverse	133.000
			Summe Ansatz	133.000
0264			Sammelansatz Geschäftsgruppe Kultur und Wissenschaft (MA 7, MA 8, MA 9 - BA 1)	
	042	000	Amts-, Betriebs- und Geschäftsausstattung, Diverse	44.000
			Summe Ansatz	44.000
0265			Sammelansatz Geschäftsgruppe Soziales, Gesundheit und Sport (MA 15 - BA 1)	
	042	000	Amts-, Betriebs- und Geschäftsausstattung, Diverse	62.000
			Summe Ansatz	62.000
0266			Sammelansatz Geschäftsgruppe Innovation, Stadtplanung und Mobilität (MA 18, MA 19, MA 21A, MA 21B, MA 41, MA 45, MA 46, MA 65, MA 67 - BA 1)	
	020	000	Maschinen und maschinelle Anlagen, Diverse	1.000
	040	000	Fahrzeuge, Diverse	66.000
	042	000	Amts-, Betriebs- und Geschäftsausstattung, Diverse	297.000
			Summe Ansatz	364.000
0267			Sammelansatz Geschäftsgruppe Klima, Umwelt, Demokratie und Personal (MA 2, MA 3, MA 20, MA 22, MA 36, MA 58, MA 49, MA 62, WUA, TOW - BA 1)	
	020	000	Maschinen und maschinelle Anlagen, Diverse	1.000
	040	000	Fahrzeuge, Diverse	46.000
	042	000	Amts-, Betriebs- und Geschäftsausstattung, Diverse	83.000
			Summe Ansatz	130.000
0268			Sammelansatz Geschäftsgruppe Wohnen, Wohnbau, Stadterneuerung und Frauen (MA 25, MA 37, MA 50, MA 57, MA 64 - BA 1)	
	042	000	Amts-, Betriebs- und Geschäftsausstattung, Diverse	126.000
			Summe Ansatz	126.000
0293			Amtsgebäude - Errichtung, Erhaltung und Verwaltung (MA 34 - BA 5)	
	010	358	Verschiedene bauliche Herstellungen	1.000

<u>Ansatz</u>	<u>Gruppe</u>	<u>Manual- aufteilung</u>		<u><u>Voranschlag</u></u>
	015	000	Kulturgüter unbeweglich, Diverse	1.000
	042	000	Amts-, Betriebs- und Geschäftsausstattung, Diverse	351.000
	046	000	Kulturgüter beweglich, Diverse	1.000
	061	000	Im Bau befindliche Gebäude und Bauten, Diverse	2.500.000
		030	3., Karl-Farkas-Gasse 16, Generalinstandsetzung und Umwidmung des Objektes	5.900.000
		093	9., Währinger Straße 59 - WUK - Instandsetzung	40.000
		265	Sanierungs- und Investitionsprogramm Wiener Volkshochschulen 2030	1.400.000
			Summe Gruppe	9.840.000
			Summe Ansatz	10.194.000
0294			Bau- und Gebäudemanagement (MA 34 - BA 5)	
	015	000	Kulturgüter unbeweglich, Diverse	1.000
	020	000	Maschinen und maschinelle Anlagen, Diverse	6.000
	030	000	Werkzeuge und sonstige Erzeugungsmittel, Diverse	10.000
	040	000	Fahrzeuge, Diverse	72.000
	042	000	Amts-, Betriebs- und Geschäftsausstattung, Diverse	51.000
	046	000	Kulturgüter beweglich, Diverse	1.000
			Summe Ansatz	141.000
0311			Stadtentwicklung, Stadtplanung (MA 18, MA 19, MA 21A, MA 21B, MA 41 und MA 46 - BA 5)	
	020	000	Maschinen und maschinelle Anlagen, Diverse	10.000
	040	000	Fahrzeuge, Diverse	70.000
	042	000	Amts-, Betriebs- und Geschäftsausstattung, Diverse	184.000
			Summe Ansatz	264.000
0313			Erfordernisse für Stadterneuerung (MA 25 - BA 15)	
	042	000	Amts-, Betriebs- und Geschäftsausstattung, Diverse	10.000
			Summe Ansatz	10.000
0490			Verwaltungsgericht Wien (VGW - BA 1)	
	042	000	Amts-, Betriebs- und Geschäftsausstattung, Diverse	3.000
			Summe Ansatz	3.000
0911			Wien-Akademie (MD - BA 1)	
	042	000	Amts-, Betriebs- und Geschäftsausstattung, Diverse	3.000

<u>Ansatz</u>	<u>Gruppe</u>	<u>Manual- aufteilung</u>	<u>Voranschlag</u>
Summe Ansatz			3.000
1330		Veterinäramt (MA 60 - BA 15)	
	040	000 Fahrzeuge, Diverse	1.000
	042	000 Amts-, Betriebs- und Geschäftsausstattung, Diverse	10.000
Summe Ansatz			11.000
1620		Feuerwehr und Katastrophenschutz (MA 68 - BA 15)	
	001	000 Unbebaute Grundstücke, Diverse	1.000
	006	000 Sonstige Grundstückseinrichtungen, Diverse	1.000
	010	000 Gebäude und Bauten, Diverse	500.000
		231 23., Zu-/Umbau Hauptfeuerwache Liesing	3.310.000
		800 Verschiedene Feuerwachen	2.850.000
Summe Gruppe			6.660.000
	020	000 Maschinen und maschinelle Anlagen, Diverse	159.000
	030	000 Werkzeuge und sonstige Erzeugungsmittel, Diverse	26.000
	040	000 Fahrzeuge, Diverse	1.000
		001 Anschaffung von Fahrzeugen, Katastrophenfonds	5.294.000
Summe Gruppe			5.295.000
	042	000 Amts-, Betriebs- und Geschäftsausstattung, Diverse	1.712.000
	046	000 Kulturgüter beweglich, Diverse	1.000
	050	000 Sonderanlagen, Diverse	769.000
	061	220 22., Breitenleer Straße 268, Hochlager Breitenlee	500.000
		221 22., Feuerwehrwache Aspern, Errichtung	1.000.000
		222 22., Erzherzog-Karl-Straße 170, Neubau Mehrzweckhalle	100.000
		223 22; Süßenbrunnerstraße 22, Abbruch und Neuerrichtung der Wache Süßenbrunn	700.000
		800 Verschiedene Feuerwachen	2.500.000
Summe Gruppe			4.800.000
	062	000 Im Bau befindliche technische Anlagen/Fahrzeuge/Maschinen, Diverse	1.300.000
		001 Im Bau befindliche Fahrzeuge - Katastrophenfonds	7.892.000
		002 Im Bau befindliche technische Anlagen - Kabelnetz	1.000
Summe Gruppe			9.193.000
Summe Ansatz			28.617.000

<u>Ansatz</u>	<u>Gruppe</u>	<u>Manual- aufteilung</u>	<u>Voranschlag</u>
1800		Zivilschutz (MD - BA 1)	
	050	001 Frühwarn- und Alarmsystem	210.000
	062	000 Im Bau befindliche technische Anlagen/Fahrzeuge/Maschinen, Diverse	1.000
		Summe Ansatz	211.000
2000		Städtische Schulverwaltung (MA 56 - BA 4)	
	042	000 Amts-, Betriebs- und Geschäftsausstattung, Diverse	15.000
		Summe Ansatz	15.000
2020		Sportamt (MA 51 - BA 15)	
	020	000 Maschinen und maschinelle Anlagen, Diverse	1.000
	030	000 Werkzeuge und sonstige Erzeugungsmittel, Diverse	1.000
	040	000 Fahrzeuge, Diverse	1.000
	042	000 Amts-, Betriebs- und Geschäftsausstattung, Diverse	6.000
		Summe Ansatz	9.000
2101		Allgemein bildende Pflichtschulen (MA 56 - BA 4)	
	010	000 Gebäude und Bauten, Diverse	2.230.000
		022 2., Elsa-Bienenfeld-Weg 21 (U2-Achse), Neubau	1.000
		103 10., Laaer-Berg-Straße 170, Schulerweiterung	3.212.000
		105 10., Feuchterslebengasse 65 – Schulerweiterung	6.398.000
		145 14., Hadersdorfer Hauptstraße 80, Neubau	5.317.000
		202 20., Leystraße 34-36, Schulerweiterung	54.000
		213 21., Hinaysgasse 1, Neubau	826.000
		250 Erweiterungen von APS - PFERD	1.000
		500 Herstellung Ersatzquartiere für das Schulsanierungspaket 2	183.000
		960 Gebäude und Bauten - Bezirke	1.000
		961 Lebenswerte Klimamusterstadt - Gebäude und Bauten - Bezirke	1.000
		966 Schulsanierungspaket I, Gebäude und Bauten - Bezirke	1.000
		968 Schulsanierungspaket II, Gebäude und Bauten - Bezirke	1.000
		969 Schulsanierungspaket II - Generalsanierung, Gebäude und Bauten - Bezirke	1.000
		Summe Gruppe	18.227.000
	020	000 Maschinen und maschinelle Anlagen, Diverse	1.000

<u>Ansatz</u>	<u>Gruppe</u>	<u>Manual- aufteilung</u>	<u>Voranschlag</u>	
	040	000	Fahrzeuge, Diverse	1.000
	042	001	Einrichtung und Geräte	90.000
		002	Lehrmittel	218.000
		101	Einrichtung von Schulneubauten	1.378.000
		500	Ausstattung Ersatzquartiere für SUSÄ 2	25.000
		960	Amts-, Betriebs- und Geschäftsausstattung - Bezirke	1.000
		966	Schulsanierungspaket I, Amts-, Betriebs- und Geschäftsausstattung - Bezirke	1.000
		968	Schulsanierungspaket II, Amts-, Betriebs- und Geschäftsausstattung - Bezirke	1.000
		969	Schulsanierungspaket II - Generalsanierung, Amts-, Betriebs- und Geschäftsausstattung - Bezirke	1.000
			Summe Gruppe	1.715.000
	050	000	Sonderanlagen, Diverse	1.000
	061	000	Im Bau befindliche Gebäude und Bauten, Diverse	50.619.000
		102	10., Am Kempelenpark - Neubau	1.000.000
		103	10., Laaer-Berg-StraÙe 170, Schulerweiterung	3.212.000
		105	10., Feuchterslebengasse 65 – Schulerweiterung	6.792.000
		191	19., Grinzinger SraÙe 88, Schulerweiterung	970.000
		500	Herstellung Ersatzquartiere für das Schulsanierungspaket 2	3.967.000
		960	Im Bau befindliche Gebäude und Bauten - Bezirke	1.000
		961	Lebenswerte Klimamusterstadt - Im Bau befindlicheGebäude und Bauten - Bezirke	1.000
		966	Schulsanierungspaket I, Im Bau befindliche Gebäude und Bauten - Bezirke	1.000
		968	Schulsanierungspaket II, Im Bau befindliche Gebäude und Bauten - Bezirke	1.000
		969	Im Bau befindliche Gebäude und Bauten (Schulsanierungspaket II - Generalsanierung) - Bezirke	1.000
		991	Planung und Bauvorbereitung	1.000
			Summe Gruppe	66.566.000
			Summe Ansatz	86.511.000
2201			Berufsbildende Pflichtschulen (MA 56 - BA 4)	
	010	000	Gebäude und Bauten, Diverse	1.000
	020	000	Maschinen und maschinelle Anlagen, Diverse	1.000
	040	000	Fahrzeuge, Diverse	1.000
	042	001	Einrichtung und Geräte	110.000

<u>Ansatz</u>	<u>Gruppe</u>	<u>Manual- aufteilung</u>		<u>Voranschlag</u>
	042	002	Lehrmittel	600.000
			Summe Gruppe	710.000
	050	000	Sonderanlagen, Diverse	1.000
	061	000	Im Bau befindliche Gebäude und Bauten, Diverse	1.000
		122	12., Längenfeldgasse 13-15 - Erneuerung der Lüftungsanlage	1.900.000
		991	Planung und Bauvorbereitung	50.000
			Summe Gruppe	1.951.000
			Summe Ansatz	2.665.000
2210			Fachschulen (MA 56 - BA 4)	
	010	000	Gebäude und Bauten, Diverse	1.000
	042	000	Amts-, Betriebs- und Geschäftsausstattung, Diverse	6.000
			Summe Ansatz	7.000
2241			Bildungsanstalt für Kindergartenpädagogik (MA 10 - BA 4)	
	030	000	Werkzeuge und sonstige Erzeugungsmittel, Diverse	1.000
	042	000	Amts-, Betriebs- und Geschäftsausstattung, Diverse	1.286.000
			Summe Ansatz	1.287.000
2290			Modeschule (MA 13 - BA 15)	
	010	000	Gebäude und Bauten, Diverse	1.000
	015	000	Kulturgüter unbeweglich, Diverse	1.000
	042	000	Amts-, Betriebs- und Geschäftsausstattung, Diverse	28.000
			Summe Ansatz	30.000
2400			Kindergärten (MA 10 - BA 4)	
	010	000	Gebäude und Bauten, Diverse	1.000
		960	Gebäude und Bauten - Bezirke	1.000
		967	Umsetzung von baulichen Maßnahmen des Brandschutzes und des Wiener Antidiskriminierungsgesetzes, Gebäude und Bauten - Bezirke	1.000
			Summe Gruppe	3.000
	040	000	Fahrzeuge, Diverse	107.000
	042	000	Amts-, Betriebs- und Geschäftsausstattung, Diverse	1.042.000
		960	Amts-, Betriebs- und Geschäftsausstattung - Bezirke	1.000
			Summe Gruppe	1.043.000

<u>Ansatz</u>	<u>Gruppe</u>	<u>Manual- aufteilung</u>		<u>Voranschlag</u>
	061	000	Im Bau befindliche Gebäude und Bauten, Diverse	4.694.000
		960	Im Bau befindliche Gebäude und Bauten - Bezirke	1.000
		967	Umsetzung von baulichen Maßnahmen des Brandschutzes und des Wiener Antidiskriminierungsgesetzes, Im Bau befindliche Gebäude und Bauten - Bezirke	1.000
			Summe Gruppe	4.696.000
			Summe Ansatz	5.849.000
2620			Sportplätze (MA 51 - BA 15)	
	006	000	Sonstige Grundstückseinrichtungen, Diverse	1.000
		960	Sonstige Grundstückseinrichtungen - Bezirke	1.000
			Summe Gruppe	2.000
	010	000	Gebäude und Bauten, Diverse	1.000
	020	000	Maschinen und maschinelle Anlagen, Diverse	1.000
	030	000	Werkzeuge und sonstige Erzeugungsmittel, Diverse	1.000
	040	000	Fahrzeuge, Diverse	140.000
	042	000	Amts-, Betriebs- und Geschäftsausstattung, Diverse	17.000
	050	000	Sonderanlagen, Diverse	1.000
	060	000	Im Bau befindliche Grundstückseinrichtungen, Diverse	20.024.000
		960	Im Bau befindliche Grundstückseinrichtungen - Bezirke	1.000
			Summe Gruppe	20.025.000
			Summe Ansatz	20.188.000
2630			Turn- und Sporthallen (MA 51 - BA 15)	
	010	000	Gebäude und Bauten, Diverse	1.000
	020	000	Maschinen und maschinelle Anlagen, Diverse	1.000
	030	000	Werkzeuge und sonstige Erzeugungsmittel, Diverse	1.000
	040	000	Fahrzeuge, Diverse	20.000
	042	000	Amts-, Betriebs- und Geschäftsausstattung, Diverse	320.000
	050	000	Sonderanlagen, Diverse	1.000
	061	000	Im Bau befindliche Gebäude und Bauten, Diverse	35.424.000
			Summe Ansatz	35.768.000
2730			Büchereien (MA 13 - BA 15)	
	010	000	Gebäude und Bauten, Diverse	1.000

<u>Ansatz</u>	<u>Gruppe</u>	<u>Manual- aufteilung</u>		<u>Voranschlag</u>
	040	000	Fahrzeuge, Diverse	1.000
	042	000	Amts-, Betriebs- und Geschäftsausstattung, Diverse	401.000
			Summe Ansatz	403.000
2830			Stadt- und Landesarchiv (MA 8 - BA 1)	
	042	000	Amts-, Betriebs- und Geschäftsausstattung, Diverse	4.000
	046	000	Kulturgüter beweglich, Diverse	1.000
			Summe Ansatz	5.000
2840			Stadt- und Landesbibliothek (MA 9 - BA 1)	
	046	000	Kulturgüter beweglich, Diverse	249.000
			Summe Ansatz	249.000
3120			Maßnahmen zur Förderung der bildenden Künste (MA 7 - BA 15)	
	046	000	Kulturgüter beweglich, Diverse	500.000
			Summe Ansatz	500.000
3200			Musikschule Wien (MA 13 - BA 15)	
	010	000	Gebäude und Bauten, Diverse	1.000
		960	Gebäude und Bauten - Bezirke	1.000
			Summe Gruppe	2.000
	042	000	Amts-, Betriebs- und Geschäftsausstattung, Diverse	67.000
		960	Amts-, Betriebs- und Geschäftsausstattung - Bezirke	1.000
			Summe Gruppe	68.000
	061	960	Im Bau befindliche Gebäude und Bauten - Bezirke	1.000
			Summe Ansatz	71.000
4010			Amt für Jugend und Familie (MA 11 - BA 4)	
	042	000	Amts-, Betriebs- und Geschäftsausstattung, Diverse	26.000
			Summe Ansatz	26.000
4110			Allgemeine Sozialhilfe (MA 40 - BA 14)	
	042	000	Amts-, Betriebs- und Geschäftsausstattung, Diverse	44.000
			Summe Ansatz	44.000
4350			Sozialpädagogische Einrichtungen (MA 11 - BA 4)	
	040	000	Fahrzeuge, Diverse	100.000
	042	000	Amts-, Betriebs- und Geschäftsausstattung, Diverse	220.000

Ansatz	Gruppe	Manual- aufteilung		Voranschlag
			Summe Ansatz	320.000
5001			Gesundheitswesen (MA 15 - BA 14)	
	010	000	Gebäude und Bauten, Diverse	1.000
	040	000	Fahrzeuge, Diverse	1.000
	042	000	Amts-, Betriebs- und Geschäftsausstattung, Diverse	60.000
			Summe Ansatz	62.000
5006			Gesundheitsplanung (MA 24 - BA 14)	
	042	000	Amts-, Betriebs- und Geschäftsausstattung, Diverse	1.000
			Summe Ansatz	1.000
5009			Wiener Pflege-, Patientinnen- und Patientenanzweltschaft (WPA - BA 14)	
	042	000	Amts-, Betriebs- und Geschäftsausstattung, Diverse	2.000
			Summe Ansatz	2.000
5010			Umweltschutz (MA 22 - BA 15)	
	040	000	Fahrzeuge, Diverse	51.000
	042	000	Amts-, Betriebs- und Geschäftsausstattung, Diverse	166.000
	050	000	Sonderanlagen, Diverse	620.000
			Summe Ansatz	837.000
5300			Rettings- und Krankenbeförderungsdienst (MA 70 - BA 4)	
	010	000	Gebäude und Bauten, Diverse	1.475.000
	040	000	Fahrzeuge, Diverse	99.000
		001	Rettungstransportwägen (RTW)	1.000
			Summe Gruppe	100.000
	042	000	Amts-, Betriebs- und Geschäftsausstattung, Diverse	2.400.000
		001	Rettungstransportwägen (RTW)	600.000
			Summe Gruppe	3.000.000
	061	000	Im Bau befindliche Gebäude und Bauten, Diverse	1.000
	062	000	Im Bau befindliche technische Anlagen/Fahrzeuge/Maschinen, Diverse	950.000
		001	Rettungstransportwägen (RTW)	1.200.000
			Summe Gruppe	2.150.000
			Summe Ansatz	6.726.000
6103			Hauptstraßen B (MA 28 - BA 5)	

<u>Ansatz</u>	<u>Gruppe</u>	<u>Manual- aufteilung</u>	<u>Voranschlag</u>	
	000	000	Bebaute Grundstücke, Diverse	1.000
	001	000	Unbebaute Grundstücke, Diverse	1.000
	002	000	Straßenbauten, Diverse	1.200.000
		991	Planung und Bauvorbereitung	100.000
			Summe Gruppe	1.300.000
	003	000	Grundstücke zu Straßenbauten, Diverse	1.000
	005	000	Anlagen zu Straßenbauten, Diverse	2.090.000
		991	Planung und Bauvorbereitung	50.000
			Summe Gruppe	2.140.000
	010	000	Gebäude und Bauten, Diverse	1.000
	020	000	Maschinen und maschinelle Anlagen, Diverse	100.000
	030	000	Werkzeuge und sonstige Erzeugungsmittel, Diverse	50.000
	040	000	Fahrzeuge, Diverse	2.000.000
	042	000	Amts-, Betriebs- und Geschäftsausstattung, Diverse	7.000
	050	000	Sonderanlagen, Diverse	1.000
	060	000	Im Bau befindliche Grundstückseinrichtungen, Diverse	30.891.000
		111	HB 14b - 11., Alberner Hafenzufahrtsstraße/Zinnergasse	81.000
		132	HB 1, Instandsetzung Westausfahrt (Nikolaibrücke)	2.935.000
		220	HB 3 - 22., Donaustadtstraße (Neuhafenstr. - Lange Allee)	2.000
		222	HB - 22., Anschlussstelle Seestadt West	20.000.000
		227	HB Stadtstraße (von A23 Anschlussstelle Hirschstetten bis Am Heidjöchel)	93.995.000
		991	Planung und Bauvorbereitung	250.000
			Summe Gruppe	148.154.000
			Summe Ansatz	153.756.000
6120			Straßenbau, Oberflächenwiederherstellung (MA 28 - BA 5)	
	002	000	Straßenbauten, Diverse	1.000
	040	000	Fahrzeuge, Diverse	15.000
	042	000	Amts-, Betriebs- und Geschäftsausstattung, Diverse	2.000
			Summe Ansatz	18.000
6121			Straßenbau (MA 28 - BA 5)	

<u>Ansatz</u>	<u>Gruppe</u>	<u>Manual- aufteilung</u>	<u>Voranschlag</u>	
	000	000	Bebaute Grundstücke, Diverse	1.000
	001	000	Unbebaute Grundstücke, Diverse	1.000
	002	015	Aufstellung von Straßenbenennungstafeln	165.000
		709	Maßnahmen in Abstimmung mit den Bundes-Sicherheitsbehörden	1.000
		730	Projekt Stadterweiterung, Gemeinde-Straßenbauten	200.000
		740	Projekt Nordbahnhof, Gemeinde-Straßenbauten	1.000
		760	Projekt Hauptbahnhof Wien, Gemeinde-Straßenbauten	1.000
		815	Hauptradwege, Lückenschlussprogramm	3.000.000
		960	Straßenbauten - Bezirke	1.000
		961	Lebenswerte Klimamusterstadt - Straßenbauten - Bezirke	1.000
		962	Straßenbauten - gewidmete und nicht ausgebaute Verkehrsflächen - Bezirke	1.000
		991	Planung und Bauvorbereitung	130.000
		999	Straßenbauten - Sonstige	1.000
			Summe Gruppe	3.502.000
	003	000	Grundstücke zu Straßenbauten, Diverse	150.000
		730	Grundstücke zu Straßenbauten - Stadterweiterung	1.000
			Summe Gruppe	151.000
	005	960	Anlagen zu Straßenbauten - Bezirke	1.000
	006	001	Sonstige Grundstückseinrichtungen (Stützpunkte)	60.000
		002	Cooler Straßen	850.000
			Summe Gruppe	910.000
	010	000	Gebäude und Bauten, Diverse	550.000
	020	000	Maschinen und maschinelle Anlagen, Diverse	100.000
	030	000	Werkzeuge und sonstige Erzeugungsmittel, Diverse	35.000
	040	000	Fahrzeuge, Diverse	2.000.000
	042	000	Amts-, Betriebs- und Geschäftsausstattung, Diverse	25.000
	050	001	Rolltreppen	1.000
		002	Aufzüge	1.000
			Summe Gruppe	2.000
	060	708	22., Projekt WED (Donau-City)	500.000

<u>Ansatz</u>	<u>Gruppe</u>	<u>Manual- aufteilung</u>	<u>Voranschlag</u>	
	060	709	Maßnahmen in Abstimmung mit den Bundes-Sicherheitsbehörden	1.000
		730	Projekt Stadterweiterung, Gemeinde-Straßenbauten	8.373.000
		740	Projekt Nordbahnhof, Gemeinde-Straßenbauten	1.049.000
		748	Projekt Michaelerplatz, Umgestaltung	1.295.000
		750	Projekt Seestadt Aspern, Gemeinde-Straßenbauten	3.300.000
		751	Naschmarkt	1.000
		752	Gürtelweg	1.000
		760	Projekt Hauptbahnhof Wien, Gemeinde-Straßenbauten	50.000
		765	Neues Landgut	541.000
		815	Hauptradwege, Lückenschlussprogramm	19.311.000
		960	Im Bau befindliche Grundstückseinrichtungen - Bezirke	1.000
		961	Lebenswerte Klimamusterstadt - Im Bau befindliche Grundstückseinrichtungen - Bezirke	1.000
		991	Planung und Bauvorbereitung	105.000
		999	Straßenbauten - Sonstige	1.000
			Summe Gruppe	34.530.000
	061	000	Im Bau befindliche Gebäude und Bauten, Diverse	3.601.000
	062	000	Im Bau befindliche technische Anlagen/Fahrzeuge/Maschinen, Diverse	1.000
		001	Rolltreppen	1.000
		002	Aufzüge	1.000
			Summe Gruppe	3.000
	063	000	Im Bau befindliche Anlagen (Amts-, Betriebs- und Geschäftsausstattung), Diverse	1.000
			Summe Ansatz	45.413.000
6122			Brückenbau (MA 29 - BA 5)	
	005	220	22., Objekt B 2290 Überplattung Donauufer-Autobahn DC/Marshallhof Bereich WED, Nachrüstung Tunnelsicherheit	1.000
		991	Planung und Bauvorbereitung	50.000
		999	Unvorhergesehenes	50.000
			Summe Gruppe	101.000
	010	000	Gebäude und Bauten, Diverse	1.000
	020	000	Maschinen und maschinelle Anlagen, Diverse	1.000
	040	000	Fahrzeuge, Diverse	750.000

<u>Ansatz</u>	<u>Gruppe</u>	<u>Manual- aufteilung</u>		<u>Voranschlag</u>
	042	000	Amts-, Betriebs- und Geschäftsausstattung, Diverse	21.000
	060	000	Im Bau befindliche Grundstückseinrichtungen, Diverse	7.787.000
		151	15., Objekt 1502 Schmelzbrücke, Generalinstandsetzung	1.000
		211	21., Objekt B2143 Seyringer Brücke, Generalinstandsetzung	1.000
		215	Grünbrücke Islamisches Zentrum	250.000
		229	22., Objekt B2298 Überplattungsbauwerke Donau City	1.000
		243	2., Objekt B0221 Steg an der Ostbahn, Stahlbau- und Korrosionsschutzarbeiten	1.000
		245	1., Objekt B0106 Aspernbrücke, Generalinstandsetzung	100.000
		247	2., Objekt B0209 Augartenbrücke Generalinstandsetzungsarbeiten	1.000
			Summe Gruppe	8.142.000
			Summe Ansatz	9.016.000
6391			Schutzwasserbau - Sonstige Einrichtungen und Maßnahmen (MA 45 - BA 5)	
	001	000	Unbebaute Grundstücke, Diverse	3.500.000
	002	000	Straßenbauten, Diverse	109.000
	004	300	Nationaler Gewässerbewirtschaftungsplan	10.000
		991	Planungs- und Bauvorbereitung	418.000
			Summe Gruppe	428.000
	005	000	Anlagen zu Straßenbauten, Diverse	10.000
	006	000	Sonstige Grundstückseinrichtungen, Diverse	580.000
	010	000	Gebäude und Bauten, Diverse	400.000
	020	000	Maschinen und maschinelle Anlagen, Diverse	10.000
	030	000	Werkzeuge und sonstige Erzeugungsmittel, Diverse	4.000
	040	000	Fahrzeuge, Diverse	800.000
	042	000	Amts-, Betriebs- und Geschäftsausstattung, Diverse	200.000
	050	000	Sonderanlagen, Diverse	290.000
	051	000	Kofinanzierte Schutzbauten, Diverse	10.000
	060	000	Im Bau befindliche Grundstückseinrichtungen, Diverse	11.100.000
		300	Programm Integrativer Hochwasserschutz Liesingbach	3.200.000
			Summe Gruppe	14.300.000
	061	000	Im Bau befindliche Gebäude und Bauten, Diverse	100.000

<u>Ansatz</u>	<u>Gruppe</u>	<u>Manual- aufteilung</u>		<u>Voranschlag</u>
	062	000	Im Bau befindliche technische Anlagen/Fahrzeuge/Maschinen, Diverse	1.000
	069	000	Im Bau befindliche kofinanzierte Schutzbauten, Diverse	3.149.000
	Summe Ansatz			23.891.000
6401	Technische Verkehrsleiteinrichtungen - Bodenmarkierungen und Verkehrszeichen (MA 28 - BA 5)			
	002	815	Hauptradwege, Lückenschlussprogramm, Bodenmarkierungen	120.000
		960	Straßenbauten - Bezirke	1.000
	Summe Gruppe			121.000
	005	815	Hauptradwege, Lückenschlussprogramm	120.000
		960	Anlagen zu Straßenbauten - Bezirke	1.000
	Summe Gruppe			121.000
	060	000	Im Bau befindliche Grundstückseinrichtungen, Diverse	1.000
		710	Abstellflächen für Leih-E-Scooter	1.000
	Summe Gruppe			2.000
	Summe Ansatz			244.000
6402	Elektro- und lichttechnische Verkehrsregelung und -sicherung (MA 33 - BA 5)			
	005	000	Anlagen zu Straßenbauten, Diverse	2.442.000
		030	Herstellung von Verkehrslichtsignalanlagen	1.000
		708	Projekt WED (Donau-City)	1.000
		730	Projekt Stadterweiterung, öffentliche Beleuchtung und Verkehrslichtsignale	400.000
		740	Projekt Nordbahnhof, öffentliche Beleuchtung und Verkehrslichtsignale	1.000
		760	Projekt Hauptbahnhof Wien, öffentliche Beleuchtung und Verkehrslichtsignale	1.000
		815	Hauptradwege, Lückenschlussprogramm	600.000
		960	Anlagen zu Straßenbauten - Bezirke	1.000
		961	Lebenswerte Klimamusterstadt - Anlagen zu Straßenbauten - Bezirke	1.000
		962	Anlagen zu Straßenbauten - gewidmete und nicht ausgebaute Verkehrsflächen - Bezirke	1.000
	Summe Gruppe			3.449.000
	020	000	Maschinen und maschinelle Anlagen, Diverse	8.000
	030	000	Werkzeuge und sonstige Erzeugungsmittel, Diverse	1.000
	040	000	Fahrzeuge, Diverse	285.000
	042	000	Amts-, Betriebs- und Geschäftsausstattung, Diverse	20.000

<u>Ansatz</u>	<u>Gruppe</u>	<u>Manual- aufteilung</u>	<u>Voranschlag</u>
	042	960	Amts-, Betriebs- und Geschäftsausstattung - Bezirke
			1.000
			Summe Gruppe
			21.000
	050	000	Sonderanlagen, Diverse
			1.000
		960	Sonderanlagen - Bezirke
			1.000
			Summe Gruppe
			2.000
	060	000	Im Bau befindliche Grundstückseinrichtungen, Diverse
			3.919.000
		030	Herstellung von Verkehrslichtsignalanlagen
			300.000
		730	Projekt Stadterweiterung, öffentliche Beleuchtung und Verkehrslichtsignale
			3.232.000
		740	Projekt Nordbahnhof, öffentliche Beleuchtung und Verkehrslichtsignale
			300.000
		760	Projekt Hauptbahnhof Wien, öffentliche Beleuchtung und Verkehrslichtsignale
			1.000
		815	Hauptradwege, Lückenschlussprogramm
			3.000.000
		960	Im Bau befindliche Grundstückseinrichtungen - Bezirke
			1.000
		961	Lebenswerte Klimamusterstadt - Im Bau befindliche Grundstückseinrichtungen - Bezirke
			1.000
			Summe Gruppe
			10.754.000
			Summe Ansatz
			14.520.000
7821			Allgemeine Wirtschaftsangelegenheiten (MA 5 - BA 5)
	002	001	Straßenbau-, Gelände- und Vermessungsarbeiten in Betriebsbaugebieten
			1.000
	004	001	Kanalbau in Betriebsbaugebieten (Umwelt- und Wasserwirtschaftsfonds)
			350.000
		002	Rohrlegungen der Wasserwerke in Betriebsbaugebieten (Umwelt- und Wasserwirtschaftsfonds)
			250.000
			Summe Gruppe
			600.000
	005	001	Öffentliche Beleuchtung in Betriebsbaugebieten
			1.000
		004	Herstellung von Verkehrsleiteinrichtungen in Betriebsbaugebieten
			1.000
			Summe Gruppe
			2.000
	050	002	Kraftstromzuleitungen in Betriebsbaugebieten
			1.000
	060	000	Im Bau befindliche Grundstückseinrichtungen, Diverse
			1.000
	062	000	Im Bau befindliche technische Anlagen/Fahrzeuge/Maschinen, Diverse
			1.000
			Summe Ansatz
			606.000
7823			Wirtschafts- und Technologieentwicklung (MA 23 - BA 1)
	042	000	Amts-, Betriebs- und Geschäftsausstattung, Diverse
			1.000
			Summe Ansatz
			1.000
8120			Bedürfnisanstalten (MA 48 - BA 9)

<u>Ansatz</u>	<u>Gruppe</u>	<u>Manual- aufteilung</u>		<u>Voranschlag</u>
	010	000	Gebäude und Bauten, Diverse	1.000
		960	Gebäude und Bauten - Bezirke	1.000
			Summe Gruppe	2.000
	042	000	Amts-, Betriebs- und Geschäftsausstattung, Diverse	1.000
	061	960	Im Bau befindliche Gebäude und Bauten - Bezirke	1.000
			Summe Ansatz	4.000
8140			Straßenreinigung (MA 48 - BA 9)	
	000	000	Bebaute Grundstücke, Diverse	1.000
	001	000	Unbebaute Grundstücke, Diverse	1.000
	010	000	Gebäude und Bauten, Diverse	1.000
	020	000	Maschinen und maschinelle Anlagen, Diverse	20.000
	030	000	Werkzeuge und sonstige Erzeugungsmittel, Diverse	1.000
	040	000	Fahrzeuge, Diverse	7.043.000
	042	000	Amts-, Betriebs- und Geschäftsausstattung, Diverse	105.000
	050	000	Sonderanlagen, Diverse	1.349.000
	061	000	Im Bau befindliche Gebäude und Bauten, Diverse	600.000
	062	000	Im Bau befindliche technische Anlagen/Fahrzeuge/Maschinen, Diverse	50.000
	063	000	Im Bau befindliche Anlagen (Amts-, Betriebs- und Geschäftsausstattung), Diverse	1.000
			Summe Ansatz	9.172.000
8150			Park- und Gartenanlagen, Kinderspielplätze (MA 42 - BA 15)	
	002	730	Projekt Stadterweiterung, Straßenbegleitgrün	1.000
		740	Projekt Nordbahnhof, Straßenbegleitgrün	16.000
		760	Projekt Hauptbahnhof Wien, Straßenbegleitgrün	1.000
		960	Straßenbauten - Bezirke	1.000
		961	Lebenswerte Klimamusterstadt - Straßenbauten - Bezirke	1.000
			Summe Gruppe	20.000
	006	000	Sonstige Grundstückseinrichtungen, Diverse	15.000
		740	Projekt Nordbahnhof	5.000
		960	Sonstige Grundstückseinrichtungen - Bezirke	1.000
		961	Sonstige Grundstückseinrichtungen - Bezirke (Grundlast)	1.000

Ansatz	Gruppe	Manual- aufteilung	Voranschlag
		Summe Gruppe	22.000
	010	000 Gebäude, Diverse	1.000
	020	000 Maschinen und maschinelle Anlagen, Diverse	20.000
		961 Anschaffung von Maschinen und maschinellen Anlagen - Bezirke (Grundlast)	1.000
		Summe Gruppe	21.000
	030	961 Anschaffung von Werkzeugen und sonstigen Erzeugungsmittel - Bezirke (Grundlast)	1.000
	040	000 Fahrzeuge, Diverse	130.000
		961 Anschaffung von Fahrzeugen - Bezirke (Grundlast)	1.000
		Summe Gruppe	131.000
	042	000 Amts-, Betriebs- und Geschäftsausstattung, Diverse	129.000
		961 Amts-, Betriebs- und Geschäftsausstattung - Bezirke (Grundlast)	1.000
		Summe Gruppe	130.000
	060	000 Im Bau befindliche Grundstückseinrichtungen, Diverse	1.000
		730 Projekt Stadterweiterung	2.183.000
		740 Projekt Nordbahnhof	1.000
		765 Neues Landgut	100.000
		960 Im Bau befindliche Grundstückseinrichtungen - Bezirke	1.000
		961 Lebenswerte Klimamusterstadt - Im Bau befindliche Grundstückseinrichtungen - Bezirke	1.000
		Summe Gruppe	2.287.000
	061	000 Im Bau befindliche Gebäude und Bauten, Diverse	2.754.000
	062	000 Im Bau befindliche technische Anlagen/Fahrzeuge/Maschinen, Diverse	1.000
	063	000 Im Bau befindliche Anlagen (Amts-, Betriebs- und Geschäftsausstattung), Diverse	1.000
		Summe Ansatz	5.369.000
8200		Zentraler Einkauf (MA 54 - BA 1)	
	010	000 Gebäude und Bauten, Diverse	1.000
	020	000 Maschinen und maschinelle Anlagen, Diverse	4.000
	030	000 Werkzeuge und sonstige Erzeugungsmittel, Diverse	4.000
	040	000 Fahrzeuge, Diverse	1.000
	042	000 Amts-, Betriebs- und Geschäftsausstattung, Diverse	4.000
		Summe Ansatz	14.000
8210		Fuhrpark (MA 48 - BA 9)	

<u>Ansatz</u>	<u>Gruppe</u>	<u>Manual- aufteilung</u>		<u>Voranschlag</u>
	020	000	Maschinen und maschinelle Anlagen, Diverse	1.000
	030	000	Werkzeuge und sonstige Erzeugungsmittel, Diverse	5.000
	040	000	Fahrzeuge, Diverse	214.000
	042	000	Amts-, Betriebs- und Geschäftsausstattung, Diverse	6.000
	050	000	Sonderanlagen, Diverse	1.000
			Summe Ansatz	227.000
8280			Marktservice und Lebensmittelsicherheit (MA 59 - BA 15)	
	001	000	Unbebaute Grundstücke, Diverse	1.000
	006	000	Sonstige Grundstückseinrichtungen, Diverse	1.000
	010	000	Gebäude und Bauten, Diverse	1.000
	030	000	Werkzeuge und sonstige Erzeugungsmittel, Diverse	1.000
	040	000	Fahrzeuge, Diverse	65.000
	042	000	Amts-, Betriebs- und Geschäftsausstattung, Diverse	52.000
	050	000	Sonderanlagen, Diverse	1.000
		960	Sonderanlagen - Bezirke	1.000
			Summe Gruppe	2.000
	061	000	Im Bau befindliche Gebäude und Bauten, Diverse	1.000
			Summe Ansatz	124.000
8350			Bäder (MA 44 - BA 4)	
	010	060	14., Hütteldorf - Energiespar-Contracting	540.000
		062	11., Simmeringer Bad - Energiespar-Contracting	380.000
		101	10., Kombibad Laaerbergbad – Bäderstrategie 2030	1.000
		111	11., Kombibad Simmering - Bäderstrategie 2030	4.000.000
		121	12., Kombibad Theresienbad – Bäderstrategie 2030	1.000
		131	13., Kombibad Hietzing - Bäderstrategie 2030	1.000
		141	14., Hallenbad Hütteldorf - Bäderstrategie 2030	1.000
		160	16., Ottakring - Energiespar-Contracting	372.000
		172	22., Donaustadt - Energiespar-Contracting	520.000
		191	19., Kombibad Döbling - Bäderstrategie 2030	1.000
		201	20., Hallenbad Brigittenau - Bäderstrategie 2030	1.000

<u>Ansatz</u>	<u>Gruppe</u>	<u>Manual- aufteilung</u>	<u>Voranschlag</u>
010	223	22., Kombibad Donaustadt – Bäderstrategie 2030	1.000
	224	22., Hallenbad Seestadt Aspern – Bäderstrategie	1.000
	231	23., Kombibad Höpflerbad – Bäderstrategie 2030	1.000
	240	Bäderstrategie 2030	2.000
	315	12., Theresienbad - Energiespar-Contracting	775.000
	324	13., Hietzinger Bad - Energiespar-Contracting	470.000
	341	21., Großfeldsiedlung - Energiespar-Contracting	548.000
	960	Gebäude und Bauten - Bezirke	1.000
		Summe Gruppe	7.617.000
015	058	10., Amalienbad - Energiespar-Contracting	1.106.000
	190	19., Krapfenwaldl - Energiespar-Contracting	193.000
	240	Bäderstrategie 2030	1.000
		Summe Gruppe	1.300.000
020	000	Maschinen und maschinelle Anlagen, Diverse	1.000
030	000	Werkzeuge und sonstige Erzeugungsmittel, Diverse	1.000
040	000	Fahrzeuge, Diverse	1.000
042	000	Amts-, Betriebs- und Geschäftsausstattung, Diverse	274.000
	960	Amts-, Betriebs- und Geschäftsausstattung - Bezirke	1.000
		Summe Gruppe	275.000
050	101	10., Freibad Laaerbergbad – Bäderstrategie 2030	1.000
	160	18., Schafbergbad - Energiespar-Contracting	411.000
	161	16., Kongreßbad - Energiespar-Contracting	411.000
	223	22., Alte Donau - Energiespar-Contracting	57.000
	240	Bäderstrategie 2030	1.000
	960	Sonderanlagen - Bezirke	1.000
		Summe Gruppe	882.000
061	101	10., Sommerbad Laaerbergbad – Bäderstrategie 2030	1.200.000
	111	11., Kombibad Simmering - Bäderstrategie 2030	4.983.000
	121	12., Kombibad Theresienbad – Bäderstrategie 2030	1.000
	131	13., Städtisches Kombinationsbad Hietzing - Bäderstrategie 2030	1.000

<u>Ansatz</u>	<u>Gruppe</u>	<u>Manual- aufteilung</u>	<u>Voranschlag</u>	
	061	171	17., Hallenbad Jörgerbad - Bäderstrategie 2030	2.500.000
		191	19., Städtisches Kombinationsbad Döbling - Bäderstrategie 2030	1.000
		201	20., Hallenbad Brigittenau - Bäderstrategie 2030	1.000
		223	22., Städtisches Kombinationsbad Donaustadt - Bäderstrategie 2030	228.000
		224	22., Hallenbad Seestadt Aspern - Bäderstrategie	270.000
		231	23., Sommerbad Höpflerbad – Bäderstrategie 2030	2.100.000
		240	Bäderstrategie 2030	1.000
			Summe Gruppe	11.286.000
	062	960	Im Bau befindliche technische Anlagen/Fahrzeuge/Maschinen - Bezirke	1.000
			Summe Ansatz	21.364.000
8400			Grundstücksangelegenheiten (MA 69 - BA 15)	
	000	000	Bebaute Grundstücke, Diverse	1.000
	001	000	Unbebaute Grundstücke, Diverse	1.000.000
	010	000	Gebäude und Bauten, Diverse	1.000
	042	000	Amts-, Betriebs- und Geschäftsausstattung, Diverse	59.000
			Summe Ansatz	1.061.000
8500			Wasserversorgung (MA 31 - BA 9)	
	000	000	Bebaute Grundstücke, Diverse	1.000
	001	000	Unbebaute Grundstücke, Diverse	1.000
	002	000	Straßenbauten, Diverse	1.000
	004	730	Projekt Stadterweiterung, Trinkwasserversorgungsanlagen	1.000
		740	2., Projekt Nordbahnhof, Trinkwasserversorgungsanlagen	76.000
		760	Projekt Hauptbahnhof Wien, Trinkwasserversorgungsanlagen	1.000
		801	Ausbau des Rohrnetzes	1.000
		840	Restaufschließungen	1.000
			Summe Gruppe	80.000
	005	000	Anlagen zu Straßenbauten, Diverse	1.000
	006	000	Sonstige Grundstückseinrichtungen, Diverse	1.000
	010	000	Gebäude und Bauten, Diverse	1.000
	015	000	Kulturgüter unbeweglich, Diverse	2.000

<u>Ansatz</u>	<u>Gruppe</u>	<u>Manual- aufteilung</u>	<u>Voranschlag</u>	
	020	000	Maschinen und maschinelle Anlagen, Diverse	183.000
	030	000	Werkzeuge und sonstige Erzeugungsmittel, Diverse	22.000
	040	000	Fahrzeuge, Diverse	1.074.000
	042	000	Amts-, Betriebs- und Geschäftsausstattung, Diverse	303.000
	046	000	Kulturgüter beweglich, Diverse	1.000
	050	250	E-Tankstellen	3.000
	060	170	Behälter Schafberg I.	500.000
		232	Behälter Liesing	1.000
		235	Rohrlager - Lagerplatzerweiterung (Frankstahl-Straße 4, 2353 Guntramsdorf)	1.000
		400	Ausgestaltung von Wasserwerken und Aufbereitungsanlagen	5.300.000
		500	Behälter und Hebewerke (Drucksteigerungswerke, Pumpwerke/Kraftwerke)	10.000.000
		730	Projekt Stadterweiterung, Trinkwasserversorgungsanlagen	1.000
		740	Projekt Nordbahnhof, Trinkwasserversorgungsanlagen	60.000
		760	Projekt Hauptbahnhof Wien, Trinkwasserversorgungsanlagen	1.000
		801	Ausbau des Rohrnetzes	17.875.000
		840	Restaufschließungen	660.000
			Summe Gruppe	34.399.000
	061	000	Im Bau befindliche Gebäude und Bauten, Diverse	15.000
	062	230	23., Neubau der Desinfektionsanlage ÜK Mauer	10.000
		810	Ausgestaltung von Behältern, Kraft-, Hebe- und Grundwasserwerken 2.HQL Quellschutz	10.000
			Summe Gruppe	20.000
			Summe Ansatz	36.108.000
8520			Müllbeseitigung (MA 48 - BA 9)	
	000	000	Bebaute Grundstücke, Diverse	1.000
	001	000	Unbebaute Grundstücke, Diverse	1.000
	010	000	Gebäude und Bauten, Diverse	1.700.000
	020	000	Maschinen und maschinelle Anlagen, Diverse	1.940.000
	030	000	Werkzeuge und sonstige Erzeugungsmittel, Diverse	1.000
	040	000	Fahrzeuge, Diverse	13.232.000
	042	000	Amts-, Betriebs- und Geschäftsausstattung, Diverse	11.459.000

<u>Ansatz</u>	<u>Gruppe</u>	<u>Manual- aufteilung</u>		<u>Voranschlag</u>
	050	000	Sonderanlagen, Diverse	2.650.000
	061	000	Im Bau befindliche Gebäude und Bauten, Diverse	38.232.000
	062	000	Im Bau befindliche technische Anlagen/Fahrzeuge/Maschinen, Diverse	12.500.000
	063	000	Im Bau befindliche Anlagen (Amts-, Betriebs- und Geschäftsausstattung), Diverse	1.000
			Summe Ansatz	81.717.000
8620			Landwirtschaftsbetrieb (MA 49 - BA 15)	
	001	000	Unbebaute Grundstücke, Diverse	1.000
	006	000	Sonstige Grundstückseinrichtungen, Diverse	1.000
	010	000	Gebäude und Bauten, Diverse	1.000
	020	000	Maschinen und maschinelle Anlagen, Diverse	255.000
	030	000	Werkzeuge und sonstige Erzeugungsmittel, Diverse	2.000
	040	000	Fahrzeuge, Diverse	200.000
	042	000	Amts-, Betriebs- und Geschäftsausstattung, Diverse	62.000
	061	000	Im Bau befindliche Gebäude und Bauten, Diverse	290.000
			Summe Ansatz	812.000
8660			Stadtforste (MA 49 - BA 15)	
	001	000	Unbebaute Grundstücke, Diverse	1.000
	002	000	Straßenbauten, Diverse	1.000
	004	000	Wasser- und Abwasserbauten und -anlagen, Diverse	1.000
	006	000	Sonstige Grundstückseinrichtungen, Diverse	1.000
	010	000	Gebäude und Bauten, Diverse	1.000
	020	000	Maschinen und maschinelle Anlagen, Diverse	70.000
	030	000	Werkzeuge und sonstige Erzeugungsmittel, Diverse	10.000
	040	000	Fahrzeuge, Diverse	400.000
	042	000	Amts-, Betriebs- und Geschäftsausstattung, Diverse	40.000
	061	000	Im Bau befindliche Gebäude und Bauten, Diverse	1.000
	062	000	Im Bau befindliche technische Anlagen/Fahrzeuge/Maschinen, Diverse	1.000
			Summe Ansatz	527.000
8992			Forschungs-, Prüf-, Überwachungs- und Zertifizierungsstelle (MA 39 - BA 5)	
	020	000	Maschinen und maschinelle Anlagen, Diverse	1.000

<u>Ansatz</u>	<u>Gruppe</u>	<u>Manual- aufteilung</u>		<u>Voranschlag</u>
	030	000	Werkzeuge und sonstige Erzeugungsmittel, Diverse	11.000
	040	000	Fahrzeuge, Diverse	40.000
	042	000	Amts-, Betriebs- und Geschäftsausstattung, Diverse	650.000
			Summe Ansatz	702.000
9006			Rechnungs- und Abgabenwesen (MA 6 - BA 1)	
	010	000	Gebäude und Bauten, Diverse	1.000
	020	000	Maschinen und maschinelle Anlagen, Diverse	1.000
	042	000	Amts-, Betriebs- und Geschäftsausstattung, Diverse	10.000
			Summe Ansatz	12.000
9200			Landes- und Gemeindeabgaben (MA 6 - BA 1)	
	020	000	Maschinen und maschinelle Anlagen, Diverse	1.000
	042	000	Amts-, Betriebs- und Geschäftsausstattung, Diverse	17.000
			Summe Ansatz	18.000
			Gesamtsumme	665.646.000

Projektausweise

Benennung	einzeln	zusammen	Ansatz	Gruppe	Manual- auf- teilung
Donau-City Bereich und Umgebung					
22., Projekt WED (Donau-City), Gemeinde-Straßenbauten	500.000		6121	060	708
22., Projekt WED (Donau-City), Öffentliche Beleuchtung, Verkehrslichtsignalanlagen	1.000		6402	005	708
		501.000			
Maßnahmen in Abstimmung mit den Bundes-Sicherheitsbehörden					
Gemeinde-Straßenbauten	2.000	2.000	6121	002 060	709
Abstellflächen für Leih-E-Scooter					
Technische Verkehrsleiteinrichtungen - Bodenmarkierungen und Verkehrszeichen	1.000	1.000	6401	060	710
Aufschließung für Siedlungsentwicklung - Stadterweiterung					
10.69.02 Oberlaa - Am Kurpark					
Gemeinde-Straßenbauten	75.000	75.000	6121	060	730
10.78.10 Am Kempelenpark					
Gemeinde-Straßenbauten	50.000	50.000	6121	002	730
11.18.10 Döblerhofstraße 18/Medwedweg (MA48)					
Gemeinde-Straßenbauten	79.000	79.000	6121	060	730
10.78 Gudrunstraße /Kempelengasse /Quellenstraße (Am Kempelenpark)					
Öffentliche Beleuchtung, Verkehrslichtsignalanlagen	400.000	400.000	6402	005	730
12.04.01 Wolfganggasse					
Gemeinde-Straßenbauten	675.000		6121	060	730
Straßenbegleitgrün, EPK-Grün	144.000	819.000	8150	060	730

Benennung	einzel	zusammen	Ansatz	Gruppe	Manual- auf- teilung
21.20.02 Donauefeld Südost					
Gemeinde-Straßenbauten	1.000.000		6121	060	730
Öffentliche Beleuchtung, Verkehrslichtsignalanlagen	817.000		6402	060	730
Straßenbegleitgrün, EPK-Grün	300.000		8150	060	730
Trinkwasserversorgungsanlagen	1.000	2.118.000	8500	004	730
21.38.01 nördliches Heeresspital					
Öffentliche Beleuchtung, Verkehrslichtsignalanlagen	150.000	150.000	6402	060	730
22.006.03 Erzherzog-Karl-Straße Süd (Langobardenstraße Kreuzung Kapellenweg)					
Gemeinde-Straßenbauten	50.000		6121	002	730
Öffentliche Beleuchtung, Verkehrslichtsignalanlagen	240.000	290.000	6402	060	730
22.008.02 Oberes Hausfeld					
Gemeinde-Straßenbauten	1.201.000		6121	060	730
Grund	2.401.000		6121	003 280	730
Straßenbegleitgrün, EPK-Grün	1.158.000		8150	060	730
Öffentliche Beleuchtung, Verkehrslichtsignalanlagen	880.000	5.640.000	6402	060	730
22.008.04 Lavaterstraße Süd					
Öffentliche Beleuchtung, Verkehrslichtsignalanlagen	60.000	60.000	6402	060	730
22.10.01 Mühlgrund Nord					
Öffentliche Beleuchtung, Verkehrslichtsignalanlagen	19.000	19.000	6402	060	730
22.010.02 U2-Stadlau Nordwest (Wiedg)					
Gemeinde-Straßenbauten	500.000	500.000	6121	060	730
22.10.02 U2 Stadlau Südwest - Wiedgasse/Mayerplatz					
Öffentliche Beleuchtung, Verkehrslichtsignalanlagen	86.000	86.000	6402	060	730

Benennung	einzel	zusammen	Ansatz	Gruppe	Manual- auf- teilung
22.10.03 Mühlgrundgasse					
Gemeinde-Straßenbauten	100.000		6121	002	730
Öffentliche Beleuchtung, Verkehrslichtsignalanlagen	20.000	120.000	6402	060	730
22.021.01 Schauplatz Kagran Süd					
Öffentliche Beleuchtung, Verkehrslichtsignalanlagen	80.000	80.000	6402	060	730
22.021.04 Attemsgasse Nordost					
Gemeinde-Straßenbauten	350.000	350.000	6121	060	730
22.022.06 Kagran Süd - Arakawastraße					
Öffentliche Beleuchtung, Verkehrslichtsignalanlagen	152.000	152.000	6402	060	730
22.034 Berresgasse					
Gemeinde-Straßenbauten	1.039.000		6121	060	730
Öffentliche Beleuchtung, Verkehrslichtsignalanlagen	144.000		6402	060	730
Straßenbegleitgrün, EPK-Grün	240.000		8150	060	730
Trinkwasserversorgungsanlagen	1.000	1.424.000	8500	060	730
22.040.03 Podhagskygasse					
Gemeinde-Straßenbauten	1.654.000		6121	060	730
Straßenbegleitgrün, EPK-Grün	50.000		8150	060	730
Öffentliche Beleuchtung, Verkehrslichtsignalanlagen	68.000	1.772.000	6402	060	730
22.058 - 22 Breitenlee Nord - Azaleengasse					
Öffentliche Beleuchtung, Verkehrslichtsignalanlagen	16.000	16.000	6402	060	730
22.102.01 Schrödingerplatz					
Öffentliche Beleuchtung, Verkehrslichtsignalanlagen	80.000	80.000	6402	060	730

Benennung	einzel	zusammen	Ansatz	Gruppe	Manual- auf- teilung
22.126 Kagraner Laberl					
Gemeinde-Straßenbauten	1.800.000	1.800.000	6121	060	730
22.128.02 Hirschstettner Straße					
Öffentliche Beleuchtung, Verkehrslichtsignalanlagen	60.000	60.000	6402	060	730
22.133.02 Grundäckergasse 23					
Straßenbegleitgrün, EPK-Grün	127.000	127.000	8150	060	730
22.235.02 Süßenbrunner Straße (südl. Oberfeldgasse)					
Öffentliche Beleuchtung, Verkehrslichtsignalanlagen	120.000	120.000	6402	060	730
23.04.08 In der Wiesen Südost					
Straßenbegleitgrün, EPK-Grün	28.000		8150	060	730
Öffentliche Beleuchtung, Verkehrslichtsignalanlagen	80.000	108.000	6402	060	730
23.051 Nachnutzung Wildschek					
Öffentliche Beleuchtung, Verkehrslichtsignalanlagen	160.000	160.000	6402	060	730
23.39 Breitenfurter Straße 176 (2. Phase)					
Straßenbegleitgrün, EPK-Grün	137.000	137.000	8150	060	730
		16.792.000			
Stadtenwicklung Nordbahnhofgelände					
Gemeinde-Straßenbauten	1.050.000		6121	002 060	740
Öffentliche Beleuchtung, Verkehrslichtsignalanlagen	301.000		6402	005 060	740
Straßenbegleitgrün, EPK-Grün	17.000		8150	002 060	740
Grünanlagen	5.000		8150	006	740
Trinkwasserversorgungsanlagen	136.000		8500	004 060	740
		1.509.000			

Benennung	einzeln	zusammen	Ansatz	Gruppe	Manual- auf- teilung
Michaelerplatz					
Gemeinde-Straßenbauten	1.295.000	1.295.000	6121	060	748
Seestadt Aspern					
Gemeinde-Straßenbauten	3.300.000	3.300.000	6121	060	750
Naschmarkt					
Gemeinde-Straßenbauten	1.000	1.000	6121	060	750
Gürtelweg					
Gemeinde-Straßenbauten	1.000	1.000	6121	060	750
Hauptbahnhof Wien					
Gemeinde-Straßenbauten	51.000		6121	002 060	760
Öffentliche Beleuchtung, Verkehrslichtsignalanlagen	2.000		6402	005 060	760
Straßenbegleitgrün, EPK-Grün	1.000		8150	002	760
Trinkwasserversorgungsanlagen	2.000		8500	004 060	760
		56.000			
Neues Landgut					
Gemeinde-Straßenbauten	541.000		6121	060	765
Straßenbegleitgrün, EPK-Grün	100.000		8150	060	765
		641.000			

Nachweis über Transferzahlungen von Trägern und an Träger des öffentlichen Rechts (in EUR)

	<u>Summe Einzahlungen</u>	<u>Summe Auszahlungen</u>
Transferzahlungen von/an Bund, Bundesfonds, Bundeskammern		
Kapitaltransfers	33.196.000	8.000
Transfers	2.426.986.000	16.653.000
Summe:	2.460.182.000	16.661.000
Transferzahlungen von/an Länder, Landesfonds, Landeskammern		
Kapitaltransfers	1.000	2.003.000
Transfers	5.000	2.927.000
Summe:	6.000	4.930.000
Transferzahlungen von/an Gemeinden, Gemeindeverbände, Gemeindefonds		
Kapitaltransfers	1.033.000	831.000
Transfers	30.894.000	5.763.000
Summe:	31.927.000	6.594.000
Transferzahlungen von/an Sozialversicherungsträger		
Kapitaltransfers	3.000	1.000
Transfers	14.361.000	—
Summe:	14.364.000	1.000
Transferzahlungen von/an sonst. Träger des öffentlichen Rechts		
Kapitaltransfers	—	653.000
Transfers	4.461.000	13.739.000
Summe:	4.461.000	14.392.000

Nachweis über Haushaltsrücklagen und Zahlungsmittelreserven (in EUR)

Art der Rücklage	Ansatz / Konto	Rücklagenstand	Veränderungen 2025		Rücklagenstand	Zahlungsmittelreserven		
		31.12.2024 ³	Zuweisungen	Entnahmen	31.12.2025 ³	31.12.2024 ³	31.12.2025 ³	Nachweis
Allgemeine Haushaltsrücklagen								
Krisenmanagement und Sofortmaßnahmen	0104 ²	-36.000,00	—	—	-36.000,00	-36.000,00	-36.000,00	1)
Organisation	0109	1.048.000,00	—	1.000,00	1.047.000,00	1.048.000,00	1.047.000,00	1)
Elektronische Datenverarbeitung - Unternehmensbereich	0161	17.505.000,00	1.000,00	—	17.506.000,00	17.505.000,00	17.506.000,00	1)
Elektronische Datenverarbeitung - Hoheitsbereich	0162	17.799.000,00	1.000,00	1.000,00	17.799.000,00	17.799.000,00	17.799.000,00	1)
Rechtsamt	0200	149.000,00	1.000,00	1.000,00	149.000,00	149.000,00	149.000,00	1)
Sammelansatz Magistratsdirektion	0260	19.211.421,02	1.000,00	1.782.000,00	17.430.421,02	19.211.421,02	17.430.421,02	1)
Sammelansatz Geschäftsgruppe Bildung, Jugend, Integration und Transparenz	0261	4.485.496,39	1.000,00	1.000,00	4.485.496,39	4.485.496,39	4.485.496,39	1)
Sammelansatz Geschäftsgruppe Innovation, Stadtplanung und Mobilität	0266	1.876.000,00	1.000,00	1.000,00	1.876.000,00	1.876.000,00	1.876.000,00	1)
Sammelansatz Geschäftsgruppe Klima, Umwelt, Demokratie und Personal	0267	455.355,47	—	—	455.355,47	455.355,47	455.355,47	1)
Sammelansatz Geschäftsgruppe Wohnen, Wohnbau, Stadterneuerung und Frauen	0268	2.736.000,00	—	—	2.736.000,00	2.736.000,00	2.736.000,00	1)
Stadtentwicklung, Stadtplanung	0311	357.000,00	1.000,00	1.000,00	357.000,00	357.000,00	357.000,00	1)
Erfordernisse für Stadterneuerung	0313	230.000,00	1.000,00	1.000,00	230.000,00	230.000,00	230.000,00	1)
Verwaltungsgericht Wien	0490	1.000,00	—	—	1.000,00	1.000,00	1.000,00	1)
Sonderrücklage für die Stellplatzreduktion bei Errichtung öffentlicher Garagen	0501	400,00	1.000,00	1.000,00	400,00	400,00	400,00	1)
Sonderrücklage für investive Vorhaben	0501	15.879.732,67	1.000,00	1.000,00	15.879.732,67	15.879.732,67	15.879.732,67	1)
Sonderrücklage für überregionale Maßnahmen, Verkehr- und Stadtgestaltung	0501	25.098.418,83	1.000,00	1.000,00	25.098.418,83	25.098.418,83	25.098.418,83	1)
Sonderrücklage für überregionale Maßnahmen, Verkehrssicherheit	0501	715.812,56	1.000,00	1.000,00	715.812,56	715.812,56	715.812,56	1)
Sonderrücklage für überregionale Maßnahmen, gewidmete und nicht ausgebaute Verkehrsflächen	0501	944.400,00	1.000,00	1.000,00	944.400,00	944.400,00	944.400,00	1)
Sonderrücklage, Zuweisung für das Maßnahmenprogramm Lebenswerte Klimamusterstadt	0501	22.531.103,26	1.000,00	1.000,00	22.531.103,26	22.531.103,26	22.531.103,26	1)
Geschäfte der Bezirksvorsteherinnen oder Bezirksvorsteher	0702	564.915,51	1.000,00	1.000,00	564.915,51	564.915,51	564.915,51	1)
Allgemein bildende Pflichtschulen	2101	18.825.009,71	1.000,00	4.000.000,00	14.826.009,71	18.825.009,71	14.826.009,71	1)
Sonderrücklage Ersatzquartiere für das Schulsanierungspaket 2	2101	8.025.614,51	1.000,00	3.510.000,00	4.516.614,51	8.025.614,51	4.516.614,51	1)
Sonderrücklage für das Schulsanierungspaket 2	2101	79.989.421,27	1.000,00	6.600.000,00	73.390.421,27	79.989.421,27	73.390.421,27	1)
Sonderrücklage für das Schulsanierungspaket 2008 bis 2017	2101	1.339.978,34	1.000,00	41.000,00	1.299.978,34	1.339.978,34	1.299.978,34	1)
Kindergärten	2400	1.000,00	—	—	1.000,00	1.000,00	1.000,00	1)
Turn- und Sporthallen	2630	1.033.185,88	—	—	1.033.185,88	1.033.185,88	1.033.185,88	1)
Allgemeine Sozialhilfe	4110	364.634,70	1.000,00	30.000,00	335.634,70	364.634,70	335.634,70	1)
Sonstige Einrichtungen und Maßnahmen der Kinder- und Jugendhilfe	4399	404.824,35	1.000,00	1.000,00	404.824,35	404.824,35	404.824,35	1)

Art der Rücklage	Ansatz / Konto	Rücklagenstand	Veränderungen 2025		Rücklagenstand	Zahlungsmittelreserven		
		31.12.2024 ³	Zuweisungen	Entnahmen	31.12.2025 ³	31.12.2024 ³	31.12.2025 ³	Nachweis
Wohnbauförderung Neubau	4820	291.481.099,11	4.871.000,00	1.000,00	296.351.099,11	291.481.099,11	296.351.099,11	1)
Maßnahmen nach dem Altlastensanierungsgesetz im Hoheitsbereich	5290	925,13	—	—	925,13	925,13	925,13	1)
Hauptstraßen B	6103	32.187.195,19	1.000,00	1.000,00	32.187.195,19	32.187.195,19	32.187.195,19	1)
Sonderrücklage zur Errichtung der Stadtstraße (von A23 Anschlussstelle Hirschstetten bis Am Heidjöchl)	6103	52.296.368,41	1.000,00	1.000,00	52.296.368,41	52.296.368,41	52.296.368,41	1)
Personalüberlassung ASFINAG	6104	527.606,92	1.000,00	1.000,00	527.606,92	527.606,92	527.606,92	1)
Straßenbau, Oberflächenwiederherstellung	6120	26.104.586,50	1.000,00	11.000.000,00	15.105.586,50	26.104.586,50	15.105.586,50	1)
Straßenbau	6121	6.701.293,36	1.000,00	1.000,00	6.701.293,36	6.701.293,36	6.701.293,36	1)
Brückenbau	6122	31.419.000,00	1.000,00	1.100.000,00	30.320.000,00	31.419.000,00	30.320.000,00	1)
Sonderrücklage Diagonale/Kollektoren	6122	87.491,20	4.000,00	1.000,00	90.491,20	87.491,20	90.491,20	1)
Sonderrücklage Überdeckung Donau City-Straße/ Installationsgeschoß	6122	457.988,74	20.000,00	1.000,00	476.988,74	457.988,74	476.988,74	1)
Sonderrücklage Überdeckung der A22	6122	480.767,17	65.000,00	1.000,00	544.767,17	480.767,17	544.767,17	1)
Sonderrücklage Überdeckung der A23 - Absberg	6122	2.565.820,49	150.000,00	1.000,00	2.714.820,49	2.565.820,49	2.714.820,49	1)
Elektro- und lichttechnische Verkehrsregelung und -sicherung	6402	202.000,00	1.000,00	1.000,00	202.000,00	202.000,00	202.000,00	1)
Eisenbahnen	6500	8.410.000,00	1.000,00	1.000,00	8.410.000,00	8.410.000,00	8.410.000,00	1)
Wiener Linien	6501	51.530.000,00	1.000,00	1.000,00	51.530.000,00	51.530.000,00	51.530.000,00	1)
Energieplanung	7590	2.468.675,64	1.000,00	1.000,00	2.468.675,64	2.468.675,64	2.468.675,64	1)
Bedürfnisanstalten	8120	—	—	1.000,00	-1.000,00	—	-1.000,00	1)
Park- und Gartenanlagen, Kinderspielplätze	8150	1.082.000,00	1.000,00	1.000,00	1.082.000,00	1.082.000,00	1.082.000,00	1)
Bäder	8350	5.798.809,82	1.000,00	1.000,00	5.798.809,82	5.798.809,82	5.798.809,82	1)
Grundstücksangelegenheiten	8400	33.286.000,00	1.000,00	2.000.000,00	31.287.000,00	33.286.000,00	31.287.000,00	1)
Wasserversorgung	8500	3.001.000,00	1.000,00	3.000.000,00	2.000,00	3.001.000,00	2.000,00	1)
Müllbeseitigung	8520	26.810.290,46	1.000,00	1.000,00	26.810.290,46	26.810.290,46	26.810.290,46	1)
Landwirtschaftsbetrieb	8620	766.000,00	1.000,00	1.000,00	766.000,00	766.000,00	766.000,00	1)
Stadtforste	8660	326.000,00	1.000,00	1.000,00	326.000,00	326.000,00	326.000,00	1)
Forschungs-, Prüf-, Überwachungs- und Zertifizierungsstelle	8992	18.162.000,00	—	3.548.000,00	14.614.000,00	18.162.000,00	14.614.000,00	1)
Sonderrücklage Wohnbau und Infrastruktur	9000	339.173.404,93	1.000,00	1.000,00	339.173.404,93	339.173.404,93	339.173.404,93	1)
Sonderrücklage zur Beschaffung von Katastropheneinsatzgeräten	9000	7.328.591,21	1.000,00	1.000,00	7.328.591,21	7.328.591,21	7.328.591,21	1)
Sonderrücklage zur Errichtung eines Frühwarn- und Alarmsystems	9000	8.908.449,65	1.000,00	1.000,00	8.908.449,65	8.908.449,65	8.908.449,65	1)
Sonderrücklage zur Sicherstellung einer risikoaversen Ausrichtung der Finanzgebarung (inkl Haftungsvorsorge)	9000	15.610.406,35	1.000,00	1.000,00	15.610.406,35	15.610.406,35	15.610.406,35	1)
Rechnungs- und Abgabewesen	9006	19.267.000,00	—	—	19.267.000,00	19.267.000,00	19.267.000,00	1)
Allgemeine Geschäftsgruppenrücklagen	9120	168.781.000,00	1.000,00	828.000,00	167.954.000,00	168.781.000,00	167.954.000,00	1)
Sonderrücklage Investitionen	9120	78.810.000,00	1.000,00	1.000,00	78.810.000,00	78.810.000,00	78.810.000,00	1)

Art der Rücklage	Ansatz / Konto	Rücklagenstand	Veränderungen 2025		Rücklagenstand	Zahlungsmittelreserven		
		31.12.2024 ³	Zuweisungen	Entnahmen	31.12.2025 ³	31.12.2024 ³	31.12.2025 ³	Nachweis
Beteiligungen	9140	75.899.580,65	1.000,00	1.000,00	75.899.580,65	75.899.580,65	75.899.580,65	1)
Haushaltsausgleich durch Rücklagen	9810	94.317.000,00	1.000,00	1.000,00	94.317.000,00	94.317.000,00	94.317.000,00	1)
Zweckgebundene Haushaltsrücklagen								
Rücklagen - Bezirke	0500	51.398.889,18	1.000,00	1.000,00	51.398.889,18	51.398.889,18	51.398.889,18	1)
Sonderrücklage Sportförderungsbeitrag	2690	—	1.000,00	1.000,00	—	—	—	1)
Rücklagen aus dem Erträgnis des Kulturförderungsbeitrages	3630	4.700.540,97	—	—	4.700.540,97	4.700.540,97	4.700.540,97	1)
Rücklagen aus dem Erträgnis des Kulturförderungsbeitrages	3813	19.244.545,44	—	—	19.244.545,44	19.244.545,44	19.244.545,44	1)
Rücklagen aus den Zuwendungen BMSGPK als COVID 19 Unterstütz.§38a FLAG	4110	1.000,00	—	—	1.000,00	1.000,00	1.000,00	1)
Rücklage aus Mitteln der Dienstgeberabgabe	6501	45.468.002,23	1.000,00	30.018.000,00	15.451.002,23	45.468.002,23	15.451.002,23	1)
Rücklage Ökostromfonds	7590	13.758.003,16	1.000,00	1.000,00	13.758.003,16	13.758.003,16	13.758.003,16	1)
Summe:		1.780.355.056,38	5.160.000,00	67.501.000,00	1.718.014.056,38	1.780.355.056,38	1.718.014.056,38	

1) Sachkonten 27000000 bis 27100001, 27200000, 28200001 bis 28200003, 28200005 bis 28200025, 28310000, 28310200, 28800000 und 28810000 bis 28810002

2) Im Vollzug des Jahres 2023 hat sich gegenüber dem Voranschlag 2023 eine Änderung ergeben.

Folgende, im Voranschlag 2023 veranschlagte Rücklagenentnahme ist nicht möglich, da die betreffende Rücklage bereits im Vollzug des Finanzjahres 2022 aufgelöst wurde:

Ansatz 0104: 36.000

3) Mit Stichtag 30.06.2023 wurden insgesamt von den Organen des Wiener Gemeinderates in Zahlungsmittelreserven bedeckte Überschreitungen von Auszahlungspositionen in Höhe von EUR 351.609.000 genehmigt.

Unter Berücksichtigung dieser Rücklagenentnahmen ergäbe sich ein Rücklagen-/Zahlungsmittelreservenstand zum 31.12.2024 von 1.428.746.056,38 bzw. zum 31.12.2025 von 1.366.405.056,38.

Weiters ist darauf hinzuweisen, dass im Vollzug des zweiten Halbjahres 2023 und des Finanzjahres 2024 voraussichtlich weitere Bedeckungen in Zahlungsmittelreserven erfolgen werden, die den Rücklagen- /Zahlungsmittelreservenstand weiter reduzieren.

Andererseits können sämtliche sich zu den Rechnungsabschlüssen 2023 und 2024 ergebende Rücklagenzuweisungen (z.B. zweckgebundene Haushaltsrücklagen) nicht vorhergesagt werden.

Der Rücklagenstand zum 31.12.2024 errechnet sich aus einem fiktiven Bestand zum 31.12.2023 und den im Voranschlag 2024 veranschlagten Zuweisungen und Entnahmen.

Einzelnachweis über Finanzschulden und Schuldendienst gem. § 32 Abs. 1 und 2 (Länder inkl. Wien)

<u>Konto</u>	<u>Währung</u>	<u>Darlehens- höhe gesamt</u>	<u>Buchwert Stand 31.12.2024</u>	<u>Zugang</u>	<u>Tilgung</u>	<u>Zinsen</u>	<u>Summe Schulden- dienst</u>	<u>Schulden- dienst- ersätze</u>	<u>Buchwert Stand 31.12.2025</u>	<u>davon Quasi-KG *)</u>	<u>Netto- schulden- dienst</u>	<u>Laufzeit von bis</u>
1. Finanzschulden gem. § 32 (1)												
1.1 ...von Trägern des öffentlichen Rechts												
1.1.1 ...von Bund, Bundesfonds, Bundeskammern												
Darlehen für Investitionen												
EUR 2014 / V	EUR	30.000.000,00	30.000.000,00	—	30.000.000,00	360.000,00	30.360.000,00	—	—	—	30.360.000,00	2015 2025
EUR 2015 / II	EUR	135.000.000,00	135.000.000,00	—	135.000.000,00	1.620.000,00	136.620.000,00	—	—	—	136.620.000,00	2015 2025
EUR 2015 / VI	EUR	215.000.000,00	215.000.000,00	—	215.000.000,00	2.580.000,00	217.580.000,00	—	—	—	217.580.000,00	2016 2025
EUR 2016 / I	EUR	250.000.000,00	250.000.000,00	—	—	1.875.000,00	1.875.000,00	—	250.000.000,00	—	1.875.000,00	2016 2026
EUR 2016 / V	EUR	300.000.000,00	300.000.000,00	—	—	2.250.000,00	2.250.000,00	—	300.000.000,00	—	2.250.000,00	2017 2026
EUR 2017 / I	EUR	419.000.000,00	419.000.000,00	—	—	2.095.000,00	2.095.000,00	—	419.000.000,00	—	2.095.000,00	2017 2027
EUR 2017 / II	EUR	200.000.000,00	200.000.000,00	—	—	1.000.000,00	1.000.000,00	—	200.000.000,00	—	1.000.000,00	2017 2027
EUR 2017 / III	EUR	100.000.000,00	100.000.000,00	—	—	500.000,00	500.000,00	—	100.000.000,00	—	500.000,00	2017 2027
EUR 2018 / II	EUR	200.000.000,00	200.000.000,00	—	—	1.500.000,00	1.500.000,00	—	200.000.000,00	—	1.500.000,00	2018 2028
EUR 2018 / IV	EUR	421.000.000,00	421.000.000,00	—	—	3.157.500,00	3.157.500,00	—	421.000.000,00	—	3.157.500,00	2018 2028
EUR 2019 / I	EUR	160.000.000,00	160.000.000,00	—	—	800.000,00	800.000,00	—	160.000.000,00	—	800.000,00	2019 2029
EUR 2019 / II	EUR	160.000.000,00	160.000.000,00	—	—	800.000,00	800.000,00	—	160.000.000,00	—	800.000,00	2019 2029
EUR 2019 / V	EUR	85.000.000,00	85.000.000,00	—	—	425.000,00	425.000,00	—	85.000.000,00	—	425.000,00	2019 2029
EUR 2019 / VI	EUR	143.000.000,00	143.000.000,00	—	—	715.000,00	715.000,00	—	143.000.000,00	—	715.000,00	2019 2029
EUR 2020 / I	EUR	100.000.000,00	100.000.000,00	—	—	—	—	—	100.000.000,00	—	—	2020 2030
EUR 2020 / II	EUR	177.500.000,00	177.500.000,00	—	—	—	—	—	177.500.000,00	—	—	2020 2030
EUR 2020 / III	EUR	100.000.000,00	100.000.000,00	—	—	—	—	—	100.000.000,00	—	—	2020 2030
EUR 2020 / IV	EUR	221.000.000,00	221.000.000,00	—	—	—	—	—	221.000.000,00	—	—	2020 2030
EUR 2020 / VI	EUR	100.000.000,00	100.000.000,00	—	—	750.000,00	750.000,00	—	100.000.000,00	—	750.000,00	2020 2026
EUR 2021 / I	EUR	180.000.000,00	180.000.000,00	—	—	—	—	—	180.000.000,00	—	—	2021 2031
EUR 2021 / II	EUR	250.000.000,00	250.000.000,00	—	250.000.000,00	—	250.000.000,00	—	—	—	250.000.000,00	2021 2025
EUR 2021 / III	EUR	167.500.000,00	167.500.000,00	—	—	—	—	—	167.500.000,00	—	—	2021 2031
EUR 2021 / IV	EUR	100.000.000,00	100.000.000,00	—	—	—	—	—	100.000.000,00	—	—	2021 2031
EUR 2021 / V	EUR	150.000.000,00	150.000.000,00	—	—	750.000,00	750.000,00	—	150.000.000,00	—	750.000,00	2021 2027

<u>Konto</u>	<u>Währung</u>	<u>Darlehens- höhe gesamt</u>	<u>Buchwert Stand 31.12.2024</u>	<u>Zugang</u>	<u>Tilgung</u>	<u>Zinsen</u>	<u>Summe Schulden- dienst</u>	<u>Schulden- dienst- ersätze</u>	<u>Buchwert Stand 31.12.2025</u>	<u>davon Quasi-KG *)</u>	<u>Netto- schulden- dienst</u>	<u>Laufzeit von bis</u>
EUR 2021 / VI	EUR	200.000.000,00	200.000.000,00	—	200.000.000,00	—	200.000.000,00	—	—	—	200.000.000,00	2021 2025
EUR 2021 / VII	EUR	186.700.000,00	186.700.000,00	—	—	—	—	—	186.700.000,00	—	—	2021 2031
EUR 2022 / I	EUR	250.000.000,00	250.000.000,00	—	—	—	—	—	250.000.000,00	—	—	2022 2028
EUR 2022 / II	EUR	100.000.000,00	100.000.000,00	—	—	900.000,00	900.000,00	—	100.000.000,00	—	900.000,00	2022 2032
EUR 2022 / III	EUR	111.600.000,00	111.600.000,00	—	—	1.004.400,00	1.004.400,00	—	111.600.000,00	—	1.004.400,00	2022 2032
EUR 2022 / IX	EUR	50.000.000,00	50.000.000,00	—	—	—	—	—	50.000.000,00	—	—	2022 2030
EUR 2022 / V	EUR	385.000.000,00	385.000.000,00	—	—	3.465.000,00	3.465.000,00	—	385.000.000,00	—	3.465.000,00	2022 2032
EUR 2022 / VI	EUR	240.000.000,00	240.000.000,00	—	—	4.800.000,00	4.800.000,00	—	240.000.000,00	—	4.800.000,00	2022 2026
EUR 2022 / VII	EUR	100.000.000,00	100.000.000,00	—	—	—	—	—	100.000.000,00	—	—	2022 2031
EUR 2022 / VIII	EUR	100.000.000,00	100.000.000,00	—	—	500.000,00	500.000,00	—	100.000.000,00	—	500.000,00	2022 2029
EUR 2022 / X	EUR	90.000.000,00	90.000.000,00	—	—	—	—	—	90.000.000,00	—	—	2022 2030
EUR 2022 / XI	EUR	60.000.000,00	60.000.000,00	—	—	—	—	—	60.000.000,00	—	—	2022 2030
EUR 2022 / XII	EUR	100.000.000,00	100.000.000,00	—	—	500.000,00	500.000,00	—	100.000.000,00	—	500.000,00	2022 2029
EUR 2022 / XIII	EUR	50.000.000,00	50.000.000,00	—	—	250.000,00	250.000,00	—	50.000.000,00	—	250.000,00	2022 2029
EUR 2023 / I	EUR	60.000.000,00	60.000.000,00	—	—	540.000,00	540.000,00	—	60.000.000,00	—	540.000,00	2023 2032
EUR 2023 / II	EUR	200.000.000,00	200.000.000,00	—	—	5.800.000,00	5.800.000,00	—	200.000.000,00	—	5.800.000,00	2023 2033
EUR 2023 / III	EUR	75.000.000,00	75.000.000,00	—	—	2.175.000,00	2.175.000,00	—	75.000.000,00	—	2.175.000,00	2023 2033
EUR 2023 / IV	EUR	250.000.000,00	250.000.000,00	—	—	7.250.000,00	7.250.000,00	—	250.000.000,00	—	7.250.000,00	2023 2033
EUR 2023 / V	EUR	50.000.000,00	50.000.000,00	—	—	375.000,00	375.000,00	—	50.000.000,00	—	375.000,00	2023 2028
EUR 2023 / VI	EUR	200.000.000,00	200.000.000,00	—	—	5.800.000,00	5.800.000,00	—	200.000.000,00	—	5.800.000,00	2023 2033
EUR 2023 / VII	EUR	135.000.000,00	135.000.000,00	—	—	5.400.000,00	5.400.000,00	—	135.000.000,00	—	5.400.000,00	2023 2033
EUR 2024 / I	EUR	300.000.000,00	300.000.000,00	—	—	12.000.000,00	12.000.000,00	—	300.000.000,00	—	12.000.000,00	2024 2034
EUR 2024 / II	EUR	40.000.000,00	40.000.000,00	—	—	1.600.000,00	1.600.000,00	—	40.000.000,00	—	1.600.000,00	2024 2034
EUR 2024 / III	EUR	55.000.000,00	55.000.000,00	—	—	2.200.000,00	2.200.000,00	—	55.000.000,00	—	2.200.000,00	2024 2034
EUR 2024 / IV	EUR	195.000.000,00	195.000.000,00	—	—	7.800.000,00	7.800.000,00	—	195.000.000,00	—	7.800.000,00	2024 2034
EUR 2024 / V	EUR	70.000.000,00	70.000.000,00	—	—	2.800.000,00	2.800.000,00	—	70.000.000,00	—	2.800.000,00	2024 2034
EUR 2024 / VI	EUR	200.000.000,00	200.000.000,00	—	—	8.000.000,00	8.000.000,00	—	200.000.000,00	—	8.000.000,00	2024 2034
EUR 2025 / I	EUR	250.000.000,00	—	250.000.000,00	—	6.986.000,00	6.986.000,00	—	250.000.000,00	—	6.986.000,00	2025 2035
EUR 2025 / II	EUR	200.000.000,00	—	200.000.000,00	—	5.589.000,00	5.589.000,00	—	200.000.000,00	—	5.589.000,00	2025 2035
EUR 2025 / III	EUR	30.000.000,00	—	30.000.000,00	—	237.000,00	237.000,00	—	30.000.000,00	—	237.000,00	2025 2035
EUR 2025 / IV	EUR	135.000.000,00	—	135.000.000,00	—	1.065.000,00	1.065.000,00	—	135.000.000,00	—	1.065.000,00	2025 2035

Konto	Währung	Darlehens- höhe gesamt	Buchwert Stand 31.12.2024	Zugang	Tilgung	Zinsen	Summe Schulden- dienst	Schulden- dienst- ersätze	Buchwert Stand 31.12.2025	davon Quasi-KG *)	Netto- schulden- dienst	Laufzeit von bis
EUR 2025 / V	EUR	215.000.000,00	—	215.000.000,00	—	1.696.000,00	1.696.000,00	—	215.000.000,00	—	1.696.000,00	2025 2035
Summe:		9.047.300.000,00	8.217.300.000,00	830.000.000,00	830.000.000,00	109.909.900,00	939.909.900,00	—	8.217.300.000,00	—	939.909.900,00	
Darlehen zur Abgangsdeckung												
EUR 2020 / IX	EUR	400.000.000,00	400.000.000,00	—	—	—	—	—	400.000.000,00	—	—	2020 2040
EUR 2020 / VII	EUR	450.000.000,00	450.000.000,00	—	—	—	—	—	450.000.000,00	—	—	2020 2040
Summe:		850.000.000,00	850.000.000,00	—	—	—	—	—	850.000.000,00	—	—	
Summe: 1.1.1		9.897.300.000,00	9.067.300.000,00	830.000.000,00	830.000.000,00	109.909.900,00	939.909.900,00	—	9.067.300.000,00	—	939.909.900,00	
1.1.2 ...von Ländern, Landesfonds, Landeskammern												
1.1.3 ...von Gemeinden, Gemeindeverbänden, Gemeindefonds												
1.1.4 ...von Sozialversicherungsträgern												
1.1.5 ...von sonstigen Trägern öffentlichen Rechts												
Summe: 1.1		9.897.300.000,00	9.067.300.000,00	830.000.000,00	830.000.000,00	109.909.900,00	939.909.900,00	—	9.067.300.000,00	—	939.909.900,00	
1.2 ...von Beteiligungen der Gebietskörperschaft (ohne Finanzunternehmen)												
1.3 ...von Unternehmen (ohne Beteiligungen und ohne Finanzunternehmen)												
1.4 ...von Finanzunternehmen												
1.4.1 ...im Inland												
Darlehen für Investitionen												
EUR 2023 / IX	EUR	150.000.000,00	150.000.000,00	—	—	6.083.000,00	6.083.000,00	—	150.000.000,00	—	6.083.000,00	2023 2029
EUR 2023 / VIII	EUR	150.000.000,00	150.000.000,00	—	—	6.083.000,00	6.083.000,00	—	150.000.000,00	—	6.083.000,00	2023 2027
EUR 2023 / X	EUR	150.000.000,00	150.000.000,00	—	—	6.083.000,00	6.083.000,00	—	150.000.000,00	—	6.083.000,00	2023 2030
EUR 2023 / XI	EUR	200.000.000,00	200.000.000,00	—	—	8.111.000,00	8.111.000,00	—	200.000.000,00	—	8.111.000,00	2023 2031
EUR 2023 / XII	EUR	300.000.000,00	300.000.000,00	—	—	12.167.000,00	12.167.000,00	—	300.000.000,00	—	12.167.000,00	2023 2032
EUR 2023 / XIII	EUR	161.500.000,00	161.500.000,00	—	—	6.550.000,00	6.550.000,00	—	161.500.000,00	—	6.550.000,00	2023 2035
Summe:		1.111.500.000,00	1.111.500.000,00	—	—	45.077.000,00	45.077.000,00	—	1.111.500.000,00	—	45.077.000,00	
Darlehen für Investitionen, Bezirke **)												
70000750	EUR	6.452.896,44	1.272.226,71	—	645.289,64	42.435,62	687.725,26	—	626.937,07	—	687.725,26	2019 2029
Summe:		6.452.896,44	1.272.226,71	—	645.289,64	42.435,62	687.725,26	—	626.937,07	—	687.725,26	
Darlehen im Rahmen der Siedlungswasserwirtschaft												
70000492	EUR	6.850.915,29	139.466,13	—	139.466,13	697,33	140.163,46	—	—	—	140.163,46	1995 2025

<u>Konto</u>	<u>Währung</u>	<u>Darlehens- höhe gesamt</u>	<u>Buchwert Stand 31.12.2024</u>	<u>Zugang</u>	<u>Tilgung</u>	<u>Zinsen</u>	<u>Summe Schulden- dienst</u>	<u>Schulden- dienst- ersätze</u>	<u>Buchwert Stand 31.12.2025</u>	<u>davon Quasi-KG *)</u>	<u>Netto- schulden- dienst</u>	<u>Laufzeit von bis</u>
Summe:		6.850.915,29	139.466,13	—	139.466,13	697,33	140.163,46	—	—	—	140.163,46	
Darlehen im Rahmen des Wohnbaus												
70000549	EUR	26.432,56	5.122,02	—	269,90	50,55	320,45	—	4.852,12	—	320,45	1944 2043
70000550	EUR	6.467,88	1.250,52	—	66,14	—	66,14	—	1.184,38	—	66,14	1944 2043
70000551	EUR	17.799,03	3.592,71	—	188,94	35,45	224,39	—	3.403,77	—	224,39	1944 2043
70000552	EUR	53.711,04	10.204,88	—	537,12	100,70	637,82	—	9.667,76	—	637,82	1944 2043
70000553	EUR	79.184,32	16.282,86	—	857,24	160,68	1.017,92	—	15.425,62	—	1.017,92	1944 2043
70000554	EUR	23.204,44	4.408,94	—	232,04	130,52	362,56	—	4.176,90	—	362,56	1944 2043
70000555	EUR	10.054,29	1.985,85	—	104,80	19,60	124,40	—	1.881,05	—	124,40	1944 2043
70000556	EUR	11.180,72	2.211,80	—	116,42	21,83	138,25	—	2.095,38	—	138,25	1944 2043
70000557	EUR	21.056,23	4.163,41	—	219,32	123,26	342,58	—	3.944,09	—	342,58	1944 2043
70000558	EUR	32.223,13	6.372,46	—	335,60	188,66	524,26	—	6.036,86	—	524,26	1944 2043
70000559	EUR	29.963,01	5.692,74	—	299,64	168,53	468,17	—	5.393,10	—	468,17	1944 2043
70000560	EUR	6.467,88	3.214,75	—	169,32	31,72	201,04	—	3.045,43	—	201,04	1944 2043
70000561	EUR	7.056,53	1.394,09	—	73,54	13,76	87,30	—	1.320,55	—	87,30	1944 2043
70000562	EUR	52.418,92	10.366,92	—	545,92	102,30	648,22	—	9.821,00	—	648,22	1944 2043
70000563	EUR	58.087,40	11.488,94	—	604,92	113,37	718,29	—	10.884,02	—	718,29	1944 2043
70000564	EUR	22.966,07	4.363,57	—	229,66	129,18	358,84	—	4.133,91	—	358,84	1944 2043
70000565	EUR	4.212,12	765,01	—	41,90	7,55	49,45	—	723,11	—	49,45	1944 2043
70000566	EUR	11.863,84	2.254,09	—	118,64	22,24	140,88	—	2.135,45	—	140,88	1944 2043
70000567	EUR	19.727,77	3.822,71	—	201,44	37,72	239,16	—	3.621,27	—	239,16	1944 2043
70000568	EUR	34.047,22	6.601,53	—	347,52	65,15	412,67	—	6.254,01	—	412,67	1944 2043
70000569	EUR	37.397,44	7.252,19	—	381,68	71,57	453,25	—	6.870,51	—	453,25	1944 2043
70000570	EUR	24.025,64	4.564,79	—	240,26	45,04	285,30	—	4.324,53	—	285,30	1944 2043
Summe:		589.547,48	117.376,78	—	6.181,96	1.639,38	7.821,34	—	111.194,82	—	7.821,34	
Summe: 1.4.1		1.125.393.359,21	1.113.029.069,62	—	790.937,73	45.121.772,33	45.912.710,06	—	1.112.238.131,89	—	45.912.710,06	
1.4.2 ...im Ausland												
Summe: 1.4		1.125.393.359,21	1.113.029.069,62	—	790.937,73	45.121.772,33	45.912.710,06	—	1.112.238.131,89	—	45.912.710,06	

1.5 ...von Sonstigen

<u>Konto</u>	<u>Währung</u>	<u>Darlehens- höhe gesamt</u>	<u>Buchwert Stand 31.12.2024</u>	<u>Zugang</u>	<u>Tilgung</u>	<u>Zinsen</u>	<u>Summe Schulden- dienst</u>	<u>Schulden- dienst- ersätze</u>	<u>Buchwert Stand 31.12.2025</u>	<u>davon Quasi-KG *)</u>	<u>Netto- schulden- dienst</u>	<u>Laufzeit von bis</u>
Gesamtsumme: ***)		11.022.693.359,21	10.180.329.069,62	830.000.000,00	830.790.937,73	155.031.672,33	985.822.610,06	—	10.179.538.131,89	—	985.822.610,06	

2. Finanzschulden gem. § 32 (2)

2.1 ...von Trägern des öffentlichen Rechts

2.2 ...von Finanzunternehmen

2.2.1 ...im Inland

2.2.2 ...im Ausland

Gesamtsumme:

—	—	—	—	—	—	—	—	—	—	—	—	—
---	---	---	---	---	---	---	---	---	---	---	---	---

*) Quasi-Kapitalgesellschaften außerhalb des Sektors Staat gemäß ESVG

**) Tilgungen und Zinsen, die aus dem Schuldendienst der Bezirke resultieren, werden im Voranschlag der Stadt gemäß den Bestimmungen der Haushaltsordnung 2018 nur mit Evidenzwerten erfasst. Aus Gründen der Transparenz werden in diesem Ausweis die dafür in den Bezirksvoranschlägen budgetierten Werte dargestellt.

***) Ob der negative Saldo des Geldflusses aus der voranschlagswirksamen Gebarung iHv 2.293.579.000 (vgl SA 5 der Anlage 1b „Finanzierungsvoranschlag“) mit vorhandenen liquiden Mitteln oder im Wege einer Neuverschuldung auszugleichen ist, ist im Rahmen des Vollzugs des VA 2025 festzulegen. Folglich ist im VA 2025 auch keine in der Anlage 6c auszuweisende Neuverschuldung veranschlagt. Auf Grund der Beschlussfassung dieses Voranschlags im Jahr 2023 (Doppelbudget gem § 86 WStV zweiter und dritter Satz) kann eine etwaige Neuverschuldung zur Finanzierung des negativen Saldos des Finanzjahres 2024 (iHv 2.238.667.000) ebenfalls nicht berücksichtigt werden.

Nachweis über haushaltsinterne Vergütungen (in EUR)

Gruppenebene	Erträge	Aufwendungen
0 Vertretungskörper und allgemeine Verwaltung	213.273.000	95.812.000
1 Öffentliche Ordnung und Sicherheit	1.000	3.273.000
2 Unterricht, Erziehung, Sport und Wissenschaft	1.244.000	58.705.000
3 Kunst, Kultur und Kultus	—	1.243.000
4 Soziale Wohlfahrt und Wohnbauförderung	56.546.000	72.574.000
5 Gesundheit	—	17.345.000
6 Straßen- und Wasserbau, Verkehr	9.184.000	6.287.000
7 Wirtschaftsförderung	—	187.000
8 Dienstleistungen	16.183.000	31.616.000
9 Finanzwirtschaft	4.988.000	14.377.000
Summe	301.419.000	301.419.000

Gender Budgeting

Gender Budgeting in Wien

Nach Art. 13 Abs. 3 B-VG haben Bund, Länder und Gemeinden bei der Haushaltsführung die tatsächliche Gleichstellung von Frauen und Männern anzustreben. Wien war hier Vorreiterin: Schon Jahre vor Inkrafttreten dieser Verfassungsbestimmung am 1.1.2009 wurde sowohl Gender Mainstreaming als auch Gender Budgeting für den gesamten Magistrat flächendeckend implementiert. Bereits 2005 wurde in der Magistratsdirektion – Organisation und Sicherheit eine eigene Projektstelle (seit 2011 Dezernat) für Gender Mainstreaming installiert und Gender Budgeting in der Geschäftseinteilung des Magistrats im Finanzwesen verankert. Gender Mainstreaming und Gender Budgeting arbeiten in Wien Hand in Hand:

Gender Mainstreaming ist die (Re-)Organisation, Verbesserung, Entwicklung und Evaluierung grundsatzpolitischer Prozesse, mit dem Ziel, eine geschlechterbezogene Sichtweise einzubringen. Das bedeutet, dass bei allen Entscheidungen, Projekten und Vorhaben der Politik und Verwaltung die unterschiedliche Lebensrealität von Frauen und Männern berücksichtigt werden soll.

Gender Budgeting ist das finanzpolitische Instrument von Gender Mainstreaming. Unterschiedliche Lebensrealitäten von Frauen und Männern werden systematisch in den Prozess der Budgeterstellung einbezogen. Ziel ist es, die Haushaltsmittel unter sozialen Gesichtspunkten gerecht zwischen den Geschlechtern aufzuteilen. Gender Budgeting bedeutet somit nicht separate Budgets für Frauen und Männer zu erstellen, sondern den traditionellen Budgetprozess um die Geschlechterperspektive zu erweitern.

Gender Budgeting konzentriert sich auf folgende Fragen:

- Wie erfolgt die Verteilung von Ausgaben und Einnahmen auf die Geschlechter?
- Wie wirkt die Haushaltspolitik kurz- und langfristig auf die Ressourcenverteilung zwischen den Geschlechtern?
- Wie sind die Wirkungen auf bezahlte und unbezahlte Arbeit von Frauen und Männern?
- Wie beeinflusst Haushaltspolitik die Geschlechterrollen?
- Wie stellen sich die Auswirkungen auf die Erwerbstätigkeit (arbeitsmarktpolitische Effekte) dar?

Damit diese Fragen für Wien beantwortet werden können, sind Indikatoren nötig, die die Lebenssituation von Frauen und Männern abbilden. Im folgenden Abschnitt wird daher eine Auswahl solcher Indikatoren präsentiert. Zwar kann die Stadt Wien nur beschränkt im Sinne der Geschlechtergerechtigkeit auf diese Indikatoren einwirken (Vieles wird durch Bundesgesetze oder Rechtsnormen der EU bestimmt), aber durch die statistischen Daten können geschlechtsspezifische Ungleichheiten identifiziert werden.

1. Eckdaten zur Lebenssituation von Frauen und Männern in Wien

1.1 Wiener Wohnbevölkerung

1.1.1 Die Bevölkerungsstruktur in Wien

Der Bevölkerungsstand in Wien beträgt zum 1.1.2023 1.982.097 Menschen. Im Vergleich zum Vorjahr ist das ein Plus von 2,6 %. Insgesamt ist etwas mehr als die Hälfte (51,1 %) der Wiener Wohnbevölkerung weiblich.

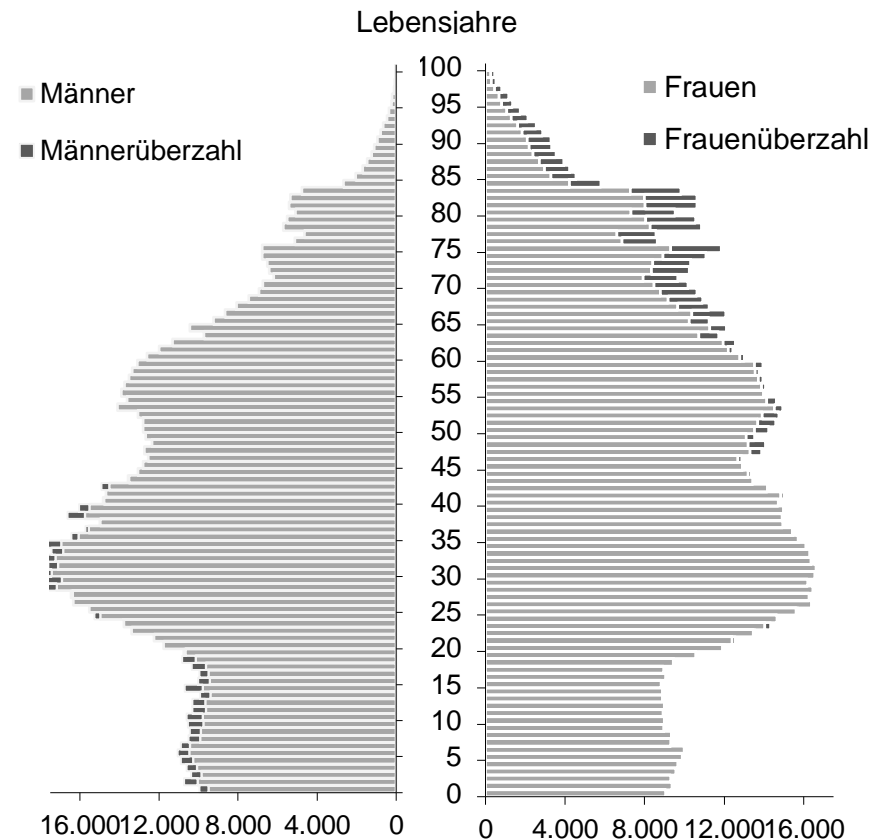
Bevölkerung in Wien zum 1.1.2023

Alter	Insgesamt	Frauen	Männer
0-5	117.077	56.853	60.224
6-14	170.555	82.307	88.248
15-19	96.167	46.818	49.349
20-44	758.197	375.723	382.474
45-59	400.820	203.725	197.095
60-64	115.025	58.958	56.067
65-74	163.418	90.338	73.080
75+	160.838	98.250	62.588
Insgesamt	1.982.097	1.012.972	969.125

Quelle: Statistik Austria, Stadt Wien - Wirtschaft, Arbeit und Statistik.

Die Bevölkerungspyramide zeigt die Altersverteilung der Frauen und Männer zum 1.1.2023 in Wien. Während bei den 0- bis 19-Jährigen und bei den 27-40-Jährigen die Zahl der Männer jene der Frauen übertrifft, überwiegt die Zahl der Frauen ab einem Alter von 44 Jahren (siehe dunkle Hervorhebungen in der Grafik rechts). Auch bei den 20-26-Jährigen überwiegt die Zahl der Frauen leicht. In der Bevölkerungsgruppe der über 60-Jährigen machen Frauen 56,4 % der Personen dieser Altersgruppe aus.

Bevölkerungspyramide Wiens am 1.1.2023

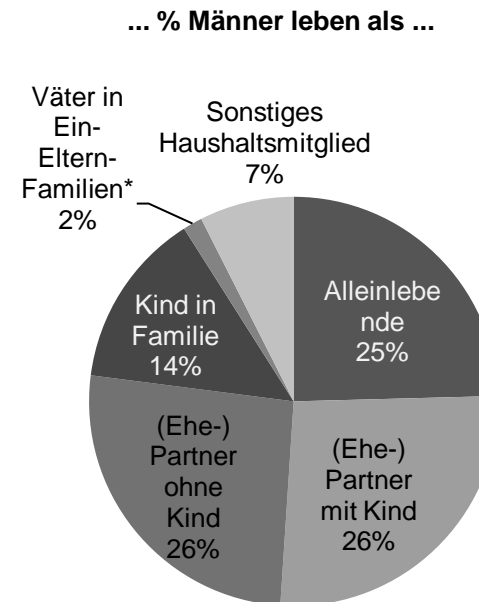
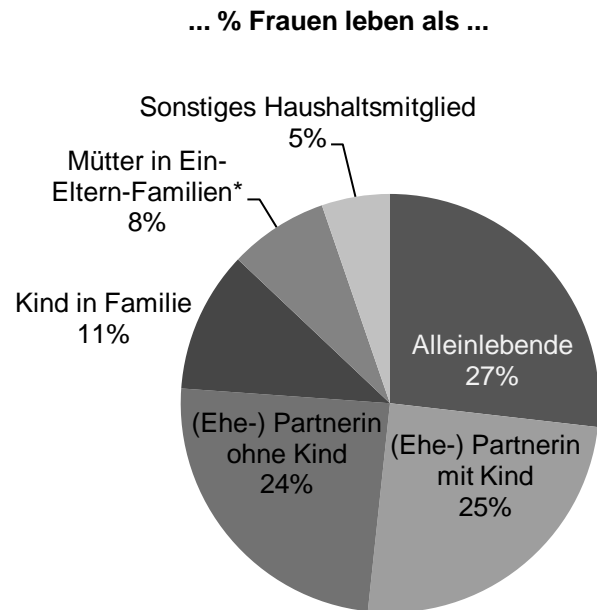


Quelle: Statistik Austria, Berechnungen: Stadt Wien - Wirtschaft, Arbeit und Statistik.

1.1.2 Lebensformen

Im Jahr 2022 lebt rund die Hälfte der Wiener Bevölkerung über 15 Jahren in einem Haushalt gemeinsam mit Ehe- oder Lebenspartner*in (49 % der Frauen und 52 % der Männer). Deutliche Unterschiede zwischen den Lebensformen bei Frauen und Männern sind vor allem bei Ein-Eltern-Familien* erkennbar: Rund 8 % der Wienerinnen über 15 Jahren leben als Mütter in dieser Lebensform, äquivalent dazu sind nur 2 % der Männer Väter in Ein-Eltern-Familien. Differenzen zeigen sich auch bei den allein lebenden Personen (Frauen: 27 %, Männer: 25 %) sowie beim Verbleib im elterlichen Haushalt (Frauen: 11 %, Männer: 14 %).

Lebensformen von Frauen und Männern (ab 15 Jahren) in Wien 2022



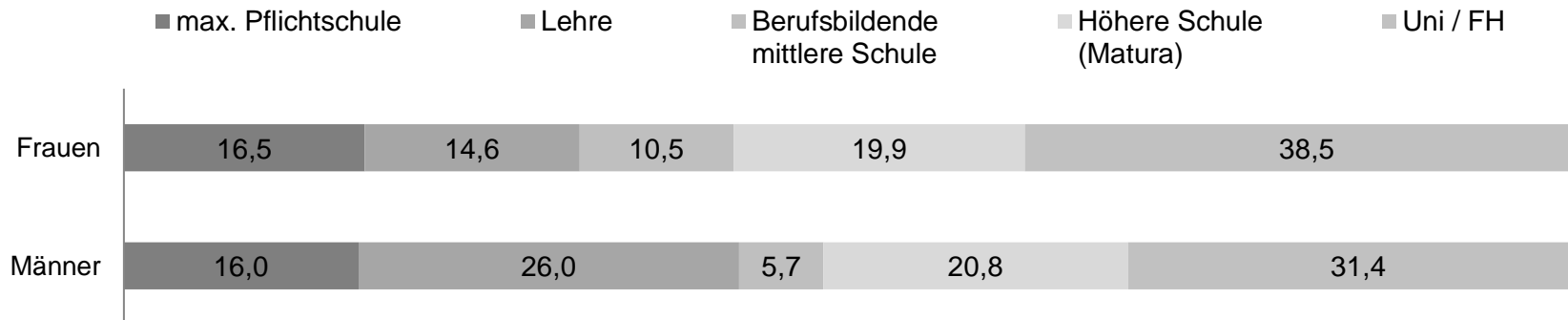
* Ein-Eltern-Familien sind Familien mit Kind(ern), die (unabhängig von dessen/deren Alter) bei einem einzigen Elternteil wohnen.

Quelle: Statistik Austria – Arbeitskräfteerhebung 2022, Berechnungen Stadt Wien – Wirtschaft, Arbeit und Statistik.

1.2 Bildungsstand der Wienerinnen und Wiener

Die geschlechtsspezifischen Unterschiede beim Bildungsstand der Wienerinnen und Wiener im Alter zwischen 25 und 64 Jahren sind in der folgenden Abbildung dargestellt. In der niedrigsten Bildungskategorie (max. Pflichtschulabschluss) weisen Frauen mit 16,5 % einen marginal höheren Anteil auf als Männer (16,0 %). Die größten geschlechtsspezifischen Unterschiede zeigen sich beim Lehrabschluss: Während 26,0 % der Männer eine Lehre abgeschlossen haben, liegt der entsprechende Anteil der Frauen bei 14,6 %. Frauen weisen hingegen einen höheren Anteil in den Kategorien „Berufsbildende mittlere Schule“ auf (Frauen: 10,5 %, Männer: 5,7 %) sowie in der höchsten Bildungskategorie „Universitäts- bzw. Fachhochschulabschlüsse“ (Frauen: 38,5 %, Männer: 31,4 %).

Höchste abgeschlossene Ausbildung der Wienerinnen und Wiener zwischen 25 und 64 Jahren 2022 (in %)



Quelle: Statistik Austria - Arbeitskräfteerhebung 2022, Berechnungen Stadt Wien – Wirtschaft, Arbeit und Statistik.

1.3 Erwerbstätigkeit

1.3.1 Beschäftigung

Im Jahr 2022 gab es durchschnittlich 1.101.776 versicherte Beschäftigungsverhältnisse in Wien. Im Vergleich zum Vorjahr stieg die Zahl um 3,1 %, wobei der Zuwachs bei den Frauen 3,2 % und bei den Männern 2,9 % beträgt. Der Anteil der unselbstständigen Beschäftigungsverhältnisse an allen versicherten Beschäftigungsverhältnissen beträgt bei den Frauen 91,4 %, bei den Männern liegt der Anteil bei 87,8 %. Äquivalent dazu beträgt der Anteil der selbstständigen Beschäftigungsverhältnisse bei den Frauen 8,6 % und bei den Männern 12,2 %. Die Zahl der geringfügigen Beschäftigungsverhältnisse ist im Vergleich zum Vorjahr leicht gestiegen und mit einem Frauenanteil von rund 56 Prozent weiblich dominiert. Die Zahl der Kinderbetreuungsgeldbezieher*innen ist im Vergleich zum Vorjahr um 4,0 % gesunken, wobei der Rückgang bei den Frauen mit -4,2 % stärker war als bei den Männern (-1,8 %). Männer sind mit einem Anteil von 6,6 % an allen Kinderbetreuungsgeldbezieher*innen nach wie vor stark unterrepräsentiert.

Versicherte Beschäftigungsverhältnisse von Frauen und Männern in Wien 2022

Beschäftigungsverhältnisse	Insgesamt	Frauen Anteil in %	Männer Anteil in %	Veränderung 2021/22 in Prozent	
				Frauen	Männer
Versicherte Beschäftigungsverhältnisse insgesamt	1.101.776	48,0	52,0	3,2	2,9
Unselbstständige Beschäftigungsverhältnisse (inkl. geringfügige Beschäftigungsverhältnisse)	985.962	49,0	51,0	3,4	3,0
Unselbstständige Beschäftigungsverhältnisse	897.849	48,4	51,6	3,3	3,3
(davon freie Dienstverträge)	7.027	47,1	52,9	-4,7	-0,5
Aktive unselbstständige Beschäftigungsverhältnisse	887.502	47,9	52,1	3,5	3,3
Inaktive unselbstständige Beschäftigungsverhältnisse	10.347	88,8	11,2	-4,2	-0,9
Kinderbetreuungsgeldbezieher*innen	9.827	93,4	6,6	-4,2	-1,8
Präsenzdiener*innen	520	0,4	99,6	-33,3	0,2
Geringfügige Beschäftigungsverhältnisse und geringfügig freie Dienstverträge	88.113	55,0	45,0	3,9	-0,6
Geringfügige Beschäftigungsverhältnisse	79.622	55,8	44,2	3,9	-0,9
Geringfügig freie Dienstverträge	8.491	48,3	51,7	3,8	2,1
Selbstständige Beschäftigungsverhältnisse insgesamt	115.814	39,4	60,6	1,9	2,5
Erwerbstätige nach Gewerblichem Sozialversicherungsgesetz	98.485	39,1	60,9	1,7	2,4
Freie Berufe nach Freiberuflich Selbstständigen Sozialversicherungsgesetz	8.087	43,6	56,4	3,4	3,4
Erwerbstätige nach Bauern-Sozialversicherungsgesetz	1.435	36,0	64,0	1,6	1,7

Quelle: Hauptverband der österr. Sozialversicherungsträger, Sozialversicherungsanstalt der Bauern, Sozialversicherungsanstalt der Gewerblichen Wirtschaft.

1.3.2 Arbeitslosigkeit

Im Jahr 2022 waren in Wien durchschnittlich 44.786 Frauen (-18,6 %) und 60.062 Männer (-16,2 %) als arbeitslos registriert. Die Zahl der Schulungsteilnehmer*innen ist im Vergleich zum Vorjahr bei den Frauen auf 16.073 (-1,6 %) zurückgegangen und bei den Männern mit durchschnittlich 17.419 Schulungsteilnehmern um +13,3 % gestiegen. Die Arbeitslosenquote lag in Wien im Jahr 2022 insgesamt bei 10,5 % und ist somit um -2,2 Prozentpunkte gegenüber dem Wert des Vorjahres gesunken. Bei den Frauen lag die Arbeitslosenquote bei 9,4 % (-2,2 Prozentpunkte), bei den Männern bei 11,5 % (-2,3 Prozentpunkte).

Registerarbeitslosenquoten von Frauen und Männern in Wien seit 2010 (in %)

Geschlecht	2010	2011	2012	2013	2014	2015	2016	2017	2018	2019	2020	2021	2022
Insgesamt	8,8	9,2	9,5	10,2	11,6	13,5	13,6	13	12,3	11,7	15,1	12,7	10,5
Frauen	7,3	7,9	8,1	8,6	9,8	11,3	11,7	11,3	10,8	10,6	13,6	11,6	9,4
Männer	10,3	10,6	10,9	11,7	13,2	15,4	15,5	14,6	13,6	12,8	16,5	13,8	11,5

Quelle: Arbeitsmarktservice Wien.

1.3.3 Teilzeit

Teilzeitarbeit ist weiblich dominiert, dies zeigen die Daten sehr deutlich (wenn auch in Wien weniger ausgeprägt als im gesamten Bundesgebiet). Die Teilzeitquote der Frauen beträgt 2022 in Wien 45,1 % (Österreich: 50,7 %). Im Vergleich dazu liegt die Teilzeitquote der Männer in Wien bei 19,3 % (Österreich: 12,6 %). Im Zeitverlauf erkennt man, dass die Teilzeitquoten beider Geschlechter tendenziell steigen.

Teilzeitquoten von Frauen und Männern in Wien seit 2010 (in %)

Geschlecht	2010	2011	2012	2013	2014	2015	2016	2017	2018	2019	2020	2021*	2022
Insgesamt	24,8	26,0	25,8	27,2	29,0	29,9	30,3	29,9	28,6	28,7	28,5	30,2	31,5
Frauen	37,1	38,9	39,1	39,4	41,4	42,7	41,0	42,4	41,3	41,5	41,3	43,3	45,1
Männer	13,5	14,0	13,4	15,6	17,3	17,7	20,2	18,3	17,2	17,3	16,8	18,4	19,3

Quelle: Statistik Austria – Arbeitskräfteerhebung; Berechnung Stadt Wien – Wirtschaft, Arbeit und Statistik. *Zeitreihenbruch 2021.

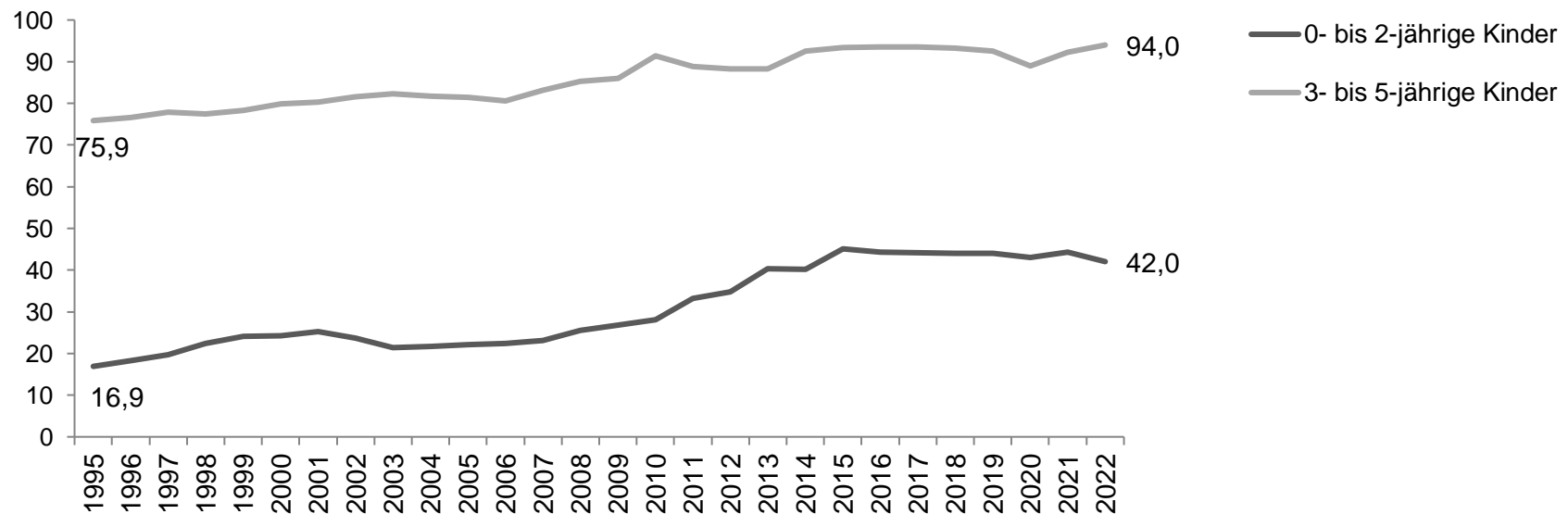
Für Frauen lag mit einem Anteil von rund 30 % der Hauptgrund für Teilzeitbeschäftigung bei Betreuungspflichten bzw. Pflege. Bei den Männern stellt dieser Grund keine signifikante Größe dar. Für teilzeitbeschäftigte Männer liegen die häufigsten Gründe für die Teilzeitbeschäftigung in der Aus- und Weiterbildung sowie darin, dass keine Vollzeitätigkeit gewünscht ist.

1.4 Kinderbetreuung

Für die Eltern von Kleinkindern und Kindern im schulpflichtigen Alter stellen institutionelle Kinderbetreuungseinrichtungen die Voraussetzung für eine aktive Erwerbstätigkeit dar. Im Kindergarten-/Schuljahr 2022/2023 wurden in Wien 99.545 Kinder bis 16 Jahre betreut, davon ca. 37 % in städtischen Einrichtungen.

In der Altersgruppe der 3- bis 5-Jährigen wurde eine Betreuungsquote von 94,0 % erreicht, bei den unter 3-jährigen Kindern liegt die Quote bei 42,0 %. In Wien wurden im Kindergarten-/Schuljahr 2022/2023 ca. 90 % aller Krippen- und Kindergartenkinder in Kindertagesheimen betreut, deren Öffnungszeiten mit einer Vollzeitbeschäftigung der Eltern vereinbar sind.

Kinderbetreuungsquoten* in Wien nach Altersgruppen seit 1995



* Anteil der Kinder in institutionellen Kinderbetreuungseinrichtungen im Vergleich zur gleichaltrigen Wohnbevölkerung.

Quelle: Statistik Austria - Kindertagesheimstatistik.

1.5 Einkommen

1.5.1 Erwerbseinkommen

Männer mit Wohnsitz in Wien verdienen im Jahr 2021 um durchschnittlich 25,8 % mehr als Frauen (Österreich: +51,0 %) bzw. umgekehrt betrachtet: Weibliche Beschäftigte verdienen um 20,5 % weniger als männliche Beschäftigte (Österreich: -33,8 %). Unter Berücksichtigung der unterschiedlichen Wochenarbeitszeit reduziert sich diese Differenz. Werden ausschließlich ganzjährig Vollzeitbeschäftigte betrachtet, beträgt der Einkommensvorteil der Männer 12,4 % (Österreich: +20,3 %) bzw. der Einkommensnachteil der Frauen -11,0 % (Österreich: -16,9 %).

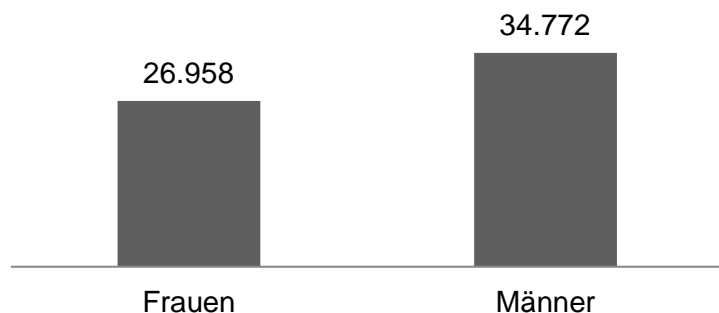
Lohnsteuerpflichtiges Jahreseinkommen (brutto) von Arbeitnehmer*innen in Wien 2021

Ausmaß Arbeitszeit	Frauen	Männer	Einkommensnachteil der Frauen	Einkommensvorteil der Männer
	in EUR		in %	
Arbeitnehmer*innen insgesamt	31.745	39.945	-20,5	25,8
Ganzjährig Vollzeitbeschäftigte	51.887	58.303	-11,0	12,4

Quelle: Statistik Austria – Lohnsteuerstatistik 2021, Berechnungen Stadt Wien - Wirtschaft, Arbeit und Statistik.

1.5.2. Pensionseinkommen

Bruttopension ganzjähriger Pensionsbezieher*innen in Wien 2021 (in Euro)



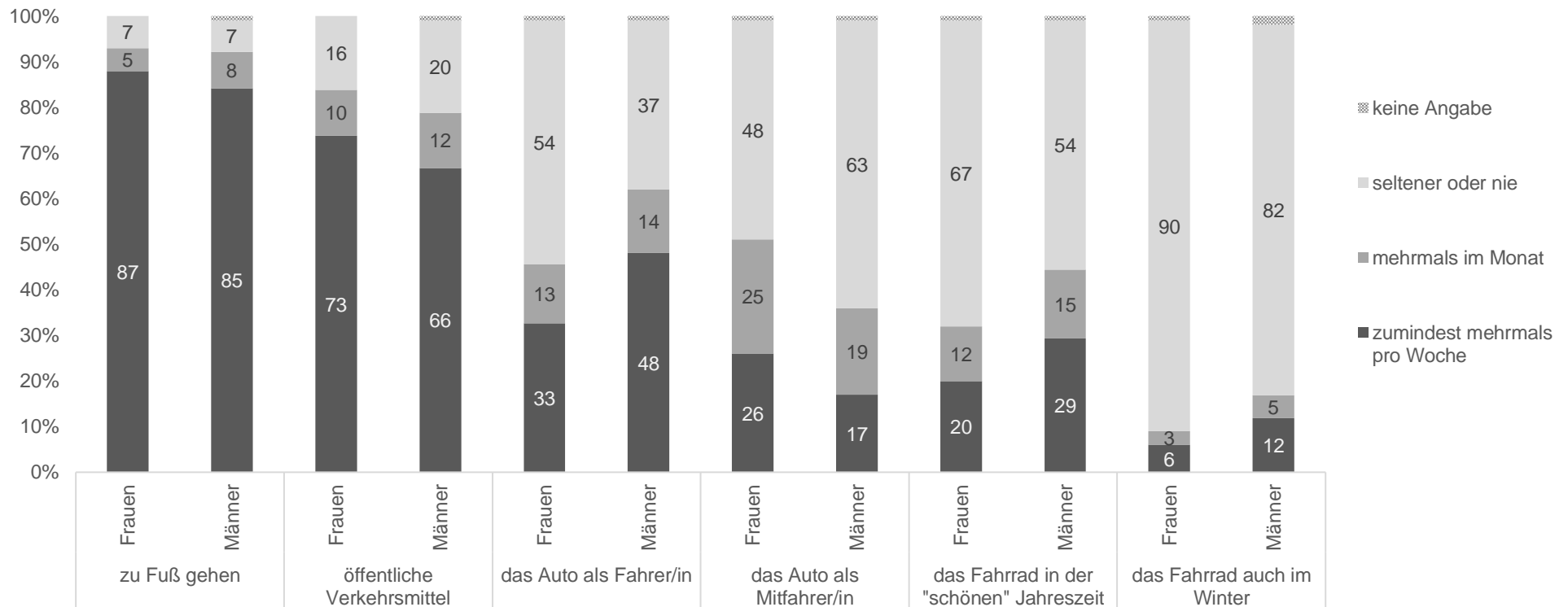
Die Pensionseinkommen werden in der Lohnsteuerstatistik nach dem Wohnsitz der Bezieher*innen erfasst. Auch hier haben Männer einen deutlichen Vorsprung: Die ganzjährigen Pensionsbezieher verfügen mit einem durchschnittlichen Brutto-Jahreseinkommen von EUR 34.772 um +29,0 % mehr (Österreich: +45,2 %) als die Wiener Pensionsbezieherinnen mit einem durchschnittlichen Bezug von EUR 26.958. Anders ausgedrückt: Der Einkommensnachteil der ganzjährigen Pensionsbezieherinnen beläuft sich in Wien im Jahr 2021 auf -22,5 % (Österreich: -31,1 %).

Quelle: Statistik Austria - Lohnsteuerstatistik 2021, Berechnungen Stadt Wien - Wirtschaft, Arbeit und Statistik.

1.6. Mobilitätsverhalten der Wienerinnen und Wiener

Frauen und Männer in Wien nutzen zum Teil unterschiedliche Mittel zur Fortbewegung. So beträgt der Anteil der Frauen, die zumindest mehrmals pro Woche öffentliche Verkehrsmittel nutzen, 73 % und bei den Männern 66 %. Die größten Unterschiede finden sich in der Nutzung von Autos. Während 48 % der Wiener das Auto zumindest mehrmals die Woche als Fahrer nutzen, sind es bei den Wienerinnen 33 %. Dagegen fahren Frauen häufiger als Männer als Mitfahrer/in mit dem Auto. Weiterhin fahren 29 % der Männer in der „schönen“ Jahreszeit mehrmals pro Woche mit dem Fahrrad (12 % im Winter), während es bei den Frauen nur 20 % sind (6 % im Winter). Die häufigste Form der Fortbewegung ist sowohl bei Frauen als auch bei Männern das Zufußgehen, wobei sich hier wenig Unterschiede zwischen den Geschlechtern finden lassen.

Frage: Wie oft benützen Sie folgende Verkehrsmittel?



Quelle: Sozialwissenschaftliche Grundlagenforschung für Wien III (2018).

Gender Budgeting

VA 2025; Magistratsdirektion

MD - Magistratsdirektion der Stadt Wien

Ansatz 0104 Krisenmanagement und Sofortmaßnahmen

Dienststellenspezifisches Ziel	Angebote, Maßnahmen, Projekte	Indikatoren Bezeichnung	Indikatoren Wert	Erläuterung
Besetzung von Stabsfunktionen mit männlichen ABW-Mitarbeitern	Spezielle Förderung von männlichen Mitarbeitern	Anteil von Männern in Stabsfunktionen	25%	Die Stabsfunktionen der ABW sind derzeit ausschließlich von Frauen besetzt. Ziel wäre es, den Anteil der Männer in ABW-Stabsfunktionen von derzeit 0% auf 25% zu erhöhen. Bei den betreuten Personen ist die Verteilung zwischen männlichen und weiblichen Personen nahezu ausgeglichen. Veränderung auch durch Karenzen, Ein- und Austritte
Erhöhung des Anteils männlicher Mitarbeiter bei der Akutbetreuung Wien (ABW)	Bei der nächsten Ausbildung für neue ABW-Mitarbeiter*innen muss speziell die Bewerbung von Männern unterstützt werden.	Anteil von Männern bei Bewerbungen für die ABW-Ausbildung	23%	Der Anteil männlicher Mitarbeiter in der ABW liegt derzeit bei 23%. Ein Ziel wäre es, den Anteil der Männer in der ABW von fast einem Viertel auf ein Drittel zu erhöhen.

Ansatz 0109 Organisation

Dienststellenspezifisches Ziel	Angebote, Maßnahmen, Projekte	Indikatoren Bezeichnung	Indikatoren Wert	Erläuterung
Erhöhung der Genderkompetenz	1. Podcasts 2. regelmäßige Adaptierung der Website	1 und 2: Anzahl der Nutzer*innen und Reichweite	noch keine Werte vorhanden	Die Leistungen der Stadt Wien sollen Frauen und Männern gleichermaßen zur Verfügung stehen, die Mitarbeiter*innen der Stadtverwaltung sollen dabei unterstützt werden.
Erhöhung der digitalen Kompetenzen von Mädchen und Frauen sowie Abbau von Zugangsbarrieren im Umgang mit KI	Themenspezifische Workshops und Webinare	Anzahl der durchgeführten Workshops bzw. Webinare	mind. 2	
Genderaspekte bei der Entwicklung von Strategien und Maßnahmen sichtbarmachen und verankern	1. Fortsetzung des GenderBots 2. Entwicklung Fairnesscheck	1. GenderBot wurde um weitere genderspezifische Themen ergänzt, geplanter Umsetzungsstand 2. Fairnesscheck liegt digital vor, geplanter Umsetzungsstand	1. 100 % 2. 70 %	Die Leistungen der Stadt Wien sollen Frauen und Männern gleichermaßen zur Verfügung stehen.
Genderaspekte bei der Entwicklung von Strategien und Maßnahmen sichtbarmachen und verankern	Expert*innentagung zu Genderaspekten im Klimawandel	Tagung durchgeführt	Ja/Nein	
She.Digital.Wien - Frauen in der IT stärken. Macht weibliche Vorbilder sichtbar, steht im Austausch mit Aus- und Weiterbildungseinrichtungen und veranstaltet weiblich geprägte Digitalformate.	1. Digital Girls Hackathon Wien 2. Hedy-Lamarr-Preis der Stadt Wien 3. She.Digital.Wien Netzwerke vernetzen	1. Anzahl der Schülerinnen, die teilgenommen haben 2. Hedy-Lamarr-Preis hat stattgefunden 3. Anzahl der Runden Tische IT-Frauenetzwerke	1. noch keine Werte vorhanden 2. Ja/Nein 3. noch keine Werte vorhanden	

Ansatz 0260 Sammelansatz Magistratsdirektion

Dienststellenspezifisches Ziel	Angebote, Maßnahmen, Projekte	Indikatoren Bezeichnung	Indikatoren Wert	Erläuterung
Evaluieren und nachhaltiges Stabilisieren des persönlichen Sicherheitsgefühls für die Wienerinnen und Wiener.	Bürger*innenbefragung im Zuge von Grätzaktionen und Aktionen wie z.B. 'StadtService vor Ort' sowie sonstigen 'Hot Spots' - je nach situationsbedingtem Thema.	Prozentanteil weiblich/männlich	w 50% und m 50%	
Im Rahmen von fortlaufenden Informationsveranstaltungen für diverse Zielgruppen sowohl m/w gleichermaßen informieren und bewusst aktiv ansprechen.	Besuch von Fachmessen und öffentlichen Veranstaltungen zum Zweck der Informationsweitergabe zum Thema Sicherheit.	Prozentanteil weiblich/männlich	w 50% und m 50%	

Gender Budgeting

VA 2025; Magistratsdirektion

Dienststellenspezifisches Ziel	Angebote, Maßnahmen, Projekte	Indikatoren Bezeichnung	Indikatoren Wert	Erläuterung
Sukzessive Steigerung des Frauenanteils bei den eingebrachten Verbesserungsvorschlägen im Betrieblichen Vorschlagswesen der Stadt Wien (BVW).	Verstärkte Öffentlichkeitsarbeit (u.a. Intranet, E-Learning des BVW), Vorträge und Informationsgespräche (u.a. Newcomer*innenschulungen, Dienstausbildung usw.); gezielte Recherche und Auswertungen interner und externer Informationen zum Thema 'Betriebliches Vorschlagswesen' mit speziellem Augenmerk auf spezifische Anreize und Hemmnisse für Frauen und Männer.	Erreichen bzw. Steigerung der geplanten Beteiligungsquote von Frauen im BVW im kommenden Jahr. Derzeitige Beteiligungsquote geplante Erhöhung	noch kein Wert vorhanden w 42% und m 58% auf w 50% und m 50%	Es wurde die Rubrik Sonstiges gewählt, da sich das Angebot des 'Betrieblichen Vorschlagswesens' an die Mitarbeiter*innen der Stadt Wien richtet.

Ansatz 0631 Städtekontakte und Partnerschaften

Dienststellenspezifisches Ziel	Angebote, Maßnahmen, Projekte	Indikatoren Bezeichnung	Indikatoren Wert	Erläuterung
Neben der Unterstützung von Projekten und Veranstaltungen sollen auch Kooperationen hergestellt und Synergien geschaffen werden, die genderspezifisch geprägt sind.	Finanzielle Unterstützungen von internationalen Veranstaltungen und Projekten zu genderspezifischen Themen und Herstellung von Kooperationen.	Feedback der Partner und Teilnehmer*innen.	noch kein Wert vorhanden	Veranstaltungen und Projekte mit internationaler Relevanz.

Ansatz 0911 Wien-Akademie

Dienststellenspezifisches Ziel	Angebote, Maßnahmen, Projekte	Indikatoren Bezeichnung	Indikatoren Wert	Erläuterung
Bewusstseinsbildung für Gleichstellungsfragen bei Führungskräften, Mitarbeiter*innen und Personalverantwortlichen	Vorgehensweise bei Meldungen von sexueller Belästigung Sexuelle Belästigung am Ort der Dienstverrichtung - Erkennen und Reagieren der Führungskraft Weil NEIN immer NEIN heißt - Sensibilisierung und Gewaltprävention E-Learning - Sexuelle Belästigung am Arbeitsplatz	Nutzer*innenanteile	w 50% und m 50%	
Gezielte Frauenförderung in der Personalentwicklung	Potenzialerkennung und Karriereplanung für Frauen Professionelles Auftreten im Beruf für Frauen Ihr Auftritt bitte – wirkungsvoll präsentieren, argumentieren und sich durchsetzen für Frauen Abgrenzung - Die Kunst bei sich zu bleiben für Frauen Selbstvertrauen, Durchsetzungskraft und Präsenz stärken für Frauen	Anzahl der Veranstaltungen	Insgesamt 5	
Gezielte Frauenförderung in der Personalentwicklung	Zeit- und Stressmanagement für Frauen Lösungsorientiertes Konfliktmanagement für Frauen Coach yourself - Selbstmanagement für Frauen Der eigenen Grenzen bewusst werden und bewusst Grenzen setzen Schlagfertigkeitstraining für Frauen Mit mehr Gelassenheit Konflikte und Herausforderungen des Alltags bewältigen für Frauen Erfolg durch Widerstandskraft für Frauen	Anzahl der Veranstaltungen	Insgesamt 7	
Gleichstellung der Geschlechter beim Zugang zu innerbetrieblicher Weiterbildung	Alle von der MD-PR organisierte Aus- und Weiterbildungsveranstaltungen inkl. E-Learnings	Nutzer*innenanteile	w 50% und m 50%	
Kompetenzaufbau für die Tätigkeit als Kontaktfrau	Grundschulung Kontaktfrauen - Teil 1 und Teil 2 Kommunikation für Kontaktfrauen - Teil 1 und Teil 2 Fallarbeit für Kontaktfrauen Umgang mit sexueller Belästigung für Kontaktfrauen Follow-up Veranstaltungen für Kontaktfrauen mit abgeschlossener Ausbildung	Anzahl der Veranstaltungen	Insgesamt 8	
Kompetenzaufbau und Methodenvermittlung zur Umsetzung von Gleichstellung und Gender Mainstreaming im eigenen Tätigkeitsbereich	Gendergerechte (Bild-)Sprache Blended - Erreichen wir Frauen und Männer tatsächlich im selben Ausmaß? Gender-Budgeting Grundlagen / Wie kommt Gender Budgeting in den VA und RA?	Nutzer*innenanteile	w 50% und m 50%	

Gender Budgeting

VA 2025; Magistratsdirektion

Dienststellenspezifisches Ziel	Angebote, Maßnahmen, Projekte	Indikatoren Bezeichnung	Indikatoren Wert	Erläuterung
Kompetenzaufbau und Methodenvermittlung zur Umsetzung von Gleichstellung und Gender Mainstreaming im eigenen Tätigkeitsbereich	E-Learning - Genderfit mit den 5 Gender Mainstreaming Grundsätzen E-Learning - Gleichbehandlung von Frauen, Männern und weiteren Geschlechtsidentitäten	Nutzer*innenanteile	w 50% und m 50%	
Unterstützung von Mitarbeiter*innen beim Wiedereinstieg nach der Eltern-Karenz	Workshop für werdende Eltern und Wiedereinsteiger*innen während der Eltern-Karenz Workshop für Wiedereinsteiger*innen nach der Eltern-Karenz	Nutzer*innenanteile	w 50% und m 50%	

Gender Budgeting

VA 2025; Bildung, Jugend, Integration und Transparenz

Geschäftsgruppe Bildung, Jugend, Integration und Transparenz				
Ansatz 0261 Sammelansatz Geschäftsgruppe Bildung, Jugend, Integration und Transparenz				
Dienststellenspezifisches Ziel	Angebote, Maßnahmen, Projekte	Indikatoren Bezeichnung	Indikatoren Wert	Erläuterung
MA 35 - Einwanderung und Staatsbürgerschaft Qualifiziertes gendergerechtes Warteraummanagement	Adaptierung und gendergerechte Ausstattung von Warteräumen	Umsetzung	Ja/Nein	Stillräume, Wickelräume, Garderobenhaken, Schirmständer und Abstellmöglichkeiten für Taschen

MA 10 - Kindergärten				
Ansatz 2241 Bildungsanstalt für Kindergartenpädagogik				
Dienststellenspezifisches Ziel	Angebote, Maßnahmen, Projekte	Indikatoren Bezeichnung	Indikatoren Wert	Erläuterung
Höherer Anteil an männlichen Schülern bzw. Studierenden an der Bildungsanstalt für Elementarpädagogik (bafep 21)	Öffentlichkeitsarbeit	Anteil männlicher Schüler bzw. Studierender	15,11 %	

Ansatz 2400 Kindergärten				
Dienststellenspezifisches Ziel	Angebote, Maßnahmen, Projekte	Indikatoren Bezeichnung	Indikatoren Wert	Erläuterung
Abbau von geschlechtsspezifischen Rollenbildern	Standards für gendersensible Pädagogik für Kindergärten und Horte der Stadt Wien. Umsetzung der gendersensiblen Pädagogik durch die Anwendung und laufende Überprüfung der bereits implementierten betrieblichen Standards. Transparenz des Themas für Eltern und Mitarbeiter*innen.	Nutzer*innen	w 21.500 und m 23.800	Umsetzung von gendersensiblen Bildungsimpulsen, Spiel- und Werkmöglichkeit. Qualitätssicherung durch Kindergartenleitung und Regionalleitung für elementare Bildung.
Anhebung des Anteils männlicher Mitarbeiter in Kindergärten und Horten	Öffentlichkeitsarbeit	Anteil an männlichem Personal	4,80 %	
Hemmnisse beseitigen, die Frauen von einer Beteiligung am Erwerbsleben abhalten (Barcelona-Ziele)	Ausbau von städt. elementaren Bildungseinrichtungen und Erhöhung des Platzangebotes	Platzangebot und Nutzer*innen	w 45.200 und m 39.200	

Ansatz 2401 Förderung von Kinderbetreuungseinrichtungen				
Dienststellenspezifisches Ziel	Angebote, Maßnahmen, Projekte	Indikatoren Bezeichnung	Indikatoren Wert	Erläuterung
Hemmnisse beseitigen, die Frauen von einer Beteiligung am Erwerbsleben abhalten (Barcelona-Ziele)	Ausbau von privaten elementaren Bildungseinrichtungen und Erhöhung des Platzangebotes	Platzangebot und Nutzer*innen	w 52.100 und m 44.900	

MA 11 - Kinder- und Jugendhilfe				
Ansatz 4391 Pflegekinderwesen				
Dienststellenspezifisches Ziel	Angebote, Maßnahmen, Projekte	Indikatoren Bezeichnung	Indikatoren Wert	Erläuterung
Vereinbarkeit von Familie und Beruf - angestellte Pflegeeltern	Die Anstellung von Pflegeeltern inkl. fundierter Vorbereitung, Schulung und qualitativ hochwertiger Betreuung ist eine erfolgreiche Maßnahme und ermöglicht Minderjährigen, die nicht in der	Anstellung von Pflegepersonal	w 86% und m 14%	Wünschenswert wäre ein Zuwachs von 30 Personen pro Jahr und Erhöhung des Anteils an männlichen Pflegepersonen.

Gender Budgeting

VA 2025; Bildung, Jugend, Integration und Transparenz

Dienststellenspezifisches Ziel	Angebote, Maßnahmen, Projekte	Indikatoren Bezeichnung	Indikatoren Wert	Erläuterung
	Herkunftsfamilie aufwachsen können, dennoch ein familiäres Aufwachsen. Mit diesem Projekt zeigt die MA 11, dass die Pflege und Erziehung von Kindern, die nicht in ihren Familien leben können, eine wertvolle und zu würdigende Aufgabe ist, unabhängig vom Geschlecht. Das Projekt leistet einen Beitrag zur Vereinbarkeit von Familien und Beruf.			

Ansatz 4399 Sonstige Einrichtungen und Maßnahmen der Kinder- und Jugendhilfe

Dienststellenspezifisches Ziel	Angebote, Maßnahmen, Projekte	Indikatoren Bezeichnung	Indikatoren Wert	Erläuterung
Beleuchtung von Rollenbildern in Bezug auf Gewalt	Anbieten von zwei bis drei konfrontativen Ressourcetrainings für die Arbeit mit gewaltbereiten weiblichen und männlichen Kindern- und Jugendlichen im Alter zwischen 11 und 13 Jahren, um den Einfluss des Geschlechts bei Täter-Opfer-Konstellationen bewusst zu machen. Ein weiterer Aspekt liegt in der Reflexion biografischer Erfahrungen von geschlechtssp. Verhalten in der Problem- und Konfliktbewältigung.	Training pro Jahr Anzahl der Kinder/Jugendliche	2-3 8, mindestens 4 sollen das Training abschließen.	
Förderung von alleinerziehenden Müttern durch spezifische Urlaubsangebote	Neben Kinder-, Familien- und Pflegefamilienurlaub richtet sich das Angebot gezielt an alleinerziehende Mütter mit Kleinkindern im Alter von 6 Monaten bis zum vollendeten 4. Lebensjahr.	Anzahl der Mütter mit ihren Kleinkindern	12 - 14	

MA 13 - Bildung und Jugend

Ansatz 2290 Modeschule

Dienststellenspezifisches Ziel	Angebote, Maßnahmen, Projekte	Indikatoren Bezeichnung	Indikatoren Wert	Erläuterung
Weiterführung einer Lernumgebung, in der auch Geschlechtsidentitäten abseits der binären Norm sichtbar und akzeptiert sind	1) Weiterführung eines Schüler*innen-Teams ('Diversity Gruppe'), das sich mit Diversity-Themen befasst und regelmäßig dazu austauscht 2) Mind. ein Vortrag durch extern*e Expert*in zum Thema 'geschlechtliche Vielfalt' 3) Verwendung einer Progress-Pride-Flagge 4) Anschaffung von einschlägigen Medien für die Schulbibliothek Queere/feministische Literatur) 5) Broschüren/Infomaterialien zum Thema sowohl für Lehrer*innen als auch Schüler*innen auflegen	1) Diversity-Gruppe existiert weiter und hält regelmäßig Besprechungen ab 2) Mind. ein Vortrag zum Thema findet statt 3) Progress-Pride-Flagge wird zu speziellen Anlässen (z.B. 'Pride Month' im Juni aufgehängt. 4) Einschlägige Medien sind angeschafft und in der Bibliothek verfügbar 5) Broschüren/Infomaterialien liegen im Lehrer*innenzimmer und Pausenraum auf	1) 3-5 Schüler*innen der Modeschule Hetzendorf + 1 Lehrkraft, mind. 3 Besprechungen pro Schuljahr (Protokolle) 2) Mind. 1 Vortrag pro Schuljahr 3) Verwendung mind. 1 x pro Schuljahr 4) Mind. 3 einschlägige Medien pro Schuljahr neu 5) Mind. 2 Broschüren unterschiedlicher Beratungsstellen	

Ansatz 2720 Volksbildung

Dienststellenspezifisches Ziel	Angebote, Maßnahmen, Projekte	Indikatoren Bezeichnung	Indikatoren Wert	Erläuterung
Genderbewusstsein durch Aus- und Weiterbildung der Kursleiter*innen der Wiener Volkshochschulen Im Rahmen des Konzepts Reflexion. Unterrichtet sind Genderbewusstsein durch Aus- und Weiterbildung der Mitarbeiter*innen der Wiener Volkshochschulen Aspekte	Geschäftsbereich Pädagogik & Entwicklung: Bildung und Sensibilisierung von Kursleiter*innen in mind. 8 Veranstaltungen zu Gender: - das sind u.a. Gender & Gender Mainstreaming, Grundlagen für den Planungs- und Unterrichtsalltag,	Anteil der Teilnehmenden (w/m) in Prozent	w 65% und m 35%	

Gender Budgeting

VA 2025; Bildung, Jugend, Integration und Transparenz

Dienststellenspezifisches Ziel	Angebote, Maßnahmen, Projekte	Indikatoren Bezeichnung	Indikatoren Wert	Erläuterung
des gelungenen Unterrichts beschrieben. Die Definition orientiert sich u.a. an den lernfreundlichen Umgangsformen. Diese umfassen etwa auch eine gendergerechte Unterrichtssprache, ein wertschätzender, respektvoller Umgang unabhängig v. Geschlecht, Herkunft etc., sowie das zum Thema machen von etwaigen Rollenklischees. Eine Sensibilisierung und das Leben der Aspekte dieser Definition im Unterricht ist das Ziel.	Gendersensible Methodik, Demenz-Kompetenz, Superdiversity u.a.			
Genderbewusstsein durch Aus- und Weiterbildung der Mitarbeiter*innen der Wiener Volkshochschulen	Geschäftsbereich Personalentwicklung, interne Weiterbildung: Bildung und Sensibilisierung von Mitarbeiter*innen in mind. 8 Veranstaltungen zu Gender: - themenspezifische Angebote, zur Unterstützung der strategischen Entwicklung und um Mitarbeiter*innen spezifisch für ihre Arbeitsbereiche weiterzubilden - Rufseminare	Anteil der Teilnehmenden (w/m/d) in Prozent	w 80, m 19% und d 1%	
Genderbewusstsein im Arbeitsalltag der Wiener Volkshochschulen - über Arbeit der Stabstelle Gender & Diversity	- Aktualisierung der Strategie, inkl. Kommunikation & Dokumentation: - Strategische Arbeit durch Einbindung aller MA* und ausgewählter MA* (im Rahmen der IWB oder in Entwicklungsgruppen, wie für Programm im Bereich G&D oder Queering EB) verstärken - Konsequente weitere Umsetzung zur Berücksichtigung von Geschlechtervielfalt in der Gesellschaft, diskriminierungsarmer Sprache, Bildgebrauch und Infrastruktur u.a. - systematische Vernetzung extern, unter Einbindung von anderen Mitarbeiter*innen der Wiener Volkshochschulen, bspw. im Zusammenhang mit (inkl.) Erwachsenenbildung - Durch/Über Beauftragten systematische Vernetzung intern, u.a. im Rahmen von regelmäßigen Arbeitssitzungen mit ausgewählten zentralen Abteilungen. - (Unterstützung der) Entwicklung von internationalen Formaten/Projekten. - Beratung von internen Abteilungen/Projekten durch/über Beauftragten, z.B. dem Bereich Marketing&Kommunikation im Zusammenhang mit Gender&Diversity in der Entwicklungsarbeit. - Etablierung Vertrauensperson in Diskriminierungsfragen und Interventionskette - Etablierung von Ansprechpersonen Gewaltprävention & Radikalisierungsprävention	richtet sich an alle Mitarbeiter*innen (inkl. geringfügig Beschäftigte nach Bedarf und DRZ)	w 60% und m 40%	
Genderbewusstsein im Unterrichtsalltag der Wiener Volkshochschulen - durch entsprechende Kursangebote für die Wiener Bevölkerung: Einsatz von geschlechtergerechten und - sensiblen Unterrichtsmaterialien in allen Angeboten der Wiener Volkshochschulen, Thematisierung von Doing Gender im Unterricht	Geschäftsbereich Schule, Wiener Lernhilfe: Kurse, Online-Kurse, Kurse für Volksschulen, Kurse für Alphabetisierung, Lernstationen	Anteil der Teilnehmenden (w/m/d) in Prozent	w 50%, m 49% und d 1%	
Genderbewusstsein im Unterrichtsalltag der Wiener Volkshochschulen - durch entsprechende Kursangebote für die Wiener Bevölkerung: Einsatz von geschlechtergerechten und - sensiblen Unterrichtsmaterialien in allen Angeboten der Wiener Volkshochschulen, Thematisierung von Doing Gender im Unterricht	Erwachsenenbildung (spez. Frauenkurse, und Kursbereiche G&D&Fem)	Anteil der Teilnehmenden (w/m/d) in Prozent	w 98%, m 1% und d 1%	

Gender Budgeting

VA 2025; Bildung, Jugend, Integration und Transparenz

Dienststellenspezifisches Ziel	Angebote, Maßnahmen, Projekte	Indikatoren Bezeichnung	Indikatoren Wert	Erläuterung
Genderbewusstsein im Unterrichtsalltag der Wiener Volkshochschulen - durch entsprechende Kursangebote für die Wiener Bevölkerung: Einsatz von geschlechtergerechten und - sensiblen Unterrichtsmaterialien in allen Angeboten der Wiener Volkshochschulen, Thematisierung von Doing Gender im Unterricht	Geschäftsbereich Öffentliche Aufträge: BBE AusbildungscHECK West	Anteil der Teilnehmenden (w/m) in Prozent	w 50% und m 50%	
Genderbewusstsein im Unterrichtsalltag der Wiener Volkshochschulen - durch entsprechende Kursangebote für die Wiener Bevölkerung: Einsatz von geschlechtergerechten und - sensiblen Unterrichtsmaterialien in allen Angeboten der Wiener Volkshochschulen, Thematisierung von Doing Gender im Unterricht	Geschäftsbereich Öffentliche Aufträge: Andere, wie DROM, DRZ, BIDE und AusbildungsFit BOK, Integration ab Tag 1 und Startpaket Deutsch & Integration	Anteil der Teilnehmenden (w/m) in Prozent	w 60% und m 40%	
Genderbewusstsein im Unterrichtsalltag der Wiener Volkshochschulen - durch entsprechende Kursangebote für die Wiener Bevölkerung: Einsatz von geschlechtergerechten und - sensiblen Unterrichtsmaterialien in allen Angeboten der Wiener Volkshochschulen, Thematisierung von Doing Gender im Unterricht	Geschäftsbereich Öffentliche Aufträge: Jugendcoaching	Anteil der Teilnehmenden (w/m) in Prozent	w 45% und m 55%	
Genderbewusstsein im Unterrichtsalltag der Wiener Volkshochschulen - durch entsprechende Kursangebote für die Wiener Bevölkerung: Einsatz von geschlechtergerechten und - sensiblen Unterrichtsmaterialien in allen Angeboten der Wiener Volkshochschulen, Thematisierung von Doing Gender im Unterricht	Geschäftsbereich Öffentliche Aufträge: BBE Deutsch Clearing	Anteil der Teilnehmenden (w/m) in Prozent	w 60% und m 40%	
Genderbewusstsein im Unterrichtsalltag der Wiener Volkshochschulen - durch entsprechende Kursangebote für die Wiener Bevölkerung: Einsatz von geschlechtergerechten und - sensiblen Unterrichtsmaterialien in allen Angeboten der Wiener Volkshochschulen, Thematisierung von Doing Gender im Unterricht	VHS-Kurse zu Gender & Diversity, Bildung und Sensibilisierung von VHS-Teilnehmer*innen, themenspezifische Angebote, Arbeit mit reflektiertem Role-Model-Ansatz	Anteil der Teilnehmenden (w/m/d) in Prozent	w 50%, m 49% und d 1%	
Genderbewusstsein im Unterrichtsalltag der Wiener Volkshochschulen - durch entsprechende Kursangebote für die Wiener Bevölkerung: Einsatz von geschlechtergerechten und - sensiblen Unterrichtsmaterialien in allen Angeboten der Wiener Volkshochschulen, Thematisierung von Doing Gender im Unterricht	Geschäftsbereich Initiative Erwachsenenbildung	Anteil der Teilnehmenden (w/m/d) in Prozent	w 50%, m 49% und d 1%	
Genderbewusstsein im Unterrichtsalltag der Wiener Volkshochschulen - durch entsprechende Kursangebote für die Wiener Bevölkerung: Einsatz von geschlechtergerechten und - sensiblen Unterrichtsmaterialien in allen Angeboten der Wiener Volkshochschulen, Thematisierung von Doing Gender im Unterricht	Geschäftsbereich Öffentliche Aufträge: Bildungsberatung in Wien	Anteil der Teilnehmenden (w/m) in Prozent	w 60% und m 40%	
Genderbewusstsein im Unterrichtsalltag der Wiener Volkshochschulen - durch entsprechende Kursangebote für die Wiener Bevölkerung: Einsatz von geschlechtergerechten und - sensiblen Unterrichtsmaterialien in allen Angeboten der Wiener Volkshochschulen, Thematisierung von Doing Gender im Unterricht	Geschäftsbereich Schule, Sommerlernstationen	Anteil der Teilnehmenden (w/m/d) in Prozent	w 50%, m 49% und d 1%	

Gender Budgeting

VA 2025; Bildung, Jugend, Integration und Transparenz

Dienststellenspezifisches Ziel	Angebote, Maßnahmen, Projekte	Indikatoren Bezeichnung	Indikatoren Wert	Erläuterung
Maßnahmen zur strukturellen Verankerung: Equal Pay	Weiterentwicklung und Befassung Equal Pay, als abteilungsübergreifendes Projekt innerhalb der Wiener Volkshochschulen	richtet sich an alle Mitarbeiter*innen	w 60% und m 40%	
Maßnahmen zur strukturellen Verankerung: Internes Wissensmanagement zum Thema Managing Gender & Diversity	Weiterentwicklung und Kommunikation von Tools, Unterlagen, Entwicklungen über den Internen Server, Moodle u.a. Der qualitative Erfolg wird anhand der Kriterien Nutzung und Zufriedenheit erfasst.	richtet sich an alle Mitarbeiter*innen	w 60% und m 40%	
Maßnahmen zur strukturellen Verankerung: Karenzmanagement für die Wiener Volkshochschulen	... wird über Personalabtg. bearbeitet und jährlich reflektiert. In lfd. Reflexion wird Expertise Beauftragung G&D eingebracht, ggf. bei Ungleichbehandlungen beraten.	richtet sich an alle Mitarbeiter*innen	w 60% und m 40%	
Maßnahmen zur strukturellen Verankerung: Saluto-Genese Projekt	Berücksichtigung der Ergebnisse des Projekts, speziell im Zusammenhang mit gleichstellungsorientierten Aspekten. Verlängerung des Angebots von 'Bewegungs-Kursen' für alle Mitarbeiter*innen (kostenfrei, auch für Karenzierte).	richtet sich an alle Mitarbeiter*innen (inkl. geringfügig Beschäftigte nach Bedarf und DRZ)	w 60% und m 40%	

Ansatz 2730 Büchereien

Dienststellenspezifisches Ziel	Angebote, Maßnahmen, Projekte	Indikatoren Bezeichnung	Indikatoren Wert	Erläuterung
Aktionen die das Thema (Trans)Gender thematisieren und einer breiten Bevölkerung zugänglich machen	Aktionen für Erwachsene und Kinder, die kostenlos zugänglich sind. Zum Beispiel Büchertische, Auslagengestaltung u.Ä. im Rahmen des Pride Monats	Anteil der Nutzer*innen	w 60% und m 40%	
Ausgewogenerer Nutzer*innenanteil	Verstärktes Augenmerk auf den Ankauf von Medien mit Interessensschwerpunkt der männlichen Jugend	Anteil an der Gesamtzahl der eingeschriebenen Nutzer*innen	w 60% und m 40%	
Ausweitung des genderspezifischen Medienangebotes	Verstärkter Ankauf von Medien in diesem Segment des Angebotes, zwei spezielle Themenboxen zum Thema 'Gender'	Anzahl des Medienangebotes und der Ausleihquote	Medien aus verschiedenen Systematikgruppen, daher nicht auswertbar	
Bereitstellung eines zeitgemäßen und attraktiven Medienangebotes der Spezialzweigstelle Bibliothekspädagogisches Zentrum, um das Genderbewusstsein im Unterrichtsaltag zu schärfen	Ankauf von AV-Medien zu Unterrichtszwecken, die diesem Anspruch gerecht werden bzw. Makulatur von Medien, die diesem Anspruch nicht entsprechen	Anteil der Nutzer*innen	w 85% und m 15%	Pädagog*innen erhalten die Möglichkeit, genderspezifische Fragen/Probleme im Schulunterricht auch multimedial zu thematisieren.
Bereitstellung eines zeitgemäßen und attraktiven Medienangebotes, das Medien in Hinblick auf Gendersaspekte kritisch hinterfragt an allen Standorten der Stadt Wien - Büchereien	Verstärktes Augenmerk auf den Ankauf von Medien, die diesem Anspruch gerecht werden bzw. Makulatur von Medien, die diesem Anspruch nicht entsprechen	Steigerung der Qualität des Medienangebotes	Medien aus verschiedenen Systematikgruppen, daher nicht auswertbar	
Sensibilisierung der Mitarbeiter*innen	Interner Aufbau eines Gendernetzwerks	Anteil der Nutzer*innen	w 70% und m 30%	Mitarbeiter*innen setzen sich mit dem Thema Gender auseinander und werden sensibilisiert
Sensibilisierung für Rollenklischees im Bildungsbereich	Sensibilisierung im Rahmen der Vorstellung der Angebote des Bibliothekspädagogischen Zentrums für Studierende sowie Lehrende der pädagogischen Hochschule, des BAFEP und bei Fortbildungen der MA 10	Anteil der Nutzer*innen	w 80% und m 20%	Pädagog*innen als Multiplikator*innen im Klassenzimmer / Kindergarten haben gelernt, dass unter Umständen auch neuere Schulfilme bzw. Bildungsmedien Rollenklischees transportieren, die einer Erziehung zur Mündigkeit für beide Geschlechter zuwiderläuft. Angehende Pflichtschullehrer*innen und Elementarpädagog*innen können einen wichtigen Beitrag leisten, traditionelle Rollenbilder zu erweitern.
Veranstaltungen, die das Thema Gender thematisieren und einer breiten Bevölkerung zugänglich machen	Veranstaltungen für Erwachsene und Kinder, die kostenlos zugänglich sind. Zum Beispiel femslam, feministisches Kasperltheater, Podiumsdiskussionen, barrierefreies Ausstellungsmodul	Anteil der Teilnehmenden	w 60% und m 40%	

Gender Budgeting

VA 2025; Bildung, Jugend, Integration und Transparenz

Ansatz 3200 Musikschule Wien

Dienststellenspezifisches Ziel	Angebote, Maßnahmen, Projekte	Indikatoren Bezeichnung	Indikatoren Wert	Erläuterung
Hoher Versorgungsgrad von an Musik/musikalischer Ausbildung interessierten, jungen Menschen, unabhängig vom Geschlecht in Wien, wobei das Interesse bei männlichen, jungen Menschen gesteigert werden soll.	Ressourcenabhängig Anpassung Instrumentenangebote an Standorten gemäß örtlich sich ändernde Nachfragen, Fortführung von ELEMU an Volksschulen, ausführliche Beratungsgespräche vor Aufnahme der Schüler*innen, neue Ensembleangebote (gemeinsames Musizieren und Kennen lernen von Instrumenten), Ausweitung der Vernetzung in den Musikregionen Wien.	Prozentuelles Verhältnis der Schüler*innenzahlen	w 61 % : m 39 % zu w 59 % : m 41 %	

Ansatz 3811 Kulturelle Jugendbetreuung

Dienststellenspezifisches Ziel	Angebote, Maßnahmen, Projekte	Indikatoren Bezeichnung	Indikatoren Wert	Erläuterung
12 bis 14 Jahre: Fokus auf Mädchen*angebote (Kompetenzstärkung/Horizontenerweiterung), Schaffung von geschützten (öffentl./digitalen) Räumen; genderson. Burschen*angebote; Gesundheitsförderung und Körperbewusstsein für gesamte Zielgruppe	Gendersensible Angebote mit Blick auf Gesellschaft, Körper, Lebenswelt, Gesundheit, Bildung, Arbeit, Freizeit Lebensweltrelevante Verhaltensveränderung/erweiterte Handlungsspielräume/Selbstwirksamkeit	Geschlechteranteil bei den Nutzer*innen. (w/m %)	w 47 und m 53	Jugendarbeit/-betreuung im öffentlichen Raum, Jugendvereinen und Online
Ab 14 Jahren: Gelebte Geschlechterdemokratie im Rahmen der Kinder- und Jugendarbeit; heteronormativitätskritische Arbeitsweise Abbau von Benachteiligungen, Vorurteilen und Diskriminierung aufgrund der Genderzugehörigkeit Stärkung des Selbstwertgefühls und des Gender-Rollenverständnisses Mädchen und nichtbinären Jugendlichen ein virtuelles Jugendarbeitsangebot machen	Gendergerechte Angebote und Fokus auf Sprachgebrauch; geschlechterdemokratischer Ansatz - dekonstruieren der Kategorie Geschlecht und den damit verbundenen Zuschreibungen Gendergerechte Datenerhebung der Nutzer*innen durch Gender Budgeting der Bezirke, laufende Evaluierungen durch die Fachabteilung MA 13 Spezielle genderspezifische Projekte; diverse Themen/Zielgruppen/Settings Ausbau von Onlineangeboten, Erhöhung der Nutzungssicherheit Akzeptanz von Gender/Geschlecht/Lebensweisen, Einstellungen/Bedürfnissen, Role-Model-Wirkung durch Jugendarbeiter*innen Anzahl genderspezifischer Programme für die Zielgruppen zur Selbstbehauptung, Selbstbewusstseins- und Selbstwertsteigerung Abbau und damit Rückgang von Diskriminierungen, Stärkung der Selbstwahrnehmung und der Selbstwirksamkeit	Geschlechteranteil bei den Nutzer*innen. (w/m %)	w 27 und m 73	Jugendarbeit/-betreuung im öffentlichen Raum, Jugendvereinen und Online Personen und Gruppen, die bisher nicht oder kaum erreicht wurden, können sich beteiligen
Bis 12 Jahre: Solidarität und Gemeinschaft fördern. Erweiterung des Verhaltensrepertoires, Aufbrechen von Rollenbildern für die gesamte Zielgruppe.	Kontinuierliche sowie punktuelle geschlechtsspezifische und -sensible Angebote für Mädchen und Burschen im Einzel- oder Kleingruppensetting.	Geschlechteranteil bei den Nutzer*innen. (w/m %)	w 50 und m 50	Jugendarbeit/-betreuung im öffentlichen Raum, Jugendvereinen und Online Stärkung der Position und Präsenz von Mädchen* z.B. im öffentlichen Raum; Männlichkeitsbilder von Burschen* erweitert. Kommunikations- und Konfliktkompetenzen bei der Zielgruppe gestärkt.
Im Bereich der kulturellen Jugendbetreuung ist Gender Mainstreaming fix verankert. Gleichstellung/Chancengleichheit als Leitziele in Subventionsverträgen, Konzepten und Leitbildern der Vereine. Geschlechterparitätische Besetzung von Teams, Weiterbildungen zum Themenfeld.	<ul style="list-style-type: none"> • Mobile Angebote mit Fokus auf Mädchen*/junge Frauen im öffentlichen Raum, Schaffung von Indoor-Angeboten für diese Zielgruppe (z.B. neue Einrichtung Back on Stage - Mädchen*zone) • Stärkung formaler Bildungseinrichtungen durch Arbeitsweisen der Jugendarbeit, Schwerpunkt auf gendersensible Angebote (z.B. Fortführung Respekt: Gemeinsam stärker, Kooperation MA 57) • Auf Ebene der Dienststellen (Bezirke) ist die Zunahme von Gender Budgeting Vorgaben zu bemerken • Verstärkte heteronormativitätskritische, queere Ansätze in der Wiener Jugendarbeit, Schaffung des ersten Queeren Jugendzentrums Österreichs 	na	na	Jugendarbeit/-betreuung im öffentlichen Raum, Jugendvereinen und Online

Gender Budgeting

VA 2025; Bildung, Jugend, Integration und Transparenz

MA 17 - Integration und Diversität				
Ansatz 4591 Integration und Diversität				
Dienststellenspezifisches Ziel	Angebote, Maßnahmen, Projekte	Indikatoren Bezeichnung	Indikatoren Wert	Erläuterung
Ziel ist, genderspezifisch bedingte ungleiche Ausgangschancen zu beseitigen und Frauen gezielt zu unterstützen. Spezieller Focus: Inanspruchnahme der Maßnahmen im Zuge der Sprachoffensive Subventionen, die reinen Fraueneinrichtungen zu Gute kommen	1) Förderung von Sprachkursen (inkl. Kinderbetreuung) - teilweise speziell für Frauen 2) Projekt Mama lernt Deutsch (um bildungsungewohnte Frauen zu empowern) 3) Förderung von Migrantinnenvereinen	Nutzer*innenanteile	1) w 65% und m 35% 2) w 100% 3) w 100%	
Ziel ist, genderspezifisch bedingte ungleiche Ausgangschancen zu beseitigen und Frauen gezielt zu unterstützen: Maßnahmen zu Ermöglichung von bzw. Befähigung zu gleichberechtigter Teilhabe am sozialen, kulturellen, gesellschaftlichen, wirtschaftlichen und politischen Leben. Ziel ist es bestehende Ungleichgewichte (Frauen mit Migrationshintergrund häufiger nicht erwerbstätig, ein Teil mit wenig formaler Schulbildung, teilweise geringe Mobilität und geringere Deutschkenntnisse als Männer und - wenn nicht erwerbstätig - keine finanzielle Fördermöglichkeiten durch AMS, AK.) durch spezielle Frauenangebote auszugleichen. Auch traditionelle Rollenbilder sollen durch Empowerment von Migrantinnen aufgebrochen werden.	Anbieten von Gutscheinen bzw Bildungspässen - soll vor allen im Verhältnis der Zuwanderung in Anspruch genommen werden	Nutzer*innenanteile	w 62% und m 38%	Rücklauf der Gutscheine in ähnlichem Verhältnis zur Ausgabe.
Zielgruppenspezifische Spracherwerbs- und Orientierungsmaßnahmen und Maßnahmen zur Berufsorientierung für neu Zugewanderte	StartWien: Durchführung von Startcoaching, Anbieten von Modulen (inkl. WAFF-Beratung) - Auswertung über Datenbank	Nutzer*innenanteil der durchgeführten Startcoachings (ident Anzahl an ausgegebenen Bildungspässen)	w 62% und m 38%	

MA 44 - Bäder				
Ansatz 8350 Bäder				
Dienststellenspezifisches Ziel	Angebote, Maßnahmen, Projekte	Indikatoren Bezeichnung	Indikatoren Wert	Erläuterung
Anfänger*innen- und Fortgeschrittenenschwimmkurse für Kinder, Jugendliche und Erwachsene	Zusatzangebot von entgeltlichen Schwimmkursen	Auslastung & Rückmeldung der Kund*innen	w 55 % und m 45 %	Die Wiener Bäder sind grundsätzlich für alle Wiener*innen attraktiv; unabhängig von Geschlecht, Alter, Herkunftsland, Einkommen und dergleichen. Im ersten Halbjahr 2023 lag der durchschnittliche Frauenanteil in den Sommerbädern bei 53%, in den Familienbädern bei 55%, in den Kombibädern bei 51%, in den Hallenbädern bei 46%, in den Saunabädern bei 36 % und im Brausebad bei 34 % .
Sicherstellung von zeitgemäßen Zusatzangeboten	Frühschwimmen als ganzjähriges Angebot im Hallenbetrieb	Auslastung & Rückmeldung der Kund*innen	w 55 % und m 45 %	
Sicherstellung von zeitgemäßen Zusatzangeboten	Fortführung des Bäder-Sommerzaubers (Planschen, Sporteln und Spielen unter Anleitung in einzelnen Sommer- und Kombibädern)	Auslastung & Rückmeldung der Kund*innen	w 60 % und m 40 %	
Sicherstellung von zeitgemäßen Zusatzangeboten	Errichtung einer Trainingshalle im Kombibad Simmering	Auslastung & Rückmeldung der Kund*innen	w 50 % und m 50 %	

Gender Budgeting

VA 2025; Bildung, Jugend, Integration und Transparenz

MA 56 - Schulen

Ansatz 2101 Allgemein bildende Pflichtschulen

Dienststellenspezifisches Ziel	Angebote, Maßnahmen, Projekte	Indikatoren Bezeichnung	Indikatoren Wert	Erläuterung
Anhebung des Anteiles männlicher Betreuungspersonen an ganztägig geführten Schulen	Öffentlichkeitsarbeit und verstärkte Werbung im Wege der BIM GmbH	Anteil des männlichen Betreuungspersonals	22,4%	
Tagesbetreuung in öffentlichen Pflichtschulen	Ausbau der Tagesbetreuung in öffentlichen Pflichtschulen, Steigerung der Anzahl von betreuten Schüler*innen	Anzahl von betreuten Schüler*innen an ganztägigen Schulformen	50.000	

Ansatz 2210 Fachschulen

Dienststellenspezifisches Ziel	Angebote, Maßnahmen, Projekte	Indikatoren Bezeichnung	Indikatoren Wert	Erläuterung
Anhebung des Anteils von Lehrern an der Fachschule für wirtschaftliche Berufe	Verstärktes Ansprechen von Männern bei der Rekrutierung von Lehrpersonal	Anteil der Lehrer gegenüber der Mehrzahl an Lehrerinnen	w 94,5 % und m 5,5%	
Anhebung des Anteils von Schülern an der Fachschule für wirtschaftliche Berufe	Verstärkte Information über das Ausbildungsangebot und Werbung	Anteil von Schülern gegenüber der Mehrzahl an Schülerinnen	w 64 % und m 36 %	

Gender Budgeting

VA 2025; Finanzen, Wirtschaft, Arbeit, Internationales und Wiener Stadtwerke

Geschäftsgruppe Finanzen, Wirtschaft, Arbeit, Internationales und Wiener Stadtwerke

Ansatz 0262 Sammelansatz Geschäftsgruppe Finanzen, Wirtschaft, Arbeit, Internationales und Wiener Stadtwerke

Dienststellenspezifisches Ziel	Angebote, Maßnahmen, Projekte	Indikatoren Bezeichnung	Indikatoren Wert	Erläuterung
MA 63 - Gewerberecht, Datenschutz und Personalstand Gendergerechte Adaptierung von sanitären Einrichtungen und Warteräumen für die Kundinnen und Kunden der MA 63	Bei Umbaumaßnahmen der Räumlichkeiten des Standesamts Wien bzw. bei Neudaptierung von Räumen durch das Standesamt Wien (2024 und 2025) werden die beiden Standesamtsreferate 'Landstraße' und 'Favoriten' zum neuen Standesamt 'Simmering' zusammengelegt und gendergerechte Qualitätskriterien berücksichtigt. Umbau von bestehenden und Planung von neuen Warteräumen in Verbund mit Damen- und Herren-WCs	Im Amtshaus Simmering steht mindestens ein Wickelraum und eine Stillecke zur Verfügung.	Ja/Nein	Alle Wickelräume sollen auch für Männer zugänglich sein.

MA 23 - Wirtschaft, Arbeit und Statistik

Ansatz 0210 Statistisches Amt

Dienststellenspezifisches Ziel	Angebote, Maßnahmen, Projekte	Indikatoren Bezeichnung	Indikatoren Wert	Erläuterung
Lebensrealitäten von Frauen und Männer umfassend statistisch und analytisch abbilden	Erstellung von periodisch erscheinenden statistischen Publikationen unter Ausweisung geschlechtsspezifisch differenzierter Daten.	Anzahl an statistischen Publikationen im Jahr 2025, die geschlechtsspezifisch differenzierte Auswertungen bzw. Analysen beinhalten.	2	Statistische Publikationen unter Ausweisung geschlechtsspezifisch differenzierter Daten: - Statistisches Jahrbuch 2025 und Wien in Zahlen 2025
Lebensrealitäten von Frauen und Männern umfassend statistisch und analytisch abbilden	Ankauf und Analyse von div. regionalisierten Daten bzw. Sonderauswertungen mit besonderer Berücksichtigung geschlechtsspezifischer Unterschiede.	Anteil der im Jahr 2025 erworbenen bzw. analysierten Datensätze der amtlichen Statistik mit Personenbezug, die eine geschlechtsspezifische Auswertung zulassen.	100%	Personenbezogene Datenquellen mit geschlechtsspezifischer Auswertungsmöglichkeit: - Amtliche registerbasierte Statistiken (AEST) - Mikrozensus (Arbeitskräfte- und Wohnungserhebung) - Sonderauswertung Umweltorientierte Produktion und Dienstleistung (EGSS) - Auswertung 'Ausbildungsstatus bzw. FABA' - Weitere Statistiken (z.B. Statistik der Lohnsteuer, EU-SILC, etc.)
Lebensrealitäten von Frauen und Männern umfassend statistisch und analytisch abbilden	Zurverfügungstellung von geschlechtsspezifisch differenzierbaren Datensätzen im Open Government Data sowie im Intra- und Internet.	Umsetzung des derzeit möglichen Anteils an geschlechtsspezifisch ausweisbaren Informationen.	100%	Dort, wo geschlechtsspezifische Informationen zur Verfügung stehen, werden diese auch im Online-Angebot der Landesstatistik angeboten
Lebensrealitäten von Frauen und Männern umfassend statistisch und analytisch abbilden	Die Datenvisualisierung-Online setzt sich mit der geschlechtsspezifisch Visualisierung der Daten beider Geschlechter auseinander.	Umsetzungsstand bei der geschlechtsspezifischen Datenvisualisierung im Projekt 'ViennaViz'	100%	Geschlechtsspezifische Datenvisualisierung im Projekt 'ViennaViz' ist Standard

Ansatz 2801 Förderung von Fachhochschulen und Fachhochschulstudiengängen

Dienststellenspezifisches Ziel	Angebote, Maßnahmen, Projekte	Indikatoren Bezeichnung	Indikatoren Wert	Erläuterung
Gleichberechtigte Einbeziehung von Frauen und Männern in den Entscheidungsprozess für die Förderentscheidungen. Bisherigen Frauenanteil in den meist sehr technisch ausgerichteten Jurys halten.	Ausgewogene Zusammensetzung der Jurys zur Bewertung der Förderanträge mit Frauen und Männern.	Frauenanteil in den Jurys	40%	
Gleichberechtigter Zugang von Frauen und Männern zu Weiterbildungsmöglichkeiten in Fachhochschulen und Erhöhung des Frauenanteils bei technischen Studienrichtungen	Förderungen werden nur an solche Projekte der Fachhochschulen vergeben, die Gender Mainstreaming berücksichtigen.	Anzahl der laufenden Projekte im Jahr 2024 Budget der FH-Förderung im Jahr 2024 in Euro	60 4,6 Mio.	

Gender Budgeting

VA 2025; Finanzen, Wirtschaft, Arbeit, Internationales und Wiener Stadtwerke

Ansatz 7823 Wirtschafts- und Technologieentwicklung

Dienststellenspezifisches Ziel	Angebote, Maßnahmen, Projekte	Indikatoren Bezeichnung	Indikatoren Wert	Erläuterung
Berücksichtigung der Ergebnisse geschlechtersensibler Analysen bei wirtschaftspolitischen Planungs- und Entscheidungsprozessen	Ankauf, Erstellung und Kommunikation von Studien, und Analysen mit besonderer Berücksichtigung geschlechtsspezifischer Unterschiede	Anzahl an Studien, Berichten und Veranstaltungen, die steuerungsrelevante Informationen zu geschlechtsspezifischen Nutzer*innenanteilen und Verteilungsfaktoren bieten.	4	Übergeordnetes Genderziel 'Integration von Gleichstellung in Planungs- und Entscheidungsprozessen der Stadt Wien'
Innovationsmanagement im Magistrat: Berücksichtigung genderrelevanter Aspekte bei der Umsetzung.	Berücksichtigung von Genderaspekten bei Veranstaltungen/Workshops und bei unterstützten Innovationsprojekten.	Anzahl der Veranstaltungen/Workshops Anzahl der unterstützten Innovationsprojekte	noch keine Werte vorhanden	Übergeordnetes Genderziel 'Integration von Gleichstellung in Planungs- und Entscheidungsprozessen der Stadt Wien'
Innovationsmanagement im Magistrat: Gleichberechtigte Einbeziehung von Frauen und Männern in den Entscheidungsprozess für die Unterstützung von Innovationsprojekten.	Ausgewogene Teilnahme von Frauen und Männern bei den von der MA 23 angebotenen Workshops.	Frauenanteil bei den Workshops	40%	Übergeordnetes Genderziel 'Integration von Gleichstellung in Planungs- und Entscheidungsprozessen der Stadt Wien'
Innovationsmanagement im Magistrat: Gleichberechtigte Einbeziehung von Frauen und Männern in den Entscheidungsprozess für die Unterstützung von Innovationsprojekten.	Ausgewogene Zusammensetzung der Jury zur Bewertung der eingereichten Innovationsprojekte mit Frauen und Männern.	Frauenanteil in der Jury	40%	Übergeordnetes Genderziel 'Integration von Gleichstellung in Planungs- und Entscheidungsprozessen der Stadt Wien'

MA 27 - Europäische Angelegenheiten

Ansatz 0103 Europäische Angelegenheiten

Dienststellenspezifisches Ziel	Angebote, Maßnahmen, Projekte	Indikatoren Bezeichnung	Indikatoren Wert	Erläuterung
Förderung von Frauen als Vermittlerinnen 'Wiener Kunst und Kultur'	Frauen als Vortragende bei Kulturveranstaltungen	Anteil von Frauen/Männern als Vortragende bei Kulturveranstaltungen	noch keine Werte vorhanden	
Präsentation von Frauenrealitäten in Europa	Beiträge zu Frauenthemen in Medien (Eurocities, etc)	Anteil der Beiträge zu Frauenthemen im Verhältnis zu anderen Beiträgen	noch keine Werte vorhanden	

Ansatz 4293 Internationale Hilfsmaßnahmen

Dienststellenspezifisches Ziel	Angebote, Maßnahmen, Projekte	Indikatoren Bezeichnung	Indikatoren Wert	Erläuterung
Verankerung des Themas 'Gender in der Förderrichtlinie Entwicklungszusammenarbeit'	Förderrichtlinie Entwicklungszusammenarbeit beinhaltet 50% Frauenanteil bei allen Zielgruppen	Erreichung des Frauenanteils bei der Zielgruppe	50%	

MA 5 - Finanzwesen

Ansatz 7822 Wirtschaftsförderung

Dienststellenspezifisches Ziel	Angebote, Maßnahmen, Projekte	Indikatoren Bezeichnung	Indikatoren Wert	Erläuterung
Anteil der Projekte, die von Frauen geleitet werden	Der Frauenbonus beträgt EUR 10.000. Der Bonus im Programm Innovation wird vergeben, wenn das Projekt nachweislich von einer dafür qualifizierten im Unternehmen (bei partnerschaftlichen Antragstellungen: des*der Leadpartners* Leadpartnerin) angestellten Mitarbeiterin oder einer dafür qualifizierten geschäftsführenden Gesellschafterin bzw. qualifizierten Inhaberin geleitet wird.	Anteil der Projekte, die von Frauen geleitet werden	noch keine Werte vorhanden	

Gender Budgeting

VA 2025; Finanzen, Wirtschaft, Arbeit, Internationales und Wiener Stadtwerke

Dienststellenspezifisches Ziel	Angebote, Maßnahmen, Projekte	Indikatoren Bezeichnung	Indikatoren Wert	Erläuterung
Erhöhung des Anteils von Frauen in der betrieblichen Forschung und Entwicklung	Healthcare: Der Frauenbonus beträgt EUR 10.000. Der Bonus wird vergeben, wenn das Projekt nachweislich von einer dafür qualifizierten im Unternehmen (bei partnerschaftlichen Antragstellungen: des*der Leadpartners*Leadpartnerin) angestellten Mitarbeiterin oder einer dafür quali. geschäftsführenden Gesellschafterin bzw. quali. Inhaberin geleitet wird.	Anteil der Projekte, die von Frauen geleitet werden	noch keine Werte vorhanden	
Frauenservice: Stärkung von Gründerinnen und Jungunternehmerinnen auf dem Weg in eine erfolgreiche Selbstständigkeit	Umfassendes, kostenloses Service- und Beratungsangebot in sämtlichen Phasen der Unternehmensgründung. Gründerinnen und Jungunternehmerinnen finden ein Kontaktnetzwerk zu sämtlichen Stellen, die frauenspezifische Aktivitäten zum Inhalt haben.	Erhöhung des Frauenanteils an Gründungen bei gleichzeitiger Berücksichtigung des nachhaltigen Erfolgs.	noch keine Werte vorhanden	
Steigerung des Anteils von qualifizierten Frauen, welche Projekte leiten	Bonus von EUR 10.000 zusätzlich zur Förderung im Rahmen des Förderprogramms Zero Emission - Zero Waste wenn das Forschungsprojekt von einer Frau geleitet wird, Projekte an denen Frauen substantiell mitwirken und/oder im Rahmen derer auf genderspezifische Unterschiede explizit eingegangen wird, erhalten einen Bonus in der Bewertung	Anzahl der Projekte, die von Frauen geleitet werden	noch keine Werte vorhanden	
Steigerung des Anteils von qualifizierten Frauen, welche Projekte leiten	Produktion: Unternehmen, die eine Förderzusage erhalten, erhalten zusätzlich zum anerkehbaren Förderbetrag einen Frauenbonus von EUR 10.000. Der Bonus wird vergeben, wenn das Projekt nachweislich von einer dafür qualifizierten im Unternehmen angestellten Mitarbeiterin oder einer dafür qualifizierten geschäftsführenden Gesellschafterin bzw. qualifizierten Inhaberin geleitet wird.	Anzahl der Projekte, die von Frauen geleitet werden	noch keine Werte vorhanden	
Steigerung des Anteils von qualifizierten Frauen, welche Projekte leiten	Internationalisierung: Unternehmen, die eine Förderzusage erhalten, erhalten zusätzlich zum anerkehbaren Förderbetrag einen Bonus von EUR 5.000.	Anzahl der Projekte, die von Frauen geleitet werden	noch keine Werte vorhanden	
Steigerung des Anteils von qualifizierten Frauen, welche Projekte leiten	Der Frauenbonus beträgt EUR 5.000. Der Bonus im Programm Sience4all wird vergeben, wenn das Projekt nachweislich von einer dafür qualifizierten im Unternehmen (bei partnerschaftlichen Antragstellungen: des*der Leadpartners*Leadpartnerin) angestellten Mitarbeiterin oder einer dafür qualifizierten geschäftsführenden Gesellschafterin bzw. qualifizierten Inhaberin geleitet wird. Die Auszahlung erfolgt im Zuge der Endauszahlung, wenn die zugrundeliegenden Erfordernisse erfüllt wurden.	Anteil der Projekte, die von Frauen geleitet werden	noch keine Werte vorhanden	
Steigerung des Anteils von qualifizierten Frauen, welche Projekte leiten	Nahversorgung Fokus: Unternehmen, die eine Förderzusage erhalten, erhalten zusätzlich zum anerkehbaren Förderbetrag einen Bonus von EUR 5.000. Der Bonus wird vergeben, wenn das Projekt nachweislich von einer dafür qualifizierten im Unternehmen angestellten Mitarbeiterin oder einer dafür qualifizierten geschäftsführenden Gesellschafterin bzw. qualifizierten Inhaberin geleitet wird.	Anzahl der Projekte, die von Frauen geleitet werden	noch keine Werte vorhanden	
Steigerung des Anteils von qualifizierten Frauen, welche Projekte leiten	Bonus von EUR 5.000 zusätzlich zur Förderung im Rahmen des Förderprogramms Viennalmpact wenn das Forschungsprojekt von einer Frau geleitet wird, Projekte an denen Frauen substantiell mitwirken und/oder im Rahmen derer auf gendersp. Unterschiede explizit eingegangen wird, erhalten einen Bonus in der Bewertung	Anzahl der Projekte, die von Frauen geleitet werden	noch keine Werte vorhanden	

Gender Budgeting

VA 2025; Finanzen, Wirtschaft, Arbeit, Internationales und Wiener Stadtwerke

Dienststellenspezifisches Ziel	Angebote, Maßnahmen, Projekte	Indikatoren Bezeichnung	Indikatoren Wert	Erläuterung
Stärkung des Anteils von Frauen als Projektleiterinnen in unternehmerischen Projekten der Kreativwirtschaft	Für geförderte Projekte im Rahmen der Kreativwirtschaft werden Boni von EUR 5.000 bzw. EUR 10.000 vergeben, wenn das zur Förderung eingereichte Projekt nachweislich von einer dafür quali. Frau geleitet wird	Erhöhung des Anteils von Frauen im Bereich der Kreativwirtschaft	noch keine Werte vorhanden	
Stärkung des Anteils von Frauen als Projektleiterinnen in unternehmerischen Projekten in Medienunternehmen	Der Frauenbonus beträgt EUR 5.000 pro Projekt. Der zusätzliche Bonus wird vergeben, wenn das Projekt nachweislich von einer dafür quali. im Unternehmen angestellten Mitarbeiterin oder einer dafür quali. geschäftsführenden Gesellschafterin bzw. quali. Inhaberin geleitet wird. Darüber hinaus kann bei Kleinunternehmen der Frauenbonus auch an im Unternehmen mitarbeitende für die Projektleitung qualifizierte nicht geschäftsführende Gesellschafterinnen vergeben werden.	Erhöhung des Anteils von Frauen im Bereich in Medienunternehmen	noch keine Werte vorhanden	

Ansatz 9000 Finanzverwaltung

Dienststellenspezifisches Ziel	Angebote, Maßnahmen, Projekte	Indikatoren Bezeichnung	Indikatoren Wert	Erläuterung
Chancengleichheit für Frauen und Männer am Wiener Arbeitsmarkt	Arbeitsmarktbezogene Dienstleistungen Dienstleistungen zur beruflichen Weiterentwicklung für Beschäftigte 1)	Frauenquote bzgl. neuer Teilnehmer*innen	69,61	neue Teilnehmer*innen Männer, 3. Geschlecht und Gender Mainstreaming Index (GMI); 1) Im Rahmen dieses Schwerpunkts werden u.a. spezielle Programme für Karenz und Wiedereinstieg sowie zur beruflichen Weiterentwicklung von Frauen angeboten.
Chancengleichheit für Frauen und Männer am Wiener Arbeitsmarkt	Arbeitsmarktbezogene Förderungen und Vergaben Individualförderungen	Frauenquote bzgl. neuer Teilnehmer*innen	64,43	Zusätzlich erfasst: neue Teilnehmer*innen Männer, 3. Geschlecht und Gender Mainstreaming Index (GMI)
Chancengleichheit für Frauen und Männer am Wiener Arbeitsmarkt	Arbeitsmarktbezogene Förderungen und Vergaben Projektförderungen	Frauenquote bzgl. neuer Teilnehmer*innen	37,33	Zusätzlich erfasst: neue Teilnehmer*innen Männer, 3. Geschlecht und Gender Mainstreaming Index (GMI)
Chancengleichheit für Frauen und Männer am Wiener Arbeitsmarkt	Arbeitsmarktbezogene Dienstleistungen Vermittlungsorientierte Dienstleistungen für Unternehmen und Arbeitsuchende 2) Kommunale Arbeitsmarktpolitik und berufliche Erwachsenenbildung (Studien, Evaluierungen, Wirkungsanalysen sowie Strategieentwicklung, Kooperation und Koordination)	Frauenquote bzgl. neuer Teilnehmer*innen	60,06	Zusätzlich erfasst: neue Teilnehmer*innen Männer, 3. Geschlecht und Gender Mainstreaming Index (GMI) 2) Diesem Schwerpunkt sind Kooperationen mit Projekten mit überwiegendem Frauenanteil sowie die Implacementsstiftung Sozial und Pflege zuzurechnen.
Chancengleichheit für Frauen und Männer am Wiener Arbeitsmarkt	Arbeitsmarktbezogene Förderungen und Vergaben Unternehmensförderungen	Frauenquote bzgl. neuer Teilnehmer*innen	42,37	Zusätzlich erfasst: neue Teilnehmer*innen Männer, 3. Geschlecht und Gender Mainstreaming Index (GMI)
Chancengleichheit für Frauen und Männer am Wiener Arbeitsmarkt	WAFF-PORTFOLIO GESAMT 2025	Frauenquote bzgl. neuer Teilnehmer*innen	56,13	Zusätzlich erfasst: neue Teilnehmer*innen Männer, 3. Geschlecht und Gender Mainstreaming Index (GMI)

MA 53 - Presse- und Informationsdienst

Ansatz 0150 Information und Öffentlichkeitsarbeit

Dienststellenspezifisches Ziel	Angebote, Maßnahmen, Projekte	Indikatoren Bezeichnung	Indikatoren Wert	Erläuterung
Genderausgerichtetes Angebot an Vorteilsclubaktionen	Auswahl von gendergezielten Club-Aktionen und Angeboten	Stabilisierung des hohen Anteils an weiblichen Clubmitgliedern	w 58% und m 34%	Werte gerundet, Differenz auf 100 aufgrund von nichtbinären Geschlechtsidentitäten und Verweigerung der Angabe
Weitere Vertiefung und Verbreitung einer offensiven genderspezifischen Kommunikation im gesamten Magistrat	Darstellung von Frauen und Mädchen in den Wien Medien in einer bewusst nicht klischeefördernden Bildersprache sowie Berichterstattung über frauen- bzw. mädchenfördernde Maßnahmen.	Ausgeglichenes Leser*innenverhältnis zwischen Frauen und Männern unter Berücksichtigung zielgruppenspezifischer Bedürfnisse und Stabilisierung des hohen Frauenanteils bei den Abos.	w 54% und m 46%	

Gender Budgeting

VA 2025; Finanzen, Wirtschaft, Arbeit, Internationales und Wiener Stadtwerke

MA 68 - Feuerwehr und Katastrophenschutz

Ansatz 1620 Feuerwehr und Katastrophenschutz

Dienststellenspezifisches Ziel	Angebote, Maßnahmen, Projekte	Indikatoren Bezeichnung	Indikatoren Wert	Erläuterung
Abbau von Rollenstereotypen	Einteilung und Positionierung der teilnehmenden Feuerwehrfrau an optisch zentraler Stelle bei öffentlichen Veranstaltungen. Etablierung von Frauen in allen Einsatzsparten (Offiziersdienst, Branddienst, Fahrdienst, Nachrichtendienst) sowie in Ausbildungsfunktionen der Berufsfeuerwehr um eine Vorbildwirkung zu erzielen. Aktive Förderung der Aufnahme von weiblichen Mitarbeitern bei gleicher Qualifikation.	Frauenanteil im Einsatzdienst		Bewusste Gender-Neutralität bei öffentlichkeitswirksamen Auftreten der Berufsfeuerwehr Wien.
Bewusstseinsbildung betreffend der Berufsbilder von Buben und Mädchen.	Weiterführung der bisherigen Maßnahmen im Bereich der Öffentlichkeitsarbeit. Bei der Erstellung und Gestaltung von Publikationen wird darauf geachtet, dass Frauen sichtbar angesprochen werden ebenso bei Veranstaltungen und Events wird darauf geachtet, dass diese so gestaltet sind, dass Frauen angesprochen sind.	Anzahl der Publikationen		Publikationen mit Feuerwehrfrauen als Abbildungen & das bewusste Ansprechen von Frauen als potentielle Arbeitnehmerinnen in die Berufsfeuerwehr Wien.
Bewusstseinsbildung betreffend der Berufsbilder von Buben und Mädchen.	Präsentation des Berufsbildes 'Feuerwehrfrau' auf einem eigenen Jobportal für Frauen online. (www.frauundkarriere.com/arbeitgeberin/unternehmensprofile/berufsfeuerwehr-wien/portraits/).	Frauenanzahl im Einsatzdienst sowie in Führungspositionen.	1 in Führungsposition	Nutzung diverser Frauen-Programme innerhalb des Magistrats (wie etwa Töchterttag). Ausgeglichenes Geschlechterverhältnis in allen Hierarchiestufen. Abbau der Unterrepräsentanz von Frauen.
Bewusstseinsbildung betreffend der Berufsbilder von Buben und Mädchen.	Teilnahme als Aussteller an der Berufsmesse 'DIE Messe! Zukunft_Technik_Heldinnen'. Vorstellen des Berufes Feuerwehrfrau am Töchterttag für rd. 30 Mädchen. Darstellung des Berufsbildes Feuerwehrfrau bzw. -mann durch Führungen von Schulklassen, Firmen sowie Präsenz bei zahlreichen öffentlichen Veranstaltungen, wie z.B. Sicherheitstag der Helfer Wiens, Mistfest der MA 48, usw. zwecks Abbau vorgefertigter Stereotypenbilder. Systemisierung der sprachlichen Gleichbehandlung innerhalb der MA 68 durch Umstellung der internen Dienstsanweisungen, Formularen und Lehrbehelfen. Geschlechtergerechte Formulierung von Aussendungen und schriftlichen Unterlagen. Steigerung des Bekanntheitsgrades des Berufsbildes Feuerwehrfrau durch den Vertrieb von Foldern. Der Folder, welcher Frauen Informationen über die Aufnahme bei der MA 68 gibt, wird in höherer Auflage gedruckt und wird bei allen öffentlichen Veranstaltungen aufliegen.	Frauenanteil im Einsatzdienst sowie in Führungspositionen	1 in Führungsposition	Nutzung diverser Frauen-Programme innerhalb des Magistrats (wie etwa Töchterttag). Ausgeglichenes Geschlechterverhältnis in allen Hierarchiestufen. Abbau der Unterrepräsentanz von Frauen.
Förderung der Gleichstellung	Schaffung von eigenen Nassräumen für Frauen sowie Anpassung der Hygienestandards der Gebäude an den heutigen Stand der Technik im Zuge von Neubau und Sanierungen. Umkleibereiche und sanitäre Anlagen werden so geplant, dass eine flexible, getrennte Verwendung möglich ist. Freiwillige Feuerwehr Süßenbrunn, Hauptfeuerwache Liesing, Feuerwache Aspern	Umsetzungsstand		Richtlinien & Vorgaben für die Neubauten & Sanierungen.

Gender Budgeting
VA 2025; Kultur und Wissenschaft

Geschäftsgruppe Kultur und Wissenschaft

Ansatz 0264 Sammelansatz Geschäftsgruppe Kultur und Wissenschaft

Dienststellenspezifisches Ziel	Angebote, Maßnahmen, Projekte	Indikatoren Bezeichnung	Indikatoren Wert	Erläuterung
MA 8 - Wiener Stadt- und Landesarchiv Sichtbarmachung des ausgewogenen Geschlechterverhältnisses hinsichtlich der Tätigkeiten im Archiv	Frauenpower bei Posts auf Facebook und Twitter Während die Postings allgemein relevante gesellschaftspolitische Themen betreffen, wird in der Präsentation unserer Tätigkeiten wie bereits in den Jahren davor, besonders die erfolgreiche Arbeit unserer Kolleginnen hervorgehoben und diese auch explizit genannt.	Geschlechterverhältnis bei den Kurator*innen für div. Ausstellungen, bei den Vorträgen im Rahmen von Veranstaltungen der MA 8 und bei Posts.	w 50% und m 50%	In der MA 8 wird in allen Bereichen ein besonderes Augenmerk auf ein ausgewogenes Geschlechterverhältnis geachtet.

MA 7 - Kultur

Ansatz 2820 Studienförderung

Dienststellenspezifisches Ziel	Angebote, Maßnahmen, Projekte	Indikatoren Bezeichnung	Indikatoren Wert	Erläuterung
Ausgewogenes Verhältnis zwischen weiblichen und männlichen Stipendiat*innen	Förderung von Projekten von hoher Qualität; am Ende von Vergabezyklen: erhöhte Sensibilität für Vergabe nach Genderkriterien, wobei vergleichbare Qualität des Antrags und Qualifikation der Antragsteller*innen gegeben sein müssen	Geschlechterverhältnis bei der Vergabe von Wissenschaftsstipendien	w 50 % und m 50 %	Partizipation an Wissenschaftsförderungen

Ansatz 2891 Förderung von Forschung und Wissenschaft

Dienststellenspezifisches Ziel	Angebote, Maßnahmen, Projekte	Indikatoren Bezeichnung	Indikatoren Wert	Erläuterung
Ausgewogenes Verhältnis zwischen weiblichen und männlichen Förderempfänger*innen	Förderung von Vorhaben von hoher Qualität; am Ende von Vergabezyklen: erhöhte Sensibilität für Vergabe nach Genderkriterien, wobei vergleichbare Qualität des Antrags und Qualifikation der Antragsteller*innen gegeben sein müssen	Geschlechterverhältnis bei der Vergabe von Einzel- und Gesamtförderungen im Wissenschaftsreferat	w 50 % und m 50 %	Partizipation an Wissenschaftsförderungen

Ansatz 3120 Maßnahmen zur Förderung der bildenden Künste

Dienststellenspezifisches Ziel	Angebote, Maßnahmen, Projekte	Indikatoren Bezeichnung	Indikatoren Wert	Erläuterung
Beibehaltung eines ausgewogenen Verhältnisses bei der Verteilung der Fördermittel zwischen den Geschlechtern	Einzel- und Gesamtförderungen, Arbeitsstipendien und Medienkunst-Preis: Berücksichtigung von Genderquoten (hängt auch von Anzahl der Einreicher*innen ab)	Frauenanteil	50%	
Beibehaltung eines ausgewogenen Verhältnisses bei der Verteilung der Fördermittel zwischen den Geschlechtern	Kunstankauf, Startateliers, Galerienpreise und Offspace-Preise: Berücksichtigung von Genderquoten (hängt auch von Anzahl der Einreicher*innen ab)	Frauenanteil	50%	
Beibehaltung eines ausgewogenen Verhältnisses bei der Verteilung der Fördermittel zwischen den Geschlechtern	KÖR Projektförderungen: Berücksichtigung von Genderquoten (hängt auch von Anzahl der Einreicher*innen ab)	Frauenanteil	50%	

Gender Budgeting

VA 2025; Kultur und Wissenschaft

Ansatz 3220 Musikpflege

Dienststellenspezifisches Ziel	Angebote, Maßnahmen, Projekte	Indikatoren Bezeichnung	Indikatoren Wert	Erläuterung
Es wird eine ausgewogene Verteilung der Fördermittel zwischen den Geschlechtern im Fachbereich Musik der MA 7 angestrebt. Veranstalter*innen sollen ermutigt werden, spezifische Daten für Besucher*innen und Leitungen zu erheben.	Einzel- und Gesamtförderungen: Berücksichtigung von Genderquoten (hängt unter anderem von der Geschlechterverteilung der Einreichungen ab); Begünstigung von Förderansuchen, die genderspezifische Aspekte beachten. Bei juristischen Personen wird die Besetzung der Leitungspositionen abgefragt. Förderansuchen, die aktuelle Diskurse zu Diversity, Geschlechterrollen und Interkulturalität berücksichtigen, sollen prioritär behandelt werden.	Geschlechterverhältnis bei Einzel- und Gesamtförderungen	w 50 %, m 49 % und d 1 %	
Es wird eine ausgewogene Verteilung der Fördermittel zwischen den Geschlechtern im Fachbereich Musik der MA 7 angestrebt.	Kompositionsförderungen: Berücksichtigung von Genderquoten (hängt unter anderem von der Geschlechterverteilung der Einreichungen ab). Begünstigung von Förderansuchen, die genderspezifische Aspekte beachten. Förderansuchen, die aktuelle Diskurse zu Diversity, Geschlechterrollen und Interkulturalität berücksichtigen, sollen prioritär behandelt werden.	Geschlechterverhältnis bei Kompositionsförderungen	w 40 %, m 59 % und d 1 %	

Ansatz 3240 Förderung der darstellenden Kunst

Dienststellenspezifisches Ziel	Angebote, Maßnahmen, Projekte	Indikatoren Bezeichnung	Indikatoren Wert	Erläuterung
Eine geschlechtergerechte Verteilung der zur Verfügung stehenden Fördermittel soll im Theater-, Tanz- und Performance-Sektor gewährleistet werden. Als Voraussetzung hierfür kann u.a. genannt werden, dass die Förderungen in der Beantragung keinerlei geschlechtsspezifische Beschränkungen aufweisen.	Bei der Beurteilung der Einreichungen stellt die Berücksichtigung von Genderquoten bzw. ein ausgewogenes Verhältnis zwischen den Geschlechtern eine relevante Größe dar. Als Methode wird die genderspezifische Datenerhebung herangezogen, wobei mit den selbst definierten Geschlechtszugehörigkeiten der Förderwerber*innen gearbeitet wird.	Prozentueller Anteil der Fördernehmer*innen nach Geschlechtszugehörigkeit	w 43 %, m 56 % und d 1 %	
Stärkung des Frauenanteils in Entscheidungspositionen	Berücksichtigung der Genderquoten im Kuratorium für Theater, Tanz und Performance Die Verträge der Kurator*innen laufen über 2 Jahre und können einmal verlängert werden.	Verhältnis von Frauen, Männern und intergeschlechtlichen Menschen	w 2 und m 1	Aufgrund der Zusammensetzung aus 3 Personen mit vergleichbarer Qualifikation können im Kuratorium für Theater, Tanz und Performance nur über einen längeren Zeitraum hinweg die Genderquoten ausgeglichen werden

Ansatz 3300 Förderung von Schrifttum und Sprache

Dienststellenspezifisches Ziel	Angebote, Maßnahmen, Projekte	Indikatoren Bezeichnung	Indikatoren Wert	Erläuterung
Chancengleichheit bei den Förderempfänger*innen in der Literatur in Bezug auf Geschlechterverteilung	Bei der Vergabe von Förderungen sollen Projekte, die den Diskurs über Geschlechterthemen ansprechen oder traditionelle Geschlechterrollen hinterfragen, besonders berücksichtigt werden. Im Bereich der Arbeitsstipendien Literatur und Dramatik wird durch anonymisierte Ansuchen eine genderechte Verteilung angestrebt.	Verhältnis zwischen weiblichen und männlichen Stipendienempfänger*innen	Fördervergabe von 50% an Autorinnen	
Chancengleichheit bei der Förderung von Publikationen in Bezug auf Geschlechterverteilung.	Berücksichtigung eines ausgewogenen Verhältnisses zwischen Männern und Frauen bei der Vergabe von Druckkostenzuschüssen, sowie in den Themen und Inhalten der jeweiligen Bücher und Zeitschriften.	Verhältnis zwischen weiblichen und männlichen Förderempfänger*innen	Fördervergabe von 50% an weibliche Projekte	
Genderechte Schwerpunktsetzung im Bereich der Förderung von Literaturvermittlung	Berücksichtigung eines ausgewogenen Verhältnisses zwischen Männern und Frauen bei der Vergabe von Einzel- und Gesamtförderungen	Verhältnis zwischen weiblichen und männlichen Förderempfänger*innen	Fördervergabe von 50% an weibliche Projekte	
In der Literatur erfolgt die Vergabe von Preisen unter besonderer Berücksichtigung der Geschlechtergerechtigkeit.	Berücksichtigung eines ausgewogenen Verhältnisses zwischen Männern und Frauen bei den vergebenen Preisen	Eine geschlechtergerechte Verteilung der Preisträger*innen wird angestrebt. Der Veza-Canetti-Preis dient z.B. als gezielte Förderungen für Frauen.	w 75% und m 25%	

Gender Budgeting

VA 2025; Kultur und Wissenschaft

Ansatz 3710 Filmförderung

Dienststellenspezifisches Ziel	Angebote, Maßnahmen, Projekte	Indikatoren Bezeichnung	Indikatoren Wert	Erläuterung
Chancengleichheit bei den Förderempfänger*innen in der Filmförderung in Bezug auf Geschlechterverteilung	Bei der Vergabe von Förderungen sollen Projekte, die den Diskurs über Geschlechterthemen ansprechen oder traditionelle Geschlechterrollen hinterfragen, besonders berücksichtigt werden	Verhältnis zwischen weiblichen und männlichen Filmschaffenden	Fördervergabe von 50% an weibliche Filmschaffende	

Ansatz 3813 Kulturförderungsbeitrag

Dienststellenspezifisches Ziel	Angebote, Maßnahmen, Projekte	Indikatoren Bezeichnung	Indikatoren Wert	Erläuterung
Ausgewogene und gendergerechte Verteilung von Baukostenzuschüssen	Bau- und Investitionskostenzuschüsse	Verhältnis bei der Vergabe von Bau- und Investitionskosten	w 50 % und m 50 %	
Es wird eine ausgewogene Verteilung der Fördermittel zwischen den Geschlechtern im Fachbereich Kulturinitiativen der MA 7 angestrebt. Veranstalter*innen sollen ermutigt werden, spezifische Daten für Besucher*innen und Leitungen zu erheben. Das gebotene Programm soll die aktuellen Diskurse zu Diversity, Geschlechterrollen und Interkulturalität berücksichtigen.	Einzel- und Gesamtförderungen: Berücksichtigung von Genderquoten (hängt unter anderem von der Geschlechterverteilung der Einreichungen ab); Begünstigung von Förderansuchen, die genderspezifischen Aspekte beachten. Bei juristischen Personen wird die Besetzung der Leitungspositionen abgefragt. Förderansuchen mit innovativen genderspezifischen, kulturellen Ansätzen werden prioritär behandelt.	Geschlechterverhältnis bei Einzel- und Gesamtförderungen	w 50 % und m 50 %	
Es wird eine ausgewogene Verteilung der Fördermittel zwischen den Geschlechtern im Fachbereich Musik der MA 7 angestrebt. Veranstalter*innen sollen ermutigt werden, spezifische Daten für Besucher*innen und Leitungen zu erheben.	Einzel- und Gesamtförderungen: Berücksichtigung von Genderquoten (hängt unter anderem von der Geschlechterverteilung der Einreichungen ab); Begünstigung von Förderansuchen, die genderspezifischen Aspekte beachten. Bei juristischen Personen wird die Besetzung der Leitungspositionen abgefragt. Förderansuchen, die aktuelle Diskurse zu Diversity, Geschlechterrollen und Interkulturalität berücksichtigen, sollen prioritär behandelt werden.	Geschlechterverhältnis bei Einzel- und Gesamtförderungen	w 50 %, m 49 % und d 1 %	

Ansatz 3819 Sonstige kulturelle Maßnahmen

Dienststellenspezifisches Ziel	Angebote, Maßnahmen, Projekte	Indikatoren Bezeichnung	Indikatoren Wert	Erläuterung
Ausgewogene Besetzung der Fachbeiräte bezüglich Geschlechtervielfalt	Eine geschlechtergerechte Besetzung der Beiratsmitglieder wird angestrebt, um ein ausgewogenes Verhältnis der Fördermittel zwischen weiblichen und männlichen Förderempfänger*innen sicherzustellen	Besetzung der Beiräte	w 67 % und m 33 %	Die Beiräte sollen zu 2/3 weiblich besetzt sein
Ausgewogene Besetzung der Jürs und Fachbeiräte bezüglich Geschlechtervielfalt	Eine ausgeglichene Geschlechterverteilung in Jürs und Beiräten wird angestrebt, um eine gerechte Verteilung der Fördermittel zwischen weiblichen und männlichen Empfänger*innen sicherzustellen	Besetzung der Beiräte	w 50 % und m 50 %	Die Beiräte sollen zu mindestens 50% weiblich besetzt sein.
Ausgewogene und gendergerechte Verteilung von Baukostenzuschüssen	Bau- und Investitionskostenzuschüsse	Verhältnis bei der Vergabe von Bau- und Investitionskosten	w 50 % und m 50 %	Ein ausgewogenes und gendergerechtes Verhältnis bei der Vergabe von Bau- und Investitionskosten wird angestrebt.
Ausgewogenes Verhältnis zwischen Frauen und Männern in Beiräten und Jürs	Ausgewogenes Verhältnis von Frauen und Männern in Beiräten und Jürs, um verschiedene Perspektiven in die Entscheidung einfließen zu lassen (kein 'gender bias')	Geschlechterverhältnis in Beiräten und Jürs	w 50 % und m 50 %	Partizipation in Entscheidungsfunktionen im Bereich Wissenschaft und Forschung
Ausgewogenes Verhältnis zwischen weiblichen und männlichen Preisträger*innen	Auszeichnung qualifizierter Personen unter Berücksichtigung des Aspekts Gender; insbesondere bei der Auszeichnung des Lebenswerkes ist auf ein ausgewogenes Geschlechterverhältnis zu achten, auch im Hinblick auf die Vorjahre sowie innerhalb der Sparten	Geschlechterverhältnis zwischen Preisträger*innen	w 50 % und m 50 %	Geschlechtergerechte Repräsentation in Wissenschaft und Forschung

Gender Budgeting

VA 2025; Kultur und Wissenschaft

Dienststellenspezifisches Ziel	Angebote, Maßnahmen, Projekte	Indikatoren Bezeichnung	Indikatoren Wert	Erläuterung
Beibehaltung eines ausgewogenen Verhältnisses bei der Besetzung der Beiräte/Jurys zwischen den Geschlechtern	Beirat Kunst im öffentlichen Raum (KÖR) (Zusammensetzung des Beirates): Berücksichtigung von Genderquoten	Geschlechterverhältnis im Beirat für Kunst im öffentlichen Raum	w 50 % und m 50 %	Die Geschlechterverteilung im Beirat Kunst im öffentlichen Raum soll möglichst ausgewogen sein.
Beibehaltung eines ausgewogenen Verhältnisses bei der Besetzung der Beiräte/Jurys zwischen den Geschlechtern	Beirat Einzel- und Gesamtförderungen und Arbeitsstipendien/ Jury Medienkunst-Preis (Zusammensetzung des Beirates/Jury): Berücksichtigung von Genderquoten	Geschlechterverhältnis im Beirat für Einzel- und Gesamtförderungen	w 50 % und m 50 %	Die Geschlechterverteilung im Beirat für Projektförderungen und Arbeitsstipendien sowie in der Jury für den Medienkunst-Preis soll möglichst ausgewogen sein.
Beibehaltung eines ausgewogenen Verhältnisses bei der Besetzung der Beiräte/Jurys zwischen den Geschlechtern	Beirat Kunstankauf und Startateliers (zweijährig ab 2024)/ Jury Galerienpreise und Offspace-Preise, (Zusammensetzung des Beirates/Jury): Berücksichtigung von Genderquoten,	Geschlechterverhältnis im Beirat für Kunstankauf und Startateliers	w 50 % und m 50 %	Die Geschlechterverteilung im Beirat für Kunstankauf und Startateliers und in der Jury für Galerienpreise und Offspace-Preise soll möglichst ausgewogen sein.
Es wird auf eine gendergerechte Besetzung der Beiräte und der Jury geachtet, um eine ausgewogene Verteilung der Fördermittel sowie von Preisen zwischen den Geschlechtern sicherzustellen.	Die Zusammensetzung des Musikbeirats, des Kompositionsbeirats sowie der Jury für Preise/ Förderungspreise der Stadt Wien, des biennalen Ernst-Krenek-Preises und des biennalen Arnold-Schönberg-Preises erfolgt unter Berücksichtigung von Genderquoten.	Geschlechterverhältnis im Musikbeirat Geschlechterverhältnis im Kompositionsbeirat Geschlechterverhältnis in der Jury für Preise	w 50 % und m 50 % w 50 % und m 50 % w 50 % und m 50 %	
Es wird auf eine gendergerechte Besetzung der Beiräte und der Jury geachtet, um eine ausgewogene Verteilung der Fördermittel sowie von Preisen zwischen den Geschlechtern sicherzustellen.	Beirat: Die Zusammensetzung des Beirats für Kulturinitiativen soll unter Berücksichtigung von Genderquoten erfolgen. Besonderes Augenmerk soll auf Projekte gelegt werden, die den Diskurs der Geschlechter thematisieren und Geschlechterrollen aufbrechen.	Geschlechterverhältnis im Beirat für Kulturinitiative	w 50 % und m 50 %	
Es wird eine ausgewogene Verteilung der Fördermittel zwischen den Geschlechtern im Fachbereich Kulturinitiativen der MA 7 angestrebt. Veranstalter*innen sollen ermutigt werden, spezifische Daten für Besucher*innen und Leitungen zu erheben. Das gebotene Programm soll die aktuellen Diskurse zu Diversity, Geschlechterrollen und Interkulturalität berücksichtigen.	Einzel- und Gesamtförderungen: Berücksichtigung von Genderquoten (hängt unter anderem von der Geschlechterverteilung der Einreichungen ab); Begünstigung von Förderansuchen, die genderspezifischen Aspekte beachten. Bei juristischen Personen wird die Besetzung der Leitungspositionen abgefragt. Förderansuchen mit innovativen genderspezifischen, kulturellen Ansätzen werden prioritär behandelt.	Geschlechterverhältnis bei Einzel- und Gesamtförderungen	w 50 % und m 50 %	
Es wird eine ausgewogene Verteilung der Fördermittel zwischen den Geschlechtern im Fachbereich Musik der MA 7 angestrebt.	Arbeitsstipendien der Komposition: Berücksichtigung von Genderquoten (hängt unter anderem von der Geschlechterverteilung der Einreichungen ab). Begünstigung von Förderansuchen, die genderspezifischen Aspekte beachten. Förderansuchen, die aktuelle Diskurse zu Diversity, Geschlechterrollen und Interkulturalität berücksichtigen, sollen prioritär behandelt werden.	Geschlechterverhältnis bei Arbeitsstipendien	w 40 %, m 59 % und d 1 %	
Es wird eine gendergerechte Vergabe von Preisen im Fachbereich Musik der MA 7 angestrebt.	Preise: Bei der Vergabe von Preisen wird auf ein ausgewogenes Verhältnis zwischen den Geschlechtern geachtet.	Geschlechterverhältnis der Preisträger*innen	w 50 % und m 50 %	Es handelt sich hier um folgende Preise: Förderungspreis der Stadt Wien - Musik (Komposition) Preis der Stadt Wien - Musik (Komposition) Ernst-Krenek-Preis (biennal) Arnold-Schönberg-Preis (biennal)
Gendergerechte Besetzung von Beiräten und Jurys	Beirat zur Neuerrichtung von Gedenk- und Erinnerungszeichen (Freiplastiken und Gedenktafeln)	Geschlechterverhältnis im Beirat zur Neuerrichtung von Gedenk- und Erinnerungszeichen	w 60 % und m 40 %	

Gender Budgeting
VA 2025; Kultur und Wissenschaft

MA 8 - Wiener Stadt- und Landesarchiv

Ansatz 2830 Stadt- und Landesarchiv

Dienststellenspezifisches Ziel	Angebote, Maßnahmen, Projekte	Indikatoren Bezeichnung	Indikatoren Wert	Erläuterung
'Frauen sichtbar machen im Archiv' in Verbindung mit Führungen speziell für Frauen zu Frauenthemen	Führungen, die speziell für Frauen angeboten werden	durchgeführte Führungen	ja	Hervorhebung der Wichtigkeit von Frauen
Archivnutzung: Auswertung der Forschenden nach Geschlecht	Auswertung der Inanspruchnahme der angebotenen Recherche-Leistungen vor Ort nach Geschlecht	Anteil der Forschenden	w 50 % und m 50 %	Die recherchierende Personengruppe (Nutzer*innen) kann seitens des Wiener Stadt- und Landesarchivs nicht beeinflusst werden.
Die MA 8 bietet bei der Vergabe von Werkverträgen allen Personen gleiche Chancen und Möglichkeiten	Werkverträge: Genderspezifische Prüfung bei der Vergabe von Werkverträgen	Verhältnis von Frauen und Männern bei Werkverträgen/Praktikumsplätzen	w 50 % und m 50 %	Die Vergabe hängt von den vorhandenen Fachkräften ab, die für die benötigten Themen zur Verfügung stehen.

MA 9 - Wienbibliothek im Rathaus

Ansatz 2840 Stadt- und Landesbibliothek

Dienststellenspezifisches Ziel	Angebote, Maßnahmen, Projekte	Indikatoren Bezeichnung	Indikatoren Wert	Erläuterung
Erhöhung der Sichtbarkeit historisch bedeutsamer Frauen im Wien Geschichte Wiki	Erstellung und Einarbeitung von Frauenbiografien ins Wien Geschichte Wiki	Prozentsatz von Frauenbiografien im Wien Geschichte Wiki im Verhältnis zu Männerbiografien	w 13 % und m 87 %	Dem historischen Bias, der Frauen von politischer Partizipation, höherer Bildung, institutionalisierten Karrieren und damit auch aus der offiziellen Erinnerungskultur (Archive, Lexika etc.) ausschloss, entgegenzuwirken, wobei auf die Schwierigkeiten hingewiesen wird, dass das Wien Geschichte Wiki auf unterschiedlichen Wegen und durch verschiedene Communities bespielt wird und daher die gesteigerte Einarbeitung von Frauenbiografien durch das Redaktionsteam bzw. die Anregung zu derselben den Prozentsatz dennoch nur langsam/bedingt steigern kann.
Geschlechtergerechte Gestaltung des Panels bei Veranstaltungen der Wienbibliothek im Rathaus	Berücksichtigung bei der Auswahl der Podiumsgäste und Diskussionspartner*innen	Verhältnis von Frauen und Männern unter den mitwirkenden Personen	w 50 % und m 50 %	Geschlechtergerechte Perspektiven in aktuelle Debatten und Forschungsfragen einbringen
Geschlechtergerechtes Verhältnis der Beiträger*innen in Publikationen der Wienbibliothek im Rathaus	Beiträge in Publikationen der Wienbibliothek im Rathaus werden von Frauen und Männern gleichermaßen verfasst	Verhältnis von Frauen und Männern unter den Beiträger*innen/Autor*innen in Publikationen der Wienbibliothek im Rathaus	w 50 % und m 50 %	Geschlechtergerechte Perspektiven in aktuelle Debatten und Forschungsfragen einbringen
Geschlechtergerechtes Verhältnis der im Rahmen der Wiener Vorlesungen auf der Bühne mitwirkenden Personen	Berücksichtigung bei der Auswahl der Podiumsgäste und Diskussionspartner*innen	Verhältnis von Frauen und Männern unter den mitwirkenden Personen	w 50 % und m 50 %	Geschlechtergerechte Perspektiven in aktuelle Debatten und Forschungsfragen einbringen

Gender Budgeting
VA 2025; Soziales, Gesundheit und Sport

MA 15 - Gesundheitsdienst

Ansatz 5001 Gesundheitswesen

Dienststellenspezifisches Ziel	Angebote, Maßnahmen, Projekte	Indikatoren Bezeichnung	Indikatoren Wert	Erläuterung
Abbau der Stigmatisierung von Tuberkulose-Patient*innen mit Migrationshintergrund und/oder Fluchterfahrung in der eigenen Familie	Der Schwerpunkt liegt bei der psychosozialen Unterstützung von Patient*innen, die an MDR/XDR-TBC erkrankt sind. Diese sollen damit die Behandlung annehmen und auch abschließen. Gleichzeitig soll bei Schulungen die psychosoziale und sozialpädagogische Kompetenz der Sozialarbeiter*innen um interkulturelle genderspezifische Problemfelder verstärkt werden.	Anteil der behandelnden Frauen und Männer sowie der an Schulungen teilnehmenden Mitarbeiter*innen	w 70 % und m 30 % bei den erkrankten Personen sowie w 50 % und m 50 % bei den Sozialarbeiter*innen	Die Beratungen können in Englisch, Französisch, Italienisch, Arabisch, Polnisch, Slowakisch und Ungarisch angeboten werden.
Entlastung von Eltern mit Kindern mit Behinderung	Behandlung an den Therapiestellen der Sonderpädagogischen Zentren von Schulkindern mit Therapiebedarf an den Schulen, um diese möglichst optimal zu fördern und den Eltern damit Wege und Kosten zu ersparen	Anteil der Teilnehmer*innen an den Therapien (Ergotherapie, Logopädie und Physiotherapie)	w 50 % und m 50 %	Durch Verstärkung der Problematik und Erweiterung der Krankheitsbilder sowie neue Anforderungen (aggressive / traumatisierte Kinder) ist ein erhöhter Bedarf bei den Therapien gegeben. Kooperation mit School Nurse-Projektentwicklung an einer Projektschule zur Verbindung der Therapie von Kindergarten zu Schule sowie Unterstützung des Familiensystems.
Niederschwelliger Zugang zur Vorsorgemedizin für Migrant*innen	Weiterführung des Projektes 'Ich bleib gesund - saglikli kalacagim' - ein türkischsprachiges Dolmetschservice im Rahmen der Vorsorgeuntersuchung der Stadt Wien	Verhältnis der teilnehmenden Proband*innen im Vergleich zu den Gesamtuntersuchungen	w 90 % und m 10 %	Durchführung der jährlich möglichen Vorsorgeuntersuchung in Kooperation mit FEM Süd.
Prävention sexuell übertragbarer Infektionen sowie eine Verbesserung der Lebens- und Arbeitsbedingungen von Sexdienstleister*innen	Durchführung der methoden-integrativen und niederschweligen Sozialarbeit im Rotlichtmilieu um Empowermentstrategien der Klient*innen zu stärken	Anteil der Klient*innen bei den durchgeführten Gesamtkontakten, Beratungen und im Bereich Streetwork	w 90 % und m 10 %	Weiterführung des Beratungs- und Betreuungsangebotes inklusive der szenennahen Einsätze (Bereich Streetwork). Zudem verstärkte Bemühungen in der aufsuchenden Sozialarbeit bei der männlichen Prostitution, deren Existenz gesellschaftlich bisher nicht wahrgenommen wird.
Sicherstellung der Möglichkeit individueller präventivdienstlicher Beratung - Betriebliche Sozialarbeit	Angebot der Unterstützung bei psychosozialen Krisen sowie bei Problemen und Konflikten am Arbeitsplatz für Mitarbeiter*innen und Führungskräfte	Nutzer*innenanteil bei den durchgeführten Beratungsgesprächen	w 60 % und m 40 %	Neben der Beratung und Begleitung des betrieblichen Eingliederungsmanagements und der Unterstützung für behinderte Mitarbeiter*innen hilft die Sozialarbeit und die Psychologie auch allen Bediensteten der Stadt Wien im Hinblick auf psychosoziale Notlagen und bietet ebenso Krisenintervention im Akutfall an.
Sicherstellung der Möglichkeit individueller präventivdienstlicher Beratung bei genderrelevanten Anfragen	Zurverfügungstellung von arbeitspsychologischen Beratungsangeboten für jede*jeden Mitarbeiter*in	Nutzer*innenanteil bei den durchgeführten Beratungsgesprächen	w 45 % und m 55 %	Durch geschulte Psycholog*innen sowie Sozialarbeiter*innen können persönliche und telefonisch Einzelberatungen in Anspruch genommen werden. Auch ein berufliches Konfliktmanagement und Mediator*innentätigkeit ist sowohl im Einzel- als auch im Gruppensetting möglich.
Stärkung von Eltern mit Kindern mit Behinderung	Niederschwellige Sozialarbeit an den Therapiestellen der Sonderpädagogischen Zentren mit dem Ziel, die Beratung der Familien in sozialen und organisatorischen Fragen sowie die Unterstützung in Krisensituationen beibehalten zu können.	Nutzer*innenanteil am Beratungs-, Unterstützungs- und Begleitungsangebot	w 50 % und m 50 %	Zusätzlich zu den Alltagsproblemen einer Familie mit behinderten Kindern belastet diese auch die finanzielle Situation der allgemeinen Teuerung, welche bei den sozialarbeiterischen Interventionen und Vernetzungsarbeiten spürbar werden.
Verbesserung der lokalen Gesundheitsvorsorge	Start der mobilen Gesundheit in allen 23 Wiener Bezirken sowie Angebot des niederschweligen Zugangs zu mobilen Dienstleistungen, wie Vorsorgeuntersuchungen oder Hebammenberatungen	Verhältnis der teilnehmenden Personen	w 70 % und m 30 %	Abwechselnd in allen 23 Wiener Bezirken sollen Impftage abgehalten werden. Darüber hinaus ist geplant, in den Räumlichkeiten der Bezirksvertretungen, im Gemeindebau, in einem Tageszentrum, in einem Mutter-Kind-Wohnheim oder einer Asylunterkunft andere mobile Dienstleistungen anzubieten. Dadurch können Randgruppen erreicht werden, für die der Weg ins Amt zu beschwerlich ist oder deren Zugang zum Gesundheitssystem aus anderen Gründen erschwert ist.

Gender Budgeting
VA 2025; Soziales, Gesundheit und Sport

MA 24 - Strategische Gesundheitsversorgung

Ansatz 4001 Fonds Soziales Wien

Dienststellenspezifisches Ziel	Angebote, Maßnahmen, Projekte	Indikatoren Bezeichnung	Indikatoren Wert	Erläuterung
Befragungen von Mitarbeiter*innen des Fonds Soziales Wien mit genderbezogenen Ergebnisanalysen	Befragung von Mitarbeiter*innen des FSW zum Bewerbungsprozess (laufend)	Nutzer*innenanteil	w 50% und m 50%	Statistisch aussagekräftige Fragebogen-Ergebnisse bzw. Interviewauswertungen zu genderbezogenen Fragestellungen des Angebots und der Leistungserbringung von FSW-geförderten sozialen Dienstleistungen
Befragungen zur Kund*innen-Zufriedenheit mit genderbezogenen Ergebnisanalysen im Bereich Behindertenarbeit, Mobilität und Beratung	Befragung von Kund*innen zur Leistungszufriedenheit mit der Frühförderung. (laufende Befragung seit 2021). Befragung von Kund*innen zur Leistungszufriedenheit, Lebensqualität und Wirkung in der Berufsqualifizierung. (laufende Befragung ab 2021)	Nutzer*innenanteil	w 50% und m 50%	Hinsichtlich der Beurteilung der Zufriedenheit mit der Behandlung ihres Kindes zeigen sich nur geringe Unterschiede zwischen Mädchen und Jungen. Statistisch aussagekräftige Fragebogen-Ergebnisse bzw. Interviewauswertungen zu genderbezogenen Fragestellungen des Angebots und der Leistungserbringung von FSW-geförderten sozialen Dienstleistungen.
Befragungen zur Kund*innen-Zufriedenheit mit genderbezogenen Ergebnisanalysen im Bereich FSW Beratung	Befragung von Kund*innen im FSW Kund*innenservice (laufende Erhebung)	Nutzer*innenanteil	w 50% und m 50%	Statistisch aussagekräftige Fragebogen-Ergebnisse bzw. Interviewauswertungen zu genderbezogenen Fragestellungen des Angebots und der Leistungserbringung von FSW-geförderten sozialen Dienstleistungen
Befragungen zur Kund*innen-Zufriedenheit mit genderbezogenen Ergebnisanalysen im Bereich Pflege und Betreuung	Befragung von Kund*innen zur Leistungszufriedenheit, Lebensqualität und Wirkung in der Remobilisation. (laufende Befragung und Berichtserstellung Anfang 2024 / 2025)	Nutzer*innenanteil	w 50% und m 50%	Statistisch aussagekräftige Fragebogen-Ergebnisse bzw. Interviewauswertungen zu genderbezogenen Fragestellungen des Angebots und der Leistungserbringung von FSW-geförderten sozialen Dienstleistungen
Behindertenarbeit: Beratung für gewaltbetroffene Frauen mit Lernschwierigkeiten oder Mehrfachbehinderungen	NINLIL - Kraftwerk: Weiterführung der Beratung von Frauen mit Lernschwierigkeiten oder Mehrfachbehinderungen, die Betroffene von sexueller Gewalt sind sowie deren Bezugspersonen; auch für Teams aus Behinderteneinrichtungen. Förderung gemeinsam mit der MA 57.	Nutzerinnenanteil jener, die Beratungsgespräche in Anspruch nehmen	w 100%	
Behindertenarbeit: Frauenspezifische Peer-Beratungsstelle	NINLIL - Zeitlupe: Weiterführung der Peer-Beratung für Frauen mit Behinderung durch Frauen mit Behinderung. Förderanteil des FSW: 100%.	Nutzerinnenanteil jener, die Beratungsgespräche in Anspruch nehmen	w 100%	
Geschlechtssensible Beratung und Information verschiedener Zielgruppen	Teilnahme der FSW-Bereiche an öffentlichen Veranstaltungen (z. B. Mädchen- und Frauengesundheitstage 'fem vital'; Frauenberatung MOBIL; Frauentage der Bezirke; Frauentag im Rathaus)	Nutzer*innenanteil jener, die Veranstaltungen besuchen	w 50% und m 50%	
Personal: Karenzmanagement (Mütter und Väter)	Arbeitsrechtliche Beratung von Eltern sowie von Vätern in Väterfrühkarenz	Nutzer*innenanteil jener, die Beratungsgespräche in Anspruch nehmen	w 80% und m 20%	
Personal: Weibliche Lehrlinge in technischen Berufen	Ziel ist es, möglichst viele Ausbildungsplätze in der IT sowie in technischen Berufen mit Frauen zu besetzen	Nutzer*innenanteil	w 50% und m 50%	
Schuldnerberatung: Angebote, die geschlechterspezifische Bedarfslagen berücksichtigen	Erhöhung des Anteils von solchen Teilgruppen, für die bestimmte Angebote der Schuldnerberatung besonders unterstützend sind. Beispielsweise erhöhen des Anteils von Frauen (alleinerziehende Mütter) am Angebot 'Betreutes Konto'.	Nutzer*innenanteil jener, die Beratungen in Anspruch nehmen	w 40% und m 60%	

Gender Budgeting

VA 2025; Soziales, Gesundheit und Sport

Dienststellenspezifisches Ziel	Angebote, Maßnahmen, Projekte	Indikatoren Bezeichnung	Indikatoren Wert	Erläuterung
Wohnungslosenhilfe: Gendersensible Wohnplatzangebote	Ausbau der frauen- bzw. mänderspezifischen Wohnplätze bzw. für Paare und Familien im Übergangs- sowie Dauerwohnen. Weiterentwicklung des frauenspezifischen Betreuungsangebotes.	Nutzer*innenanteil	w 35% und m 65%	Die tatsächliche Inanspruchnahme entspricht dem feststellbaren Bedarf.
Wohnungslosenhilfe: Gesundheitsförderung für wohnungslose Frauen	Mitfinanzierung des FEM-Projekts Beratung und Förderung der psychischen und physischen Gesundheit für Frauen und Kinder in Einrichtungen der Wiener Wohnungslosenhilfe	Nutzer*innenanteil	w 90% und m 10%	Einrichtungsspezifische Angebote sind verfügbar und werden von den Bewohnerinnen angenommen.
Wohnungslosenhilfe: Spezifische Angebote für obdachlose Frauen	Weiterentwicklung gendergerechter Übernachtungsmöglichkeiten sowie frauenspezifischer Angebote in Tageszentren.	Nutzer*innenanteil	w 100%	Die tatsächliche Inanspruchnahme entspricht dem feststellbaren Bedarf.

Ansatz 5006 Gesundheitsplanung

Dienststellenspezifisches Ziel	Angebote, Maßnahmen, Projekte	Indikatoren Bezeichnung	Indikatoren Wert	Erläuterung
Aufbau Modell-Gender Medizin Bezirk Favoriten	Fortbildung für Gesundheitspersonal; Info-Veranstaltungen für Bevölkerung	Anzahl der Veranstaltungen und Anzahl der Teilnehmer*innen	3 / 100 (davon w 70% und m 30%)	
Erhöhung der Information in Fachkreisen zu frauengesundheitsspezifischen Themen und Anliegen	Abhaltung von Fachkonferenz(en), Wiener Dialog Frauengesundheit	Anzahl der Teilnehmer*innen	500 (davon w 70% und m 30%)	
Erhöhung des Commitments für die Umsetzung der (sex- und genderspezifischen) Wiener Gesundheitsziele 2025	Information zu (genderspezifischen) Maßnahmen auf der Webplattform gesundheitsziele.wien.at	Anzahl der Projekte auf der Webplattform	140	
Erhöhung des Commitments für die Umsetzung der (sex- und genderspezifischen) Wiener Gesundheitsziele 2025	Regelmäßiger Versand eines Newsletters zu Wiener Gesundheitszielen	Anzahl der zu versendeten Newsletters	12	
Erhöhung des Commitments für die Umsetzung der (sex- und genderspezifischen) Wiener Gesundheitsziele 2025	Abhalten von sektorenübergreifenden Vernetzungsforen und Veranstaltungen	Anzahl der Veranstaltungen und Anzahl der Teilnehmer*innen	5 / 120 (w/m unbekannt)	
Laufende Erhebung von Anliegen zu bestimmten frauen- und genderspezifischen Problemstellungen	Abhaltung von runden Tischen, Plattformen und Netzwerken mit den jeweils relevanten Institutionen und Einrichtungen (FGM, Opferschutzgruppen, Schwangerschaft, Frauen und Flucht, Alleinerziehende	Anzahl der Veranstaltungen und Teilnehmer*innen	20 / 250 (davon w 90% und m 10%)	
Sensibilisierung des Gesundheitspersonals über gesundheitliche Folgen von Gewalt und den Umgang mit gewaltbetroffenen Patientinnen	Gewalt macht krank - Interdisziplinäre Fortbildungsreihe im WiGev	Anzahl der Teilnehmer*innen bei den Fortbildungsveranstaltungen	100 (davon w 90% und m 10%)	
Sensibilisierung des Gesundheitspersonals über gesundheitliche Folgen von Gewalt und den Umgang mit gewaltbetroffenen Patientinnen	Vernetzung der Wiener Opferschutzgruppen in Kooperation mit dem 24-Stunden Frauennotruf	Anzahl der teilnehmenden Organisationen	150 (davon w 100%)	
Sensibilisierung von Multiplikator*innen und Bevölkerung im Zusammenhang mit Schönheitsnormen	Vortragstätigkeit	Anzahl Vorträge und Teilnehmer*innen	3 / 80 (davon w 70% und m 30%)	
Sensibilisierung von Multiplikator*innen und Bevölkerung im Zusammenhang mit Schönheitsnormen	Reflektierte Bildsprache bei eigenen Produkten	Anzahl Produkte	20	
Steigerung der Gesundheitskompetenz in der Bevölkerung in Bezug auf frauengesundheitsspezifische Themen und Anliegen	Broschürenversand der vielfältigen Informationsmaterialien zu Frauengesundheit	Anzahl der zu versendeten Informationsmaterialien	20.000	
Steigerung der Gesundheitskompetenz in der Bevölkerung in Bezug auf frauengesundheitsspezifische Themen und Anliegen	Teilnahme mit Infotisch und Quizrad des WPFG an frauenspezifischen Publikumsveranstaltungen	Anzahl der Teilnehmer*innen	3000 (davon w 90% und m 10%)	
Steigerung der Gesundheitskompetenz in der Bevölkerung in Bezug auf frauengesundheitsspezifische Themen und Anliegen	Regelmäßiger Versand des Newsletters zu Frauengesundheit	Anzahl der zu versendeten Newsletters	5	

Gender Budgeting

VA 2025; Soziales, Gesundheit und Sport

Dienststellenspezifisches Ziel	Angebote, Maßnahmen, Projekte	Indikatoren Bezeichnung	Indikatoren Wert	Erläuterung
Steigerung der Gesundheitskompetenz in der Bevölkerung in Bezug auf frauengesundheitsspezifische Themen und Anliegen	Erstellung von Frauen/genderspezifischem Informationsmaterial zu Frauengesundheit (analog und digital)	Anzahl der erstellten Produkte	3	
Verbesserung des Zugangs zu Schwangerschaftsabbruch im Rahmen der Fristenlösung	Informationstätigkeit	Anzahl der Aktivitäten und Teilnehmer*innen bei Veranstaltungen	1 / 160 (davon w 80% und m 20%)	

Ansatz 5570 Zuschüsse an eigene Krankenanstalten

Dienststellenspezifisches Ziel	Angebote, Maßnahmen, Projekte	Indikatoren Bezeichnung	Indikatoren Wert	Erläuterung
Abbau von Sprachbarrieren.	Muttersprachliche Berater*innen und mehrsprachige Angebote (Print, Web)	Angestrebte Umsetzung in Prozent	100	In den Kliniken und Pflegehäusern gibt es muttersprachliche Berater*innen.
Abbau von Sprachbarrieren.	Videodolmetsching: Schulung zur Anwendung und Umsetzung.	Anzahl der Teilnehmer*innen nach gegenwärtigen Rahmenbedingungen pro Schulung	bis zu 100	
Abbau von Sprachbarrieren.	Nonverbale Kommunikation und leichte Sprache: Schulungen zur Anwendung.	Anzahl der Teilnehmer*innen	ist in Planung; konkrete Zahlen folgen im RA	Informationszugänge für Patient*innen und Angehörige sowie Bewohner*innen sind mehrsprachig und in leichter Sprache unternehmensweit verfügbar.
Abbau von dequalifizierten beruflichen Einsätzen (Stichwort: versteckte Qualifikationen und Kompetenzen).	Bildungsmaßnahme 'Professionell Deutsch' für insb. weibliche Mitarbeiterinnen mit nichtdeutscher Erstsprache	Anzahl der Deutschkurse pro Jahr Anzahl der Teilnehmer*innen	18 150	
Abbau von geschlechterstereotypisierten Gesundheitsberufen.	Web-Auftritte via kritischer Auseinandersetzungen mit geschlechterstereotypen Berufsprofilen und Sichtbarmachung von Akteur*innen und Stakeholdern.	Anzahl der Web-Auftritte pro Halbjahr	mind. 5	
Aufwertung und Förderung der Bedeutung und Gewichtung der weiblich dominierten Gesundheitsberufe in den Augen der Gesellschaft.	Nutzung des Internationalen Frauentages als Kampagnenzeitraum, um auf die Vielfalt der Gesundheitsberufe hinzuweisen und die weiblichen Führungskräfte auf die Bühne zu holen.	Umsetzung von einem Werbeauftritt in diesem Zeitraum	mind. 1	
Förderung der Bewusstseinsbildungsprozesse für Gender Medizin via Schulungsmaßnahmen für Mitarbeiter*innen, wodurch stärkere Aufmerksamkeit in der Serviceleistung und Versorgung für die Wiener Bevölkerung gewährleistet sein soll.	Schulungs- und Fortbildungsmaßnahmen u.a zu 'Gender Medizin'	Anzahl der Teilnehmer*innen	ist in Planung; konkrete Zahlen folgen im RA	
Gelebte Vielfalt ins Bewusstsein holen und via Sensibilisierung von Mitarbeiter*innen konstruktiv und positiv auf die Serviceleistungen und Versorgung für die Wiener Bevölkerung übertragen.	Schulungsmaßnahme - Gender- und Geschlechtergerechte Sprache (Sensible und inklusive Sprache leicht gemacht)	Anzahl der Schulungen pro Jahr Anzahl der Teilnehmer*innen pro Schulung	mind. 2 100	
Gelebte Vielfalt ins Bewusstsein holen und via Sensibilisierung von Mitarbeiter*innen konstruktiv und positiv auf die Serviceleistungen und Versorgung für die Wiener Bevölkerung übertragen.	Zielgruppenorientierte Schulungsmaßnahmen gegen sexuelle Belästigung.	Anzahl der Personalist*innen pro Dienststelle Anzahl der Schulungen für Führungskräfte pro Jahr Anzahl der Führungskräfte pro Jahr Anzahl der Mitarbeiter*innen pro Jahr	mind. 2 mind. 6 100 bis zu 10.000	
Gleichberechtigter Zugang zu Gesundheitsleistungen und medizinischer Versorgung	Genderspezifische Datenerhebung in den Pflegeeinrichtungen des WIGEV	Anteil der Personen, die in Pflegeeinrichtungen des WIGEV betreut werden, nach Geschlecht	w 65 % und m 35 %	
Gleichberechtigter Zugang zu Gesundheitsleistungen und medizinischer Versorgung	Genderspezifische Datenerhebung im Diabeteszentrum Wienerberg (Eröffnung 2023)	Anteil der Personen, die im Diabeteszentrum Wienerberg behandelt werden, nach Geschlecht	w 65 % und m 35 %	
Gleichberechtigter Zugang zu gesundheitsleistungen und medizinischer Versorgung	Genderspezifische Datenerhebung in den Kliniken des WIGEV	Anteil der stationären Aufnahmen in den Kliniken des WIGEV nach Geschlecht	w 54 % und m 46 %	
Nachwuchsförderung für die Gesundheitsberufe jenseits von Geschlechterstereotypen.	Teilnahme beim Wiener Töchtertage.	Anzahl der teilnehmenden Kliniken und/oder Pflegehäuser	mind. 3	Der Wiener Gesundheitsverbund nimmt teil und eine breitenwirksame, unternehmensweite Kommunikation vor, während und nach den Veranstaltungszeiträumen wird umgesetzt.

Gender Budgeting

VA 2025; Soziales, Gesundheit und Sport

Dienststellenspezifisches Ziel	Angebote, Maßnahmen, Projekte	Indikatoren Bezeichnung	Indikatoren Wert	Erläuterung
Nachwuchsförderung für die Gesundheitsberufe jenseits von Geschlechterstereotypen.	Teilnahme beim Boysday.	Anzahl der teilnehmenden Kliniken und/oder Pflegehäuser	mind. 3	Der Wiener Gesundheitsverbund nimmt teil und eine breitenwirksame, unternehmensweite Kommunikation vor, während und nach den Veranstaltungszeiträumen wird umgesetzt.
Niederschwelligkeit und leichte Zugänglichkeit für den Kontakt mit den Mitgliedern der Opferschutzgruppen in den Kliniken.	Förderung der Sichtbarkeit des Themas und der Arbeit von Opferschutzgruppen in den Kliniken	Angestrebte Umsetzung in Prozent	100	Umsetzung von Werbeaufträgen mit themenspezifischen Inhalten, Sichtbarmachung nach außen
Niederschwelligkeit und leichte Zugänglichkeit für den Kontakt mit den Mitgliedern der Opferschutzgruppen in den Kliniken.	Angebote und Maßnahmen der betrieblichen Gesundheitsförderung.	Angestrebte Umsetzung in Prozent	100	
Reduzierung des Gender Pay Gaps	Evaluierung der Gehälter auf mögliche Gender Pay Gaps.	Prozentwert des Gender Pay Gaps	zw. 6-7	
Sichtbarmachung der Thematik 'Gegen Gewalt gegen Frauen und Mädchen'	16-tägige Kampagne 'Gegen Gewalt gegen Frauen', um auf das Thema und die Angebote aufmerksam zu machen und klare Haltung zu zeigen	Angestrebte Umsetzung in Prozent	100	Orange Beleuchtung der Kliniken und Pflegehäuser; Werbe-Auftritt mit themenspezifischen Inhalten; Sichtbarmachung der mit dem Thema befassten Akteur*innen, Stakeholder und Bewerbung der Maßnahmen und Angebote
Sichtbarmachung der Thematik 'Gegen Gewalt gegen Frauen und Mädchen'	Berufsgruppenorientierte Schulungsmaßnahmen zur Sensibilisierung und Bewusstseinsbildung für einen professionellen Umgang mit von Gewalt betroffenen Patient*innen: Fortbildungsreihe 'Gewalt macht krank'.	Anzahl der Teilnehmer*innen pro Jahr	300	
Stärkeres Bewusstsein für den Grundsatz der Nicht-Diskriminierung und weitere Prägung dessen in der Unternehmenskultur.	Ansprechpersonen für Gender- und Diversität in den Dienststellen.	Anzahl der Ansprechpersonen pro Klinik und Pflegehaus	mind. 2	
Zielgruppenorientierte Kommunikation und strukturelle Verankerung des Opferschutzgruppen-Netzwerks in der Unternehmung.	Schnittstellenübergreifende Arbeitsgruppe für die strukturelle Verankerung der Opferschutzgruppenarbeit in der Unternehmung	Angestrebte Umsetzung in Prozent	100	Werbeaufträge mit themenspezifischen Inhalten, Sichtbarmachung der Akteur*innen und Stakeholder

MA 40 - Soziales, Sozial- und Gesundheitsrecht

Ansatz 4110 Allgemeine Sozialhilfe

Dienststellenspezifisches Ziel	Angebote, Maßnahmen, Projekte	Indikatoren Bezeichnung	Indikatoren Wert	Erläuterung
Gleichberechtigter Zugang zu den Leistungen der Magistratsabteilung 40.	Gendergerechte Formulare, Schreiben, Bescheide, Informationsfolder, Plakate, Hinweisschilder. Auflage von Foldern auch in Fremdsprachen. Laufende Optimierung des Internetauftritts.	Anteil der Beziehenden von Dauerleistung Anteil der Beziehenden der Wiener Mindestsicherung (WMS) Anteil der Beziehenden (von WMS, Pension mit Ausgleichszulage) mit einem gültigen Mobilpass Anteil der Beziehenden von Mietbeihilfe für Pensionsbeziehende	w 53% und m 47% w 47 % und m 53 % w 50% und m 50% w 69 % und m 31 %	
Gleichberechtigter Zugang zu den Leistungen der Magistratsabteilung 40.	Finanzielle und ökologische Nachhaltigkeit, Erhöhung der Sicherheit im eigenen Haushalt.	Anteil der Bezieher*innen der Wiener Energieunterstützung	w 55 % und m 45 %	
Transparente Darstellung geschlechtsspezifischer Unterschiede in der Lebenssituation der WMS-Beziehenden.	In allen Berichten (Monats-/Quartals-/Jahresbericht) der MA 40 werden die verwendeten Kennzahlen nach Geschlechtern getrennt dargestellt.	Genderanteil bei spezifischen Kennzahlen im Berichtswesen		

Gender Budgeting

VA 2025; Soziales, Gesundheit und Sport

Ansatz 4220 Pensionistenklubs

Dienststellenspezifisches Ziel	Angebote, Maßnahmen, Projekte	Indikatoren Bezeichnung	Indikatoren Wert	Erläuterung
Die Pensionistenklubs sollen allen Senior*innen Wiens - egal welcher Zugehörigkeit bezüglich Religion, Kultur, sexueller Ausrichtung oder des finanziellen Status - ein Anlaufpunkt sein, um sich zu unterhalten, um gesundheitspräventive Angebote anzunehmen, um Freund*innen zu finden und um aktiv zu bleiben. Es hat sich gezeigt, dass Senior*innen sich besonders für Themen der Gesundheit, für Bewegungsangebote, für Tanz und Musik interessieren. Außerdem besteht großes Interesse an Gesellschaftsspielen, an Technikthemen, an Sportaktivitäten und an Sportveranstaltungen. Daher sollen in diesen Bereichen laufend weitere Maßnahmen gesetzt werden, um adäquate Angebote zur Verfügung zu stellen und um ein abwechslungsreiches Programm zu schaffen, das neues Interesse weckt. Weiters sollen die Verschränkungen der diversen Interessensgruppen ausgebaut und gefördert werden.	<p>Der Ausbau an Klubangeboten und die Schaffung eines noch reichhaltigeren Programms, das möglichst viele Interessensgruppen anspricht, wird angestrebt. Senior*innen sollen noch mehr in Richtung Partizipation motiviert werden.</p> <p>Dafür sollen möglichst viele Senior*innen in den Organisationsentwicklungsprozess eingebunden werden, um noch mehr über ihre Interessen und Wünsche zu erfahren. Zusätzlich sollen dadurch ihre Motivation und die Bereitschaft, Aktivitäten federführend zu übernehmen, erhöht werden.</p> <p>Es wird weiter am Ausbau technischer Angebote im Klub gearbeitet (etwa in der Installation demenzpräventiver, elektronischer Tools). Ergänzend werden Fernseher in ausgewählten Klubs installiert und Kinonachmittage bzw. -abende veranstaltet.</p> <p>An der Ausweitung niederschwelliger Beratungsmöglichkeiten wird gearbeitet. Schon im Jahr 2023 stehen die Pensionistenklubs für Senior*innen als Anmeldestelle für Energie- und Wohnbonus zur Verfügung. Sollte es auch 2024/25 derartige Angebote durch die Stadt Wien geben, werden sie auch diesbezüglich als Anlaufstelle fungieren, nicht zuletzt um ihren Bekanntheitsgrad zu erhöhen bzw. die Besucher*innenzahlen dauerhaft zu steigern.</p>	<p>Nutzer*innenanteil</p> <p>Das Angebot richtet sich an alle Senior*innen der Stadt Wien</p>	18.200 / 7.800 (davon w 70% und m 30%) ca. 400.000	

MA 51 - Sport Wien

Ansatz 2020 Sportamt

Dienststellenspezifisches Ziel	Angebote, Maßnahmen, Projekte	Indikatoren Bezeichnung	Indikatoren Wert	Erläuterung
Anhebung des Anteils von Mädchen und Frauen im Vereinssport.	Im Rahmen der Sommersportcamps sollen verstärkt gendergerechte Sportangebote zur Verfügung gestellt werden	Anteil Teilnehmerinnen	30 %	Frauen und Mädchen sind im Vereinssport in geringerem Ausmaß vertreten als Männer bzw. Jungen.

Ansatz 2630 Turn- und Sporthallen

Dienststellenspezifisches Ziel	Angebote, Maßnahmen, Projekte	Indikatoren Bezeichnung	Indikatoren Wert	Erläuterung
Mädchen/Frauen vermehrt zu sportlicher Betätigung zu veranlassen, um die Gesundheit und Bewegungsfreude zu fördern. Möglichst geschlechtergerechte Gleichsetzung bei der Inanspruchnahme von Sportmöglichkeiten in städtischen Sporthallen.	Zusammenarbeit mit Verbänden bezüglich spezifischen Sportangeboten für Mädchen und Frauen	Anteil Mädchen/Frauen	45 %	Zurzeit beträgt der Anteil der Mädchen/Frauen in den städtischen Sporthallen 41%. Es wird festgehalten, dass die MA 51 keinen direkten Einfluss auf den Mädchen/Frauen Anteil nehmen kann, man ist hier auf die Kooperation der Verbände angewiesen. Erhoffte Steigerung auf 45 %.
Planung von weiteren Maßnahmen nach Erhebung der geschlechtsspezifischen Daten	Planung von Maßnahmen auf Basis der durch IT-Unterstützung erhobenen geschlechtsspezifischen Daten (Zielsetzung 2024)	Nutzerinnen- bzw. Nutzeranteil im Bereich des Kinder und Jugendsports sowie im Bereich des Erwachsenensports entsprechend der in Anspruch genommenen Trainingsstunden in den städtischen Turnsälen		

Gender Budgeting

VA 2025; Soziales, Gesundheit und Sport

Ansatz 2690 Sportförderung

Dienststellenspezifisches Ziel	Angebote, Maßnahmen, Projekte	Indikatoren Bezeichnung	Indikatoren Wert	Erläuterung
Frauen und Mädchen sind im Vereinssport in geringerem Ausmaß vertreten als Männer bzw. Jungen, daher verfolgt die MA 51 das Ziel, den Anteil von Mädchen und Frauen im Vereinssport anzuheben	Förderungen an Sportvereine für spezielle Frauen- und Mädchensportprojekte	Anzahl Mädchen-Sportförderungen absolut		
Frauen und Mädchen sind im Vereinssport in geringerem Ausmaß vertreten als Männer bzw. Jungen, daher verfolgt die MA 51 das Ziel, den Anteil von Mädchen und Frauen im Vereinssport anzuheben.	Nachwuchssportler*innen-Förderung für Österreichische und Wiener Nachwuchsmeister*innen (höhere Förderung für Mädchen, um größeren Anreiz zur Teilnahme an Bewerben zu schaffen)	Anteil der Meistertitel-Gewinnerinnen	45 %	Die MA 51 unterstützt grundsätzlich Vereine und Verbände in ihrer Tätigkeit und bei der Erhaltung von Sportanlagen, unabhängig vom geschlechtsspezifischen Anteil der Sportausübenden und Funktionär*innen. In den letzten Jahren wurde jedoch besonderes Augenmerk auf die Unterstützung jener Vereine und Initiativen gelegt, die Frauen und Mädchen den Sport sowie die Freude am Sport im besonderen Ausmaß näher bringen. In den Förderungsansuchen wird die Angabe des Frauenanteils gefordert. Diese Angabe fließt in die Bewertung der Förderungswürdigkeit ein. Darüber hinaus wird bei den regelmäßigen Gesprächen mit Sportverbänden auf die Schwerpunktsetzung im Bereich Mädchensport hingewiesen, um nachhaltige Projekte zu generieren.

MA 70 - Berufsrettung Wien

Ansatz 5300 Rettungs- und Krankenbeförderungsdienst

Dienststellenspezifisches Ziel	Angebote, Maßnahmen, Projekte	Indikatoren Bezeichnung	Indikatoren Wert	Erläuterung
Chancengleichheit bei Aus- und Weiterbildung fördern	Alle Angebote der Aus- und Weiterbildung werden so gestaltet, dass sie einen Beitrag zur Förderung der Gleichstellung von Frauen und Männern leisten. Erhöhung der Zufriedenheit (mit der Arbeit) der Mitarbeiterinnen und Mitarbeiter. Zurverfügungstellung fachspezifischer Literatur und Teilnahme an Kursen bei externen Anbietern, sowie an den angebotenen Veranstaltungen der Verwaltungsakademie. Durch die komplette Umstellung auf den 12,5 Std.-Dienst kommt es in vielen Bereichen des Einsatzbetriebes zur Erhöhung der Mitarbeiterinnen- und Mitarbeiterzufriedenheit, da diese Mitarbeiter*innen mehr Aus- und Weiterbildungen in Anspruch nehmen können. Die unterschiedlichen Bedürfnisse und Interessen von Mitarbeiter*innen und Mitarbeitern werden dabei berücksichtigt.	Verhältnis von Kursteilnehmer*innen nach Geschlecht	w 15 % und m 85 %	Das Kursangebot wird von rd. 11 % Teilnehmerinnen und rd. 89 % Teilnehmer angenommen
Erhöhung des weiblichen Anteiles bei den Bediensteten im Einsatzbereich	Vermehrte Aufnahme von Frauen im Einsatzbetrieb.	Verhältnis vom Personalstand nach Geschlecht	w 14 % und m 86 %	Die Personalstruktur der MA 70 zeigt zum 30.06.2023 bei 933 beschäftigten Personen 11,25 % weibliche und 88,75 % männliche Bedienstete; das Verhältnis im Einsatzbetrieb (Einsatzeinheiten und Leitstelle) zeigt 7,72 % weibliche und 92,28 % männliche Personen.
Intensivierung genderspezifischer Kompetenzen in der 2. und 3. Führungsebene	Periodische Besprechungen genderspezifischer Maßnahmen um Frauen und Männern genderspezifische Förderungen zukommen zu lassen.	Verhältnis von Besprechungsteilnehmer*innen nach Geschlecht	w 10 % und m 90 %	

Gender Budgeting
VA 2025; Innovation, Stadtplanung und Mobilität

Geschäftsgruppe Innovation, Stadtplanung und Mobilität				
Ansatz 0266 Sammelansatz Geschäftsgruppe Innovation, Stadtplanung und Mobilität				
Dienststellenspezifisches Ziel	Angebote, Maßnahmen, Projekte	Indikatoren Bezeichnung	Indikatoren Wert	Erläuterung
MA 19 - Architektur und Stadtgestaltung Barrierefreie Erreichbarkeit und Zugänglichkeit der öffentlichen Gebäude	Umsetzung des "Wiener Antidiskriminierungsgesetzes, Planung von baulichen Maßnahmen für die Barrierefreiheit öffentlicher Gebäude	Steigerung der individuellen Mobilität	w 50 % und m 50 %	
MA 19 - Architektur und Stadtgestaltung Berücksichtigung der Grundsätze des Gender Mainstreamings bei der Planung von Neubauten öffentlicher Gebäuden - BIENE, SUSANA II, VHS	Ein Kapitel zum Thema GM ist im standardisierten Auslobungstext für Wettbewerbsausschreibungen fixer Bestandteil	Grundsätze des Gender Mainstreamings werden umgesetzt.	Ja/Nein	Einbeziehung aller Nutzer*innengruppen ermöglicht, dass sämtliche Raumangebote angenommen werden
MA 19 - Architektur und Stadtgestaltung Berücksichtigung der Grundsätze des Gender Mainstreamings bei Beteiligungen im Öffentlichen Raum	Bei der Durchführung von Beteiligungen, soll eine ausgewogene Zusammensetzung der teilnehmenden Personen sowohl bei Alter als auch bei Geschlecht gegeben sein	Verbesserung der Zufriedenheit der Bürger*innen	w 50 % und m 50 %	
MA 19 - Architektur und Stadtgestaltung Berücksichtigung der Grundsätze des Gender Mainstreamings bei der Planung im öffentlichen Raum	Je nach Anforderung werden für künftige Planungen von Öffentlichen Räumen Beteiligungsverfahren durchgeführt	Verbesserung der Zufriedenheit der Bürger*innen	w 50 % und m 50 %	
MA 19 - Architektur und Stadtgestaltung Berücksichtigung der Grundsätze des Gender Mainstreamings bei der Planung im öffentlichen Raum (Attraktiveren von fußläufigen Verbindungen, Öffnen von Barrieren)	Auf Bezirksbasis und strategisch (ohne Ortsbezug) werden je nach budgetärer Möglichkeit und personellen Ressourcen Umgestaltungen für den öffentlichen Raum durchgeführt	Steigerung der Aufenthaltsqualität im öffentlichen Raum (siehe Fachkonzept Öffentlicher Raum und Entwicklungsplan Öffentlicher Raum).Verbesserung des Modal Split (siehe Fachkonzept Mobilität)	w 50 % und m 50 %	
MA 19 - Architektur und Stadtgestaltung Nach Maßgabe gleichberechtigte Auswahl bei Direktvergaben	In der MA 19 wird bei Direktvergaben auf ein ausgewogenes Verhältnis von Frauen und Männern geachtet	Verhältnis von Frauen und Männern bei Direktvergaben	w 50 % und m 50 %	
MA 19 - Architektur und Stadtgestaltung Verstärktes Einbeziehen von Expertinnen bei Bewertungsverfahren	Die MA 19, als Ausloberin, achtet bei der Auswahl von Wettbewerbs-Jurys auf eine ausgewogene Zusammenstellung	Sicherung des Frauenanteils bei Jury, Ausschuss oder Prüfungskommission	w 50 % und m 50 %	
MA 41 - Stadtvermessung Gendergerechte Öffentlichkeitsarbeit - Um mehr Interessierte mit dem Außenauftritt anzusprechen bzw. zu werben, soll der Internetauftritt nicht nur notwendige Sachinformationen enthalten, sondern auch die Informationen in einer Weise präsentieren, die zielgruppenfreundliche Sinnhalte transportieren.	Durchsicht aller öffentlichkeitswirksamen Websites wie auch Präsentationen oder Printmedien auf gendergerechte Darstellung.	Die nächste Kundinnen- und Kundenzufriedenheitserhebung soll über den Erfolgsgrad der gendergerechten Öffentlichkeitsarbeit - auch in der Fachöffentlichkeit - Aufschluss geben.		Die Stadtvermessung Wien (MA 41) ist Dienstleisterin innerhalb des Magistrates des Stadt Wien. Die erstellten Produkte stellen Grundlagedaten für andere Dienststellen dar und sind Geschlechterneutral.
MA 46 - Verkehrsorganisation und technische Verkehrsangelegenheiten Berücksichtigung von genderspezifischen Anforderungen im Beschwerdemanagement	Auswertung der eingelangten Beschwerden nach Genderaspekten und Anwendung der Daten im Zuge des indirekten Beschwerdemanagements	Nutzungsanteile	w 20 % und m 80 %	100 % der genderspezifischen Anforderungen, die im Zuge des indirekten Beschwerdemanagements erkannt werden, sollen berücksichtigt werden.
MA 65 - Rechtliche Verkehrsangelegenheiten Anhebung der weiblichen Sachverständigen für die praktische Führerscheinprüfung in Wien	Im Zuge der Bestellung von Sachverständigen, gezielt geeignete weibliche Personen ansprechen	Derzeitiger Prozentsatz der in Wien tätigen Sachverständigen für die praktische Führerscheinprüfung	w 15 %	2025 finden keine turnusmäßigen Bestellungen statt, die Quote kann daher nicht wesentlich angehoben werden

Gender Budgeting
VA 2025; Innovation, Stadtplanung und Mobilität

MA 01 - Wien Digital

Ansatz 0161 Elektronische Datenverarbeitung - Unternehmensbereich

Dienststellenspezifisches Ziel	Angebote, Maßnahmen, Projekte	Indikatoren Bezeichnung	Indikatoren Wert	Erläuterung
Erhöhung des Frauenanteils an den Mitarbeiter*innen der MA01 - Wien Digital durch Maßnahmen auf dem Arbeitsmarkt.	Dezierte Ansprache an weibliche Bewerberinnen in Stellenanzeigen sowie Ausbildung von weiblichen EDV-Lehrlingen, die das zusätzliche Ziel einer späteren Aufnahme verfolgt. Teilnahme an der magistratsweiten Initiative für Verwaltungspraktika u.a. mit dem Angebot für weibliche Student*innen aus dem EU-Ausland sowie der verstärkten Aufnahme von Ferialpraktikantinnen. Weiters Teilnahme der MA01 - Wien Digital an diversen Berufsinformationsmessen und am Töchertag. Es wird besonders darauf geachtet, dass Frauen bei gleicher Qualifikation im allgemeinen Bewerbungsprozess der Vorzug gegeben wird.	Frauenanteil in der MA01.	30%	
Sensibilisierung der Führungskräfte für die Erhöhung des Frauenanteils in der MA01 - Wien Digital bei Nachbesetzungen.	Verbesserung des Aufnahmeprozesses in der MA01 - Wien Digital durch eine offene Darstellung der aktuellen demographischen Situation in allen Organisationseinheiten und eine aktive Informationspolitik an die Führungskräfte.	Regelmäßige (1x Quartal) Kommunikation der demographischen Zusammensetzung aller Organisationseinheiten an die jeweiligen Führungskräfte. Direkte Kommunikation an die Führungskräfte bei mindestens einer Personalentwicklungsplattform.	Mindestens 4 Berichte (quartalsweise) pro Jahr.	
Sensibilisierung neuer Mitarbeiterinnen und Mitarbeiter für die Themenbereiche Gender und Diversität.	Für alle neuen Mitarbeiterinnen und Mitarbeiter finden Welcome-Kurse in der MA01 - Wien Digital statt. Im Rahmen der Kurse werden die Themenbereiche Gender und Diversität und ihre Bedeutung für die Unternehmenskultur der MA01 - Wien Digital deutlich kommuniziert.	Anteil der neuen Mitarbeiterinnen und Mitarbeiter, die an den Schulungen teilnehmen.	100%	
Umsetzung von alternativen Arbeitsmodellen mit Rücksicht auf das genderspezifische Nutzungsverhalten.	Die Evaluierung alternativer Arbeitsmodelle (Disloziertes Arbeiten) berücksichtigt in der Auswertung genderspezifische Fragestellungen.	Berücksichtigung der Ergebnisse in den regelmäßigen Berichten zu alternativen Arbeitsmodellen.	Mindestens 4 Berichte (quartalsweise) pro Jahr.	

Ansatz 0162 Elektronische Datenverarbeitung - Hoheitsbereich

Dienststellenspezifisches Ziel	Angebote, Maßnahmen, Projekte	Indikatoren Bezeichnung	Indikatoren Wert	Erläuterung
Erhöhung des Frauenanteils an den Mitarbeiter*innen der MA01 - Wien Digital durch Maßnahmen auf dem Arbeitsmarkt.	Dezierte Ansprache an weibliche Bewerberinnen in Stellenanzeigen sowie Ausbildung von weiblichen EDV-Lehrlingen, die das zusätzliche Ziel einer späteren Aufnahme verfolgt. Teilnahme an der magistratsweiten Initiative für Verwaltungspraktika u.a. mit dem Angebot für weibliche Student*innen aus dem EU-Ausland sowie der verstärkten Aufnahme von Ferialpraktikantinnen. Weiters Teilnahme der MA01 - Wien Digital an diversen Berufsinformationsmessen und am Töchertag. Es wird besonders darauf geachtet, dass Frauen bei gleicher Qualifikation im allgemeinen Bewerbungsprozess der Vorzug gegeben wird.	Frauenanteil in der MA01.	30%	
Sensibilisierung der Führungskräfte für die Erhöhung des Frauenanteils in der MA01 - Wien Digital bei Nachbesetzungen.	Verbesserung des Aufnahmeprozesses in der MA01 - Wien Digital durch eine offene Darstellung der aktuellen demographischen Situation in allen Organisationseinheiten und eine aktive Informationspolitik an die Führungskräfte.	Regelmäßige (1x Quartal) Kommunikation der demographischen Zusammensetzung aller Organisationseinheiten an die jeweiligen Führungskräfte. Direkte Kommunikation an die Führungskräfte bei mindestens einer Personalentwicklungsplattform.	Mindestens 4 Berichte (quartalsweise) pro Jahr.	

Gender Budgeting

VA 2025; Innovation, Stadtplanung und Mobilität

Dienststellenspezifisches Ziel	Angebote, Maßnahmen, Projekte	Indikatoren Bezeichnung	Indikatoren Wert	Erläuterung
Sensibilisierung neuer Mitarbeiterinnen und Mitarbeiter für die Themenbereiche Gender und Diversität.	Für alle neuen Mitarbeiterinnen und Mitarbeiter finden Welcome-Kurse in der MA01 - Wien Digital statt. Im Rahmen der Kurse werden die Themenbereiche Gender und Diversität und ihre Bedeutung für die Unternehmenskultur der MA01 - Wien Digital deutlich kommuniziert.	Anteil der neuen Mitarbeiterinnen und Mitarbeiter, die an den Schulungen teilnehmen.	100%	
Umsetzung von alternativen Arbeitsmodellen mit Rücksicht auf das genderspezifische Nutzungsverhalten.	Die Evaluierung alternativer Arbeitsmodelle (Disloziertes Arbeiten) berücksichtigt in der Auswertung genderspezifische Fragestellungen.	Berücksichtigung der Ergebnisse in den regelmäßigen Berichten zu alternativen Arbeitsmodellen.	Mindestens 4 Berichte (quartalsweise) pro Jahr.	

MA 28 - Straßenverwaltung und Straßenbau

Ansatz 6103 Hauptstraßen B

Dienststellenspezifisches Ziel	Angebote, Maßnahmen, Projekte	Indikatoren Bezeichnung	Indikatoren Wert	Erläuterung
Verbesserung der Flächenbilanz für den Umweltverbund	Im Rahmen der Startbesprechung ist das Umfeld des Projektes zu erheben (Schulen, ÖV-Knoten, Parkanlagen, Unfallhäufungspunkt etc.)	<p>vorher-nachher Flächenbilanz</p> <p>Die automatisierte Flächenbilanz der von der MA 28 realisierten Projekte dient zum Nachweis der Gender-Budgeting-Maßnahmen. Die Flächen werden vor und nach dem Umbau ins Verhältnis gesetzt und bewertet.</p> <p>In der GIP hat es eine Erweiterung der Basetypes gegeben, weshalb Flächen neu zuzuordnen waren. Eine hundertprozentige Vergleichbarkeit der Zahlen von 2022 mit den Vorjahren ist somit nicht gegeben</p> <p>Modal Split: Unter 'Modal Split' wird die Aufteilung der Verkehrsmenge auf einzelne Verkehrsträger verstanden. Das heißt, die zurückgelegten Wege werden den einzelnen Verkehrsmitteln zugeordnet. Die Veröffentlichung erfolgt durch die Wiener Linien im Frühjahr des Folgejahres.</p>	<p>siehe Erläuterungen</p> <p>Modal Split: w ÖV 52 % Fuß 60 % Rad 41 %</p> <p>m ÖV 48 % Fuß 40 % Rad 59 %</p>	<p>Gesamtfläche Gehweg, Radweg, öffentliche Verkehr (m²): 2021: 13.265.840 m²/2022: 13.298.705 m² - Flächendifferenz: +32.865 m² bzw. +0,24% Fläche Individualverkehr: 2021: 27.613.585 m²/2022: 27.707.948 m² - Flächendifferenz: +94.363 m² bzw. +0,35% Fläche öffentlicher Verkehr: 2021: 316.630 m²/2021: 318.298 m² - Flächendifferenz: +1.668 m² bzw. +0,53% Fläche Radweg: 2021: 1.089.750 m²/2022: 1.110.463 m² - Flächendifferenz: +20.713 m² bzw. +1,95% Fläche Gehweg: 2021: 11.859.460 m²/2022: 11.869.944 m² - Flächendifferenz: 10.484 m² bzw. +0,09%</p>

Ansatz 6121 Straßenbau

Dienststellenspezifisches Ziel	Angebote, Maßnahmen, Projekte	Indikatoren Bezeichnung	Indikatoren Wert	Erläuterung
Verbesserung der Flächenbilanz für den Umweltverbund	Im Rahmen der Startbesprechung ist das Umfeld des Projektes zu erheben (Schulen, ÖV-Knoten, Parkanlagen, Unfallhäufungspunkt etc.)	<p>vorher-nachher Flächenbilanz</p> <p>Die automatisierte Flächenbilanz der von der MA 28 realisierten Projekte dient zum Nachweis der Gender-Budgeting-Maßnahmen. Die Flächen werden vor und nach dem Umbau ins Verhältnis gesetzt und bewertet.</p> <p>In der GIP hat es eine Erweiterung der Basetypes gegeben, weshalb Flächen neu zuzuordnen waren. Eine hundertprozentige Vergleichbarkeit der Zahlen von 2022 mit den Vorjahren ist somit nicht gegeben.</p> <p>Modal Split: Unter 'Modal Split' wird die Aufteilung der Verkehrsmenge auf einzelne Verkehrsträger verstanden. Das heißt, die zurückgelegten Wege werden den einzelnen Verkehrsmitteln zugeordnet. Die Veröffentlichung erfolgt durch die Wiener Linien im Frühjahr des Folgejahres.</p>	<p>siehe Erläuterungen</p> <p>Modal Split: w ÖV 52 % Fuß 60 % Rad 41 %</p> <p>m ÖV 48 % Fuß 40 % Rad 59 %</p>	<p>Gesamtfläche Gehweg, Radweg, öffentliche Verkehr (m²): 2021: 13.265.840 m²/2022: 13.298.705 m² - Flächendifferenz: +32.865 m² bzw. +0,24% Fläche Individualverkehr: 2021: 27.613.585 m²/2022: 27.707.948 m² - Flächendifferenz: +94.363 m² bzw. +0,35% Fläche öffentlicher Verkehr: 2021: 316.630 m²/2021: 318.298 m² - Flächendifferenz: +1.668 m² bzw. +0,53% Fläche Radweg: 2021: 1.089.750 m²/2022: 1.110.463 m² - Flächendifferenz: +20.713 m² bzw. +1,95% Fläche Gehweg: 2021: 11.859.460 m²/2022: 11.869.944 m² - Flächendifferenz: 10.484 m² bzw. +0,09%</p>

Gender Budgeting
VA 2025; Innovation, Stadtplanung und Mobilität

Ansatz 6401 Technische Verkehrsleiteinrichtungen - Bodenmarkierungen und Verkehrszeichen

Dienststellenspezifisches Ziel	Angebote, Maßnahmen, Projekte	Indikatoren Bezeichnung	Indikatoren Wert	Erläuterung
Verbesserung der Flächenbilanz für den Umweltverbund	Im Rahmen der Startbesprechung ist das Umfeld des Projektes zu erheben (Schulen, ÖV-Knoten, Parkanlagen, Unfallhäufungspunkt etc.)	<p>vorher-nachher Flächenbilanz</p> <p>Die automatisierte Flächenbilanz der von der MA 28 realisierten Projekte dient zum Nachweis der Gender-Budgeting-Maßnahmen. Die Flächen werden vor und nach dem Umbau ins Verhältnis gesetzt und bewertet.</p> <p>In der GIP hat es eine Erweiterung der Basetypes gegeben, weshalb Flächen neu zuzuordnen waren. Eine hundertprozentige Vergleichbarkeit der Zahlen von 2022 mit den Vorjahren ist somit nicht gegeben.</p> <p>Unter 'Modal Split' wird die Aufteilung der Verkehrsmenge auf einzelne Verkehrsträger verstanden. Das heißt, die zurückgelegten Wege werden den einzelnen Verkehrsmitteln zugeordnet. Die Veröffentlichung erfolgt durch die Wiener Linien im Frühjahr des Folgejahres.</p>	<p>siehe Erläuterungen</p> <p>Modal Split: w ÖV 52 % Fuß 60 % Rad 41 %</p> <p>m ÖV 48 % Fuß 40 % Rad 59 %</p>	<p>Gesamtfläche Gehweg, Radweg, öffentliche Verkehr (m²): 2021: 13.265.840 m²/2022: 13.298.705 m² - Flächendifferenz: +32.865 m² bzw. +0,24%</p> <p>Fläche Individualverkehr: 2021: 27.613.585 m²/2022: 27.707.948 m² - Flächendifferenz: +94.363 m² bzw. +0,35%</p> <p>Fläche öffentlicher Verkehr: 2021: 316.630 m²/2021: 318.298 m² - Flächendifferenz: +1.668 m² bzw. +0,53%</p> <p>Fläche Radweg: 2021: 1.089.750 m²/2022: 1.110.463 m² - Flächendifferenz: +20.713 m² bzw. +1,95%</p> <p>Fläche Gehweg: 2021: 11.859.460 m²/2022: 11.869.944 m² - Flächendifferenz: 10.484 m² bzw. +0,09%</p>

MA 29 - Brückenbau und Grundbau

Ansatz 6122 Brückenbau

Dienststellenspezifisches Ziel	Angebote, Maßnahmen, Projekte	Indikatoren Bezeichnung	Indikatoren Wert	Erläuterung
Nutzbarmachung und Aufrechterhaltung komfortabler Verkehrsverbindungen	Im Zuge der Instandsetzung der Nordbergbrücke ist eine massive Verbesserung der Radwegrelation vorgesehen	<p>vorher-nachher Flächenbilanz</p> <p>Die automatisierte Flächenbilanz der von der MA 28 realisierten Projekte dient zum Nachweis der Gender-Budgeting-Maßnahmen. Die Flächen werden vor und nach dem Umbau ins Verhältnis gesetzt und bewertet.</p> <p>In der GIP hat es eine Erweiterung der Basetypes gegeben, weshalb Flächen neu zuzuordnen waren. Eine hundertprozentige Vergleichbarkeit der Zahlen von 2022 mit den Vorjahren ist somit nicht gegeben.</p> <p>Modal Split: Unter 'Modal Split' wird die Aufteilung der Verkehrsmenge auf einzelne Verkehrsträger verstanden. Das heißt, die zurückgelegten Wege werden den einzelnen Verkehrsmitteln zugeordnet. Die Veröffentlichung erfolgt durch die Wiener Linien im Frühjahr des Folgejahres.</p>	<p>siehe Erläuterungen</p> <p>Modal Split: w ÖV 52 % Fuß 60 % Rad 41 %</p> <p>m ÖV 48 % Fuß 40 % Rad 59 %</p>	<p>Gesamtfläche Gehweg, Radweg, öffentliche Verkehr (m²): 2021: 13.265.840 m²/2022: 13.298.705 m² - Flächendifferenz: +32.865 m² bzw. +0,24%</p> <p>Fläche Individualverkehr: 2021: 27.613.585 m²/2022: 27.707.948 m² - Flächendifferenz: +94.363 m² bzw. +0,35%</p> <p>Fläche öffentlicher Verkehr: 2021: 316.630 m²/2021: 318.298 m² - Flächendifferenz: +1.668 m² bzw. +0,53%</p> <p>Fläche Radweg: 2021: 1.089.750 m²/2022: 1.110.463 m² - Flächendifferenz: +20.713 m² bzw. +1,95%</p> <p>Fläche Gehweg: 2021: 11.859.460 m²/2022: 11.869.944 m² - Flächendifferenz: 10.484 m² bzw. +0,09%</p>

Gender Budgeting
VA 2025; Innovation, Stadtplanung und Mobilität

MA 33 - Wien leuchtet

Ansatz 6402 Elektro- und lichttechnische Verkehrsregelung und -sicherung

Dienststellenspezifisches Ziel	Angebote, Maßnahmen, Projekte	Indikatoren Bezeichnung	Indikatoren Wert	Erläuterung
Beschleunigung des öffentlichen Verkehrs	Laufende Erweiterung und Verbesserung der Bevorrangung des öffentlichen Verkehrs bei Verkehrslichtsignalanlagen.	Anzahl der Verkehrslichtsignalanlagen, an denen Maßnahmen zur Bevorrangung des öffentlichen Verkehrs umgesetzt werden.	16	Diversitätsgerechte Verkehrsinfrastruktur für ältere Personen
Erhöhung des Sicherheitsempfindens im Straßenraum	Verbesserungen der Beleuchtungssituation an ungeregelten Schutzwegen.	Anzahl der ungeregelten Schutzwege, an denen die Beleuchtungssituation verbessert werden.	5	Diversitätsgerechte Verkehrsinfrastruktur (ältere Personen, Kinder und Frauen)
Erhöhung des Sicherheitsempfindens im Straßenraum	Verkehrslichtsignalanlagen den Bedürfnissen von Menschen mit Behinderung anpassen.	Anzahl der Verkehrslichtsignalanlagen, welche mit einer zusätzlichen Blindenakustik ausgerüstet werden.	18	Diversitätsgerechte Verkehrsinfrastruktur (Menschen mit Behinderung)
Erhöhung des Sicherheitsempfindens im Straßenraum	Verbesserung der Erkennbarkeit und Differenzierung bei Fußgänger*innensignalen im Vergleich zu Radfahrer*innensignalen bei Verkehrslichtsignalanlagen.	Anzahl der Verkehrslichtsignalanlagen, an denen die Erkennbarkeit bzw. Differenzierung bei Fußgänger*innensignalen erhöht wird.	16	Diversitätsgerechte Verkehrsinfrastruktur (ältere Personen, Kinder, Frauen, Menschen mit Sehbehinderung)
Erhöhung des Sicherheitsempfindens im Straßenraum	Maßnahmen zur Erhöhung der Fußgänger*innenfreundlichkeit bei Verkehrslichtsignalanlagen (z.B. Verlängerung der Grünphasen oder andere technische Lösungen wie Räumzeitanzeigen).	Anzahl der Verkehrslichtsignalanlagen, an denen Verbesserungen umgesetzt werden.	62	Diversitätsgerechte Verkehrsinfrastruktur (ältere Personen und Kinder)
Erhöhung des Sicherheitsempfindens im Straßenraum	Bewusstseinsbildung bei der Bevölkerung durch entsprechende Öffentlichkeitsarbeit.	Anzahl von Informationsmaßnahmen zum Thema Sicherheitsempfinden im Straßenraum.	5	
Vermeidung und Reduzierung von Angsträumen auf öffentlichen Flächen	Sicherstellung der Einbeziehung von genderrelevanten Aspekten bei allen Neubau- und Instandsetzungsprojekten der öffentl. Beleuchtung durch Verwendung der 'Gender und Umfeldfaktoren' - Checkliste.	Anzahl der umgesetzten Projekte der öffentl. Beleuchtung, bei denen eine zusätzliche Gehwegbeleuchtung errichtet wurde bzw. die Gender- und Umfeldfaktoren zu einer veränderten Planung geführt haben.	19	
Vermeidung und Reduzierung von Angsträumen auf öffentlichen Flächen	Verbesserung der Beleuchtungssituation in naturnahen Bereichen, Erholungsflächen und Parkanlagen.	Anzahl der modernisierten und/oder zusätzlich installierten modernen LED-Leuchten.	4	

MA 59 - Marktamt

Ansatz 8280 Marktservice und Lebensmittelsicherheit

Dienststellenspezifisches Ziel	Angebote, Maßnahmen, Projekte	Indikatoren Bezeichnung	Indikatoren Wert	Erläuterung
Hinweis auf den geschlechterunabhängigen Zugang auf die Wiener Märkte erhöht die Besucher*innenzahl	Bewerbung der Wiener Märkte in geschlechtsneutraler Form	Erhöhung der Wahrnehmung der Wiener Märkte.		

SA 0311 - MA 18, MA 19, MA 21A, MA 21B, MA 41 und MA 46

Ansatz 0311 Stadtentwicklung, Stadtplanung

Dienststellenspezifisches Ziel	Angebote, Maßnahmen, Projekte	Indikatoren Bezeichnung	Indikatoren Wert	Erläuterung
MA 18 - Stadtentwicklung und Stadtplanung Das Konzept der Mehrfachnutzung zielt darauf ab, dass	Auf strategischer Ebene werden notwendige Grundlagen erarbeitet und aufbereitet, um die Mehrfachnutzung möglichst vieler und möglichst vielfältiger Freiflächen zu	Anzahl umgesetzter Projekte, welche genderspezifische Zielsetzungen berücksichtigen.	% oder Absolutzahlen	

Gender Budgeting

VA 2025; Innovation, Stadtplanung und Mobilität

Dienststellenspezifisches Ziel	Angebote, Maßnahmen, Projekte	Indikatoren Bezeichnung	Indikatoren Wert	Erläuterung
Freiflächen außerhalb der Kernnutzung (z.B. bei Schulfreiflächen außerhalb der Schulzeiten) für möglichst viele Nutzer*innen, möglichst niederschwellig nutzbar sind. Der Nutzen derart städtischer Zusatzangebote steht ALLEN Stadtbewohner*innen zur Verfügung.	unterstützen.			
MA 18 - Stadtentwicklung und Stadtplanung Die Grundlagen für die Stadtplanung in Wien werden so erstellt, dass die unterschiedlichen Lebensbedingungen und -vorstellungen unterschiedlicher Gruppen der Bevölkerung sichtbar werden.	In sämtlichen Studien und Forschungsarbeiten zur Bevölkerung wird auf genderspezifische Datensammlung und -auswertung, soweit anwendbar, geachtet.	Anteil der Studien und Forschungsarbeiten zur Bevölkerung, bei denen genderspezifische Auswertungen, sofern möglich und sinnvoll, vorgenommen wurden.	0-100%	
MA 18 - Stadtentwicklung und Stadtplanung Die Konzepte der Landschafts- und Freiraumplanung in Wien berücksichtigen die unterschiedlichen Lebensbedingungen und -vorstellungen unterschiedlicher Bevölkerungsgruppen. Die Straßen und Plätze in der Stadt sollen in ihren unterschiedlichen Funktionen und unter Berücksichtigung der Bedürfnisse der Bewohner*innen nach ihrer jeweiligen Lebenslage sowie unter Berücksichtigung von Maßnahmen im Sinne der Anpassung an den Klimawandel betrachtet und gestaltet werden.	Eine zielgruppenspezifisch adäquate Versorgung mit Grün- und Freiräumen und öffentlichen Räumen wird bei generellen Vorgaben und Planungen berücksichtigt.	Mitarbeit bei Kooperativen Planungsverfahren und anderen städtebaulichen Verfahren zur Sicherstellung der Grün- und Freiraumkennwerte. Verstärkte Kommunikation des Leitbilds Grünräume Wien, des Freiraumnetzes Wien und der Stadtklimaanalyse. Planer*innen werden in der Anwendung der neuen Planungsgrundlagen unterstützt. Planungen und Projekte zur Sicherstellung der Grün- und Freiraumkennwerte.	% oder Absolutzahlen: zB bei Evaluierung des FRN; Absolutzahlen bei Umsetzung/ Umgestaltung von öffentlichen Raum	Evaluierung ist in Planung
MA 18 - Stadtentwicklung und Stadtplanung Die Smart Klima City Strategie Wien (SKCSW) begegnet als Wiener Nachhaltigkeitsstrategie den Auswirkungen der globalen Klimakrise. Übergeordnetes Ziel der SCWR ist es die Klimaneutralität bis 2040 zu erreichen. Die Mission lautet: hohe Lebensqualität für alle, bei größtmöglicher Ressourcenschonung durch umfassende soziale und technische Innovationen.	Die drei zentralen Strategien, um dieses Ziel zu erreichen, sind in Wien Frauenförderung, Gender Mainstreaming und Gender Budgeting. Eine zentrale Voraussetzung für die Gewährleistung gleicher Verwirklichungschancen ist die gleiche Teilhabe an sozialen und an politischen Entscheidungsprozessen. Eine Besonderheit Wiens ist auch, dass Gender Mainstreaming, d. h. Aspekte der Gleichstellung von Frauen und Männern, als Querschnittsprinzip in die städtische Entwicklung einfließt.	Durch den Gemeinderatsbeschluss der Strategie wurde auch festgelegt, dass ein regelmäßiges Monitoring aller Ziele passieren muss. Die vorläufigen Indikatoren zu den Zielen werden im jeweiligen Monitoringdurchgang gescreent, ausgewählt und evaluiert. Dabei wird auf bestehende Monitoringprozesse rücksichtgenommen und referenziert.	% oder Absolutzahlen	Erneutes Monitoring in Planung
MA 18 - Stadtentwicklung und Stadtplanung Die Verkehrsplanung soll den unterschiedlichen Anspruchsgruppen, die jeweils für sie optimalen Mobilitätsbedingungen bieten (unter Bevorzugung der Umweltverbundverkehre).	Die generelle Verkehrsplanung kennt die Unterschiede in der Verkehrsmittelwahl (Frauen, Männer, Junge, Ältere,...) und legt entsprechende Planungsvorschläge vor. Laufende Erhebung der Geschlechterverteilung in der Verkehrsmittelwahl.	Modal Split	w ÖV 52 % Fuß 60 % Rad 41 % m ÖV 48 % Fuß 40 % Rad 59 %	
MA 18 - Stadtentwicklung und Stadtplanung Die Wiener Stadtplanung spricht die Wienerinnen und Wiener in gleicher Weise an und trägt zum Abbau noch bestehender Rollenstereotype bei.	Die Produkte der Öffentlichkeitsarbeit (Folder, Broschüren, Web,...) der MA 18 werden in der Sprache gegendert, das Bildmaterial wird vor der Veröffentlichung auf Gendergerechtigkeit geprüft.	In 100% der Produkte wird eine ausgeglichene und zielgruppenadäquate, gendergerechte Darstellung umgesetzt.	100%	
MA 18 - Stadtentwicklung und Stadtplanung Erarbeitung von Grundlagen für die Landschafts- und Freiraumplanung, die im Sinne einer Steigerung der Aufenthaltsqualität für alle Nutzergruppen im öffentlichen Raum als Planungsvorgaben für Konzeptstellungen eingebracht werden.	Durchführung von Forschungsarbeiten bzw. Pilotstudien speziell zur Untersuchung besonderer Lebenslagen und ihrer Relevanz für die Stadtentwicklung und fachliche Unterstützung von Projekten zur Verbesserung der Versorgung mit Grün- und Freiraum bzw. öffentlichen Räumen. Damit eng in Zusammenhang werden laufend Grundlagen zur Vermeidung von UHI-Effekten erarbeitet und berücksichtigt.	Anzahl an Studien	Absolutzahlen	Laufende Grundlagenforschung zu Themen der Nutzung des öffentlichen Raums und der Grün- und Freiräume der Stadt. Ausarbeitung bzw. Aufbereitung strategischer Ziele auch auf Basis sozialwissenschaftlicher Erhebungen

Gender Budgeting

VA 2025; Innovation, Stadtplanung und Mobilität

Dienststellenspezifisches Ziel	Angebote, Maßnahmen, Projekte	Indikatoren Bezeichnung	Indikatoren Wert	Erläuterung
MA 18 - Stadtentwicklung und Stadtplanung In der Verkehrsplanung sollen die unterschiedlichen Anspruchsgruppen schon während der Studien, Analysen mitbedacht werden um somit bedarfsgerechte Mobilitätsangebote für alle planen zu können.	Die sukzessive Integration von Analysen im Vorfeld von Verkehrsplanungen sorgt für die Bedachtnahme auf vielfältige Bedürfnisse und Ansprüche.	Anzahl an Studien	Absolutzahlen	In sämtlichen Projekten wird auf geschlechtsspezifische Anforderungen geachtet. Nach Möglichkeit werden Daten geschlechtsspezifisch erhoben.
MA 18 - Stadtentwicklung und Stadtplanung Mit den erarbeiteten grundsätzlichen Strategien und übergeordneten Stadtplanungszielen wird das konkrete Planungs- und Baugeschehen gesteuert. Das hat konkrete Auswirkungen auf alle Bewohner*innen der Stadt.	Auf strategischer Ebene werden im Rahmen der Umsetzung des STEP 2035 (Beschlussfassung 2024) Zielsetzungen und Rahmenbedingungen für die Stadtentwicklung Wiens erarbeitet.	Bei der Bearbeitung der Themenbereiche des STEP 2035 werden die Bedürfnisse der gesamten Bevölkerung berücksichtigt.	0-100%	
MA 18 - Stadtentwicklung und Stadtplanung SKCSW Ziele (Auszug): Zielbereich Wirtschaft und Arbeit: Die Einkommen und die Arbeitszufriedenheit der Wiener*innen steigen kontinuierlich, während die soziale Ungleichheit zurückgeht. Gesundheit und Soziale Inklusion: 2030 haben die Wiener*innen zwei gesunde Lebensjahre mehr. (Ausgangsjahr 2019) Alle Bevölkerungsgruppen, insbesondere vulnerable, sind vor den gesundheitlichen Auswirkungen des Klimawandels geschützt. Wien ist eine Stadt der Vielfalt und Geschlechtergerechtigkeit und fördert Teilhabemöglichkeiten für alle, die hier leben. Bildung, Wissenschaft und Forschung: Bildungs- und Qualifizierungsangebote gehen auf veränderte Berufsbilder zur Stärkung neuer, smarter Technologien und Praktiken ein und unterstützen Berufentscheidungen jenseits traditioneller Geschlechterrollen Beteiligung, Engagement und Kultur: Alle sozialen Gruppen haben die Möglichkeit, sich an der Mitgestaltung der Stadt Wien aktiv zu beteiligen.	Zur Erreichung der geschlechterspezifischen Chancengleichheit hat sich die Stadt Wien zu einem Monitoring der Gleichstellung der Geschlechter entschieden, entlang von 15 ausgewählten Themenfeldern und anhand von rund 120 ausgewählten Indikatoren.	Es soll durch systematische und kontinuierliche Datenbeobachtung auf relevante Entwicklungen im Gleichstellungsprozess aufmerksam machen und notwendige Korrekturen einmahnen. Dies dient in Folge der Weiterentwicklung von Frauenfördermaßnahmen, um die bestehenden »Gender-Gaps« in den unterschiedlichen Bereichen sukzessive zu schließen.	0-100%	Geschlechtergerechte Gesundheit. Da die Smart Klima City Strategie Wien den Zielbereich Gesundheit abdeckt, soll auch hier Geschlechtergerechtigkeit gefördert werden
MA 18 - Stadtentwicklung und Stadtplanung Sowohl das Monitoring als auch die Weiterentwicklung und Kommunikation der Smart Klima City Strategie Wien wird mit entsprechendem Anteil an Frauen erarbeitet und durch eine Projektleiterin angeleitet.	Auf genderrelevante Aspekte (Bearbeitungsprozesse, Zielbewertung, Indikatoren, ...) wird in der Fortführung der Smart Klima City Strategie Wien speziell geachtet.	Anteil, bei denen Aspekte der Gender-Relevanz in der Bearbeitung berücksichtigt werden konnten.	0-100%	Erneutes Monitoring in Planung
MA 19 - Architektur und Stadtgestaltung Berücksichtigung der Grundsätze des Gender Mainstreamings bei Beteiligungen im Öffentlichen Raum	Bei der Durchführung von Beteiligungen, soll eine ausgewogene Zusammensetzung der teilnehmenden Personen sowohl bei Alter als auch bei Geschlecht gegeben sein	Verbesserung der Zufriedenheit der Bürger*innen	w 50 % und m 50 %	
MA 19 - Architektur und Stadtgestaltung Berücksichtigung der Grundsätze des Gender Mainstreamings bei der Planung im öffentlichen Raum	Je nach Anforderung werden für künftige Planungen von Öffentlichen Räumen Beteiligungsverfahren durchgeführt	Verbesserung der Zufriedenheit der Bürger*innen	w 50 % und m 50 %	
MA 19 - Architektur und Stadtgestaltung Berücksichtigung der Grundsätze des Gender Mainstreamings bei der Planung im öffentlichen Raum (Attraktivieren von fußläufigen Verbindungen, Öffnen von Barrieren)	Auf Bezirksbasis und strategisch (ohne Ortsbezug) werden je nach budgetärer Möglichkeit und personellen Ressourcen Umgestaltungen für den öffentlichen Raum durchgeführt	Steigerung der Aufenthaltsqualität im öffentlichen Raum (siehe Fachkonzept Öffentlicher Raum und Entwicklungsplan Öffentlicher Raum), Verbesserung des Modal Split (siehe Fachkonzept Mobilität)	w 50 % und m 50 %	

Gender Budgeting

VA 2025; Innovation, Stadtplanung und Mobilität

Dienststellenspezifisches Ziel	Angebote, Maßnahmen, Projekte	Indikatoren Bezeichnung	Indikatoren Wert	Erläuterung
<p>MA 21A - Stadtteilplanung und Flächenwidmung Innen-Südwest MA 21B - Stadtteilplanung und Flächenwidmung Nordost, Druckerei</p> <p>Alle Handlungsfelder der Stadtplanung sollen schon bei der Entwicklung der Maßnahmen verpflichtend auf die Gleichstellung von Frauen und Männern hin orientiert werden. In die Planungsprozesse für städtebauliche Entwicklungen sollen grundsätzlich Expertinnen und Experten für Fragen des Gender Mainstreaming eingebunden werden (Erstellung von Ausschreibungen für Konkurrenzverfahren, Teilnahme in Beurteilungsgremien, Einbindung in die Erstellung von Leitbildern und -projekten)</p>	<p>Schaffung städtischer Lebensbereiche, die den Bedürfnissen aller gesellschaftlichen Gruppen (in ihren jeweiligen sozialen Rollen) in ausgewogener Weise und höchstmöglicher Qualität gerecht werden durch:</p> <ol style="list-style-type: none"> 1) dichte und sichere Rad- und Fußwegenetze, 2) dichte ÖV-Netze, 3) günstige Verteilung von sozialen Einrichtungen und Nahversorgungsfunktionen, 4) urbane Funktionenmischung, 5) attraktive Freizeitangebote im Wohnumfeld und 6) robuste und vielfältige Grün- und Freiräume 	Nutzer*innenanteil	w 50 % und m 50 %	<p>Die Anwendung von entsprechenden Verfahren bei verschiedensten städtebaulichen Fragestellungen sollte gewährleisten, dass der Gendergedanke auf jeden Fall in der planerischen Zielsetzung bzw. Lösung enthalten ist. Projekte bei denen derartige Verfahren angewendet werden:</p> <ul style="list-style-type: none"> - Bei div. Beteiligungs- und Partizipationsprozessen, - beim Wettbewerb bzw. Leitbilderstellungsprozess '10., Südraum Favoriten/Rothneusiedl'
<p>MA 21A - Stadtteilplanung und Flächenwidmung Innen-Südwest MA 21B - Stadtteilplanung und Flächenwidmung Nordost, Druckerei</p> <p>Auftragsvergaben</p>	<p>Genderspezifische Anforderungen als Zielformulierungen, Überprüfung der Genderrelevanz Bei den Auftragsvergaben wird auf die Einhaltung der Kriterien des Gender-Mainstreaming Katalogs geachtet.</p>	Umsetzungsgrad	100 %	
<p>MA 41 - Stadtvermessung</p> <p>Gendergerechte Öffentlichkeitsarbeit</p>	<p>Um mehr Interessierte mit dem Außenauftritt anzusprechen bzw. zu werben, soll der Internetauftritt nicht nur notwendige Sachinformationen enthalten, sondern auch die Informationen in einer Weise präsentieren, die zielgruppenfreundliche Sinnhalte transportieren.</p>	Durchsicht aller öffentlichkeitswirksamen Websites wie auch Präsentationen oder Printmedien auf gendergerechte Darstellung.		<p>Die Stadtvermessung Wien (MA 41) ist Dienstleisterin innerhalb des Magistrates des Stadt Wien. Die erstellten Produkte stellen Grundlagedaten für andere Dienststellen dar und sind Geschlechterneutral.</p>
<p>MA 46 - Verkehrsorganisation und technische Verkehrsangelegenheiten</p> <p>Berücksichtigung von genderspezifischen Anforderungen bei Verkehrszählungen</p>	<p>Prüfung auf Anwendung möglicher genderspezifischer Zählattribute</p>	Anteil der gewünschten Zählattribute die berücksichtigt werden	w 48 % und m 52 %	

Gender Budgeting
VA 2025; Klima, Umwelt, Demokratie und Personal

Geschäftsgruppe Klima, Umwelt, Demokratie und Personal

Ansatz 0267 Sammelansatz Geschäftsgruppe Klima, Umwelt, Demokratie und Personal

Dienststellenspezifisches Ziel	Angebote, Maßnahmen, Projekte	Indikatoren Bezeichnung	Indikatoren Wert	Erläuterung
Dienststelle der Gleichbehandlungsbeauftragten Erhöhung der Väterbeteiligung an Familienarbeit	Kampagne zur Erhöhung des Bewusstseins.	Inanspruchnahme der Angebote durch weibliche und männliche Bedienstete.	w 10% und m 90%	
Dienststelle der Gleichbehandlungsbeauftragten Gleichstellung von Frauen und Männern	Das gesamte Angebot der GBB-Stelle hat Gleichstellung von Frauen und Männern zum Ziel und ist daher im höchsten Maße genderrelevant.	Inanspruchnahme der Angebote durch weibliche und männliche Bedienstete.	w 60% und m 40%	
Dienststelle der Gleichbehandlungsbeauftragten Information zur Stärkung der Rechte von werdenden Eltern	Information für werdende Eltern, schwangere Frauen und werdende Väter werden erstellt.	Verteilte Informationsbroschüren, -folder, etc.	w 60% und m 40%	
Dienststelle der Gleichbehandlungsbeauftragten Sensibilisierung für Gleichbehandlung und Prävention von sexueller Belästigung	Schulungen für verschiedene Zielgruppen (Newcomer*innen, Führungskräfte, Personalist*innen etc.) in den Dienststellen und an den Akademien der Stadt Wien. E-Learnings zu Gleichbehandlung und sexueller Belästigung.	Teilnahme an den Schulungen durch weibliche und männliche Bedienstete. Absolvierung der E-Learnings durch weibliche und männliche Bedienstete.	w 60% und m 40%	Sensibilisierung für Gleichbehandlung und Prävention von sexueller Belästigung.
MA 36 - Gewerbetchnik, Feuerpolizei und Veranstaltungen Erhöhung des Anteils von Frauen im technischen Bereich (Matura- und Universitätsniveau).	Teilnahme an der Job-Messe (Wr. Rathaus), div. Messen und dem jährlichen Töchterttag (zielgruppenorientierte Vermittlung und aktive Wissensvermittlung). Aktiver Austausch mit Hochschulen und weiterbildenden Schulen.		w 50% und m 50%	Genderaspekte thematisiert und aktiv berücksichtigt
Stadtservice Wien Gleicher niederschwelliger Zugang für Frauen und Männer zur Schuldnerberatung.	Zusätzliches Angebot der telefonischen Anmeldung zur Schuldnerberatung.	Ergebnis des Nutzer*innenanteils	w 50% und m 50%	
Stadtservice Wien Gleicher niederschwelliger Zugang für Frauen und Männer, Anregungen, Wünsche oder Beschwerden einzubringen, sowie Meldungen über Schäden, Gebrechen, Verunreinigungen etc. zu erstatten.	Öffentlichkeitsarbeit durch Hinweis auf unser Serviceangebot und unsere Öffnungszeiten in geschlechtergerechter Sprache und mehrsprachig.	Ergebnis des Nutzer*innenanteils	w 50% und m 50%	
Stadtservice Wien Gleicher niederschwelliger Zugang für Frauen und Männer, in speziellen Rathausführungen Interessantes aus und in der Stadtverwaltung zu erfahren.	Zusätzliches Angebot an Kinderführungen mit abschließendem Quiz.	Ergebnis des Nutzer*innenanteils	w 50% und m 50%	
Stadtservice Wien Gleicher niederschwelliger Zugang für Frauen und Männer, rasche Informationen die Stadtverwaltung und andere Einrichtungen betreffend, sowie ortsrelevante Auskünfte einzuholen.	Teilnahme an Veranstaltungen, z.B. "Grätzaktionen" in Zusammenarbeit mit der Gruppe Sofortmaßnahmen der Magistratsdirektion.	Ergebnis des Nutzer*innenanteils	w 50% und m 50%	

Gender Budgeting
VA 2025; Klima, Umwelt, Demokratie und Personal

MA 2 - Personalservice

Ansatz 0900 Bezugsvorschüsse

Dienststellenspezifisches Ziel	Angebote, Maßnahmen, Projekte	Indikatoren Bezeichnung	Indikatoren Wert	Erläuterung
Finanzielle Unterstützung an Bedienstete der Stadt Wien	Gewährung von verzinslichen Bezugsvorschüssen	Aufteilung der Nutzung von Bezugsvorschüssen durch weibliche und männliche Bedienstete.	w 64% und m 36%	

Ansatz 0990 Sonstige Einrichtungen und Maßnahmen der Personalbetreuung

Dienststellenspezifisches Ziel	Angebote, Maßnahmen, Projekte	Indikatoren Bezeichnung	Indikatoren Wert	Erläuterung
Verbesserung der Vereinbarkeit von Beruf und Familie für die bei der Stadt Wien beschäftigten Bediensteten.	Betriebskindergarten in TownTown in Wien 3, Erdbergstraße 139	In Hinblick darauf, dass der Großteil der Familienarbeit immer noch von Frauen geleistet wird, ergibt sich eine – geschätzte – ungleiche Aufteilung des Nutzens zwischen Müttern und Vätern.	w 70% und m 30%	Die Maßnahme bewirkt eine Verkürzung der Wegzeiten zur Unterbringung der Kinder.

MA 20 - Energieplanung

Ansatz 7590 Energieplanung

Dienststellenspezifisches Ziel	Angebote, Maßnahmen, Projekte	Indikatoren Bezeichnung	Indikatoren Wert	Erläuterung
Frauen verstärkt ansprechen	Weiterführung der bisherigen Maßnahmen im Bereich Öffentlichkeitsarbeit: Bei der Erstellung und Gestaltung von Publikationen wird darauf geachtet, dass Frauen in ihrer Berufsrolle als Fachexpertinnen im Energie- und Baubereich sichtbar angesprochen sind. Ebenso bei Veranstaltungen/Events wird darauf geachtet, dass diese so gestaltet sind, dass Frauen angesprochen sind - die Lebenswelt von Frauen soll mitgedacht werden. Beispielsweise durch familienfreundliche Veranstaltungszeiten.	Weiblicher Anteil der Besucher*innen von Veranstaltungen/Events; Anteil von Frauen an sonstigen öffentlichkeitswirksamen Projekten (z.B. Teilnahme an Gewinnspielen, Kampagnen etc.)	w 50% und m 50%	
Vermeidung stereotyper Rollenbilder und Klischees bei allen Kommunikationsmitteln	Weiterführung der bisherigen Vorgangsweise: gendergerechte Umsetzung der Textsprache sowie Bildsprache in allen Textsorten und Publikationen.	Keine Verwendung von stereotypen, diskriminierenden, sexistischen oder realitätsfernen Darstellungen von Männern und Frauen sowie deren Beziehung zueinander; Vermeidung von klischeehaften Redewendungen	-	
Verstärkte Repräsentation von Fachexpertinnen im Energie- und Baubereich	Bei von uns veranstalteten sowie mitveranstalteten Events wird darauf geachtet, dass vermehrt Frauen in aktiven Rollen (als Fachreferentinnen, Vortragende, Diskutantinnen etc.) in Erscheinung treten. Außerdem wird Augenmerk darauf gelegt, dass vermehrt Fachfrauen zu Wort kommen (z.B.: in von der MA 20 erstellten öffentlichen Aussendungen, Artikeln etc.).	Anteil von Fachpersonal bei Veranstaltungen	w 65% und m 35%	

Gender Budgeting
VA 2025; Klima, Umwelt, Demokratie und Personal

MA 22 - Umweltschutz				
Ansatz 5010 Umweltschutz				
Dienststellenspezifisches Ziel	Angebote, Maßnahmen, Projekte	Indikatoren Bezeichnung	Indikatoren Wert	Erläuterung
Umwelt schützen, Umweltbewusstsein fördern, Umweltkompetenz leben	Beauftragung einer Studie und Umsetzung von Handlungsempfehlungen.	Durchführung der Prüfung	Ja/Nein	Auf Initiative von Wien gibt es im Rahmen des EU Horizon-Projekts Schoolfood4Change eine „Sub-Task“ Gender Forum. Es wurde dafür ein Auftrag zur Durchführung einer Literaturrecherche mit Schwerpunkt auf ev. geschlechtsspezifische Unterschiede im Ernährungsverhalten von Kindern und Jugendlichen vergeben. Die Ergebnisse sollen anlässlich der General Assembly von Schoolfood4Change im Oktober 2023 einem internationalen Publikum vorgestellt werden. Ziel ist mit der Umsetzung von Empfehlungen Geschlechterrollen aufzubrechen und einen gleichberechtigten Zugang zu gesunder Ernährung zu schaffen.
Umwelt schützen, Umweltbewusstsein fördern, Umweltkompetenz leben	Naturführungen für Volksschulen und Horte.	Prozentsatz der teilnehmenden Mädchen	w 50% und m 50%	Bei der Durchführung der Naturführungen für Volksschulen und Horte (Auftrag) wird das Verhältnis zwischen Mädchen und Buben beobachtet, um ggf. die Pädagogik entsprechend anzupassen.
Umwelt schützen, Umweltbewusstsein fördern, Umweltkompetenz leben	Gründer*innen erhalten eine Begleitung, die für eine positive Unternehmensentwicklung ausgerichtet ist. Besonders im Fokus steht dabei eine gezielte Unterstützung für weibliche und diverse Gründer*innen.	Prozentsatz der teilnehmenden Gründerinnen	w 50% und m 50%	Im Rahmen von Re:Wien, das Unterstützungsprogramm für Gründer*innen von OekoBusiness Wien werden nachhaltig orientierte Start-ups mit Beratung für die Entwicklung von ressourceneffizienten und nachhaltigen Geschäftsmodellen unterstützt. Die Gründer*innen erhalten eine Begleitung, die für eine positive Unternehmensentwicklung ausgerichtet ist. Besonders im Fokus steht dabei eine gezielte Unterstützung für weibliche und diverse Gründer*innen. Sowohl beim Auswahlverfahren zur Teilnahme, bei der Themensetzung und auch bei den angebotenen Inhalten ist Genderequality ein wesentlicher Aspekt.
Umwelt schützen, Umweltbewusstsein fördern, Umweltkompetenz leben	Gleichstellung in den teilnehmenden Betrieben des Programms ÖkoBusinessWien.	Anzahl der Teilnehmer*innen an den Workshops	noch kein Wert vorhanden	Information und Bewusstseinsbildung von Berater*innen bzw. Betrieben in Form von Workshops / Umsetzung der Gleichstellungsmaßnahmen und Dokumentation (z.B. in Form von Nachhaltigkeitsberichten).

MA 31 - Wiener Wasser				
Ansatz 8500 Wasserversorgung				
Dienststellenspezifisches Ziel	Angebote, Maßnahmen, Projekte	Indikatoren Bezeichnung	Indikatoren Wert	Erläuterung
Abbau von Rollenstereotypen	Ausgewogene Darstellung von Frauen und Männern in techn. Berufen und in Führungspositionen in den Publikationen der MA 31 sowie in Interviews; Einsatz von geschlechtergerechter Sprache in den Publikationen der MA 31; Entsendung von Technikerinnen als Vortragende bei Fachveranstaltungen; Schulung der Mitarbeiter*innen, die Führungen am Wasserturm Favoriten abhalten hinsichtlich Gender Mainstreaming.	Ausgeglichenheit der Geschlechterverhältnisse in Broschüren, und Filmen in denen Technikerinnen und weibliche Führungskräfte dargestellt werden, bzw. auftreten, sowie bei Kongressen und anderen repräsentativen Anlässen.	w 50% und m 50%	Abbau von Diskriminierung aufgrund von Vorurteilen und des Geschlechts

Gender Budgeting

VA 2025; Klima, Umwelt, Demokratie und Personal

Dienststellenspezifisches Ziel	Angebote, Maßnahmen, Projekte	Indikatoren Bezeichnung	Indikatoren Wert	Erläuterung
Gendergerechte Pädagogik bei außerschulischer Bildung (Wasserschule); Erweiterung der Geschlechterrollen und -normen für Frauen und Männer sowie Abbau von Vorurteilen	Wasserschule: Sensibilisierung für Wasser holen als „Frauenarbeit“ in Ländern mit extremer Trockenheit; Verwendung von geschlechtergerechter Sprache; Darstellung von Frauen in techn. Berufen und in Führungspositionen.	Auslastung der Vortragstage in der Wasserschule, bzw. bei Exkursionen mit Schulklassen nach Kaiserbrunn Anteil der Teilnehmer*innen	100% w 50% und m 50%	
Vorliegen valider Daten über die Nutzer*innen der Angebote der MA 31	Erfassung statistischer Daten über die Besucher*innen in Wasserturm, Wasserschule und den Wasserleitungsmuseen	Anteile der Nutzer*innen	w 50% und m 50%	Genauere Angabe der Zahl der Nutzer*innen im Zuge des Berichtswesens der MA 31 - Wiener Wasser (Umweltbericht, Leistungsbericht, Gender Mainstreaming Berichte, etc.) mit dem Ziel valide Daten zu erhalten.

MA 42 - Wiener Stadtgärten

Ansatz 8150 Park- und Gartenanlagen, Kinderspielplätze

Dienststellenspezifisches Ziel	Angebote, Maßnahmen, Projekte	Indikatoren Bezeichnung	Indikatoren Wert	Erläuterung
Erichtung adäquater Unterkünfte unter Berücksichtigung Bedienstetenschutz gerechter, geschlechtsneutraler und barrierefreier Arbeitsplätze.	Erichtung der neuen Unterkunft im Schweizergarten, in Kaisermühlen, im Kongresspark und am Antonplatz	Unterkunft im Schweizergarten errichtet Unterkunft in Kaisermühlen errichtet Unterkunft im Kongresspark errichtet Unterkunft am Antonplatz errichtet	Ja/Nein Ja/Nein Ja/Nein Ja/Nein	Die detaillierte Planung der neuen Unterkünfte ist noch in Ausarbeitung.

MA 48 - Abfallwirtschaft, Straßenreinigung und Fuhrpark

Ansatz 8120 Bedürfnisanstalten

Dienststellenspezifisches Ziel	Angebote, Maßnahmen, Projekte	Indikatoren Bezeichnung	Indikatoren Wert	Erläuterung
Bereitstellung sauberer, barrierefreier und sicherer öffentlicher WC Anlagen für alle Bürger*innen.	Aktuell sind für 2025 laufende Instandhaltungsmaßnahmen bei bestehenden WC-Anlagen geplant.	Erhöhung der Kund*innenzufriedenheit, insbesondere was Sauberkeit und Sicherheit betrifft.	w 1,13% und m 1,13%	Der Indikator gibt den Anteil der Beschwerden über die stationären öffentlichen Bedürfnisanstalten der MA 48 an der Gesamtzahl der Beschwerden an, die im Rahmen des Beschwerdemanagements in der MA 48 erfasst werden. Ziel ist, den Wert aus 2022 zu halten bzw. zu verbessern.

Ansatz 8140 Straßenreinigung

Dienststellenspezifisches Ziel	Angebote, Maßnahmen, Projekte	Indikatoren Bezeichnung	Indikatoren Wert	Erläuterung
Sicher benutzbare Straßen, Rad- und Gehwege für alle Nutzer*innen des öffentlichen Raums und Erhöhung der Benutzbarkeit der bestehenden Radabstellanlagen.	Die winterliche Betreuung der Hauptradrouten im Rahmen eigener Winterdienstpläne zur Erhöhung der Sicherheit von Radfahrer*innen bei Schneefall und Eisglätte wird auch 2025 fortgeführt. Ebenso ist geplant, die Entfernung von verkehrsbehindernd abgestellten Fahrrädern und Rollern im Bereich von Übergängen, taktilem Verkehrsleiteinrichtungen und bei U-Bahnabgängen weiter zu führen, um die Sicherheit von Menschen mit Einschränkungen zu erhöhen. Ebenso werden verstärkt nicht fahrbereite Fahrräder von Abstellanlagen entfernt.	Erhöhung der Zufriedenheit der Radler*innen mit der Radinfrastruktur und mit der Betreuungsqualität der Radwege im Winter bei Eis und Schnee.	w 0,45% und m 0,45%	Der Indikator gibt den Anteil der Beschwerden über die Radwegbetreuung durch die MA 48 an der Gesamtzahl der Beschwerden an, die im Rahmen des Beschwerdemanagements in der MA 48 erfasst werden. Ziel ist, den Wert aus 2022 zu halten bzw. zu verbessern.

Gender Budgeting

VA 2025; Klima, Umwelt, Demokratie und Personal

Ansatz 8520 Müllbeseitigung

Dienststellenspezifisches Ziel	Angebote, Maßnahmen, Projekte	Indikatoren Bezeichnung	Indikatoren Wert	Erläuterung
Bereitstellung einer sicheren und bequemen Infrastruktur auf den Mistplätzen.	Zur Verbesserung der Servicequalität werden die Mistplätze nach neuesten Maßstäben errichtet bzw. umgebaut Dadurch ermöglichen die niveautiefere Aufstellung der Container ein komfortables Einwerfen von Müll und Altstoffen, womit auch die Bedürfnisse von kleineren, weniger kräftigen Personen Berücksichtigung finden. 2025 wird der Umbau des Mistplatz in Stadlau weitergeführt.	Erhöhung der Zufriedenheit der Kund*innen mit dem Angebot auf den Mistplätzen.	w 0,34% und m 0,34%	Der Indikator gibt den Anteil der Beschwerden über die Mistplätze der MA 48 an der Gesamtzahl der Beschwerden an, die im Rahmen des Beschwerdemanagements in der MA 48 erfasst werden. Ziel ist, den Wert aus 2022 zu halten bzw. zu verbessern. 2025 wird der Umbau des Mistplatz in Stadlau weitergeführt.

MA 49 - Klima, Forst- und Landwirtschaftsbetrieb

Ansatz 8660 Stadforste

Dienststellenspezifisches Ziel	Angebote, Maßnahmen, Projekte	Indikatoren Bezeichnung	Indikatoren Wert	Erläuterung
Beibehaltung des Sicherheitsstandards durch Revier- und Wochenenddienste.	Minimierung des Sicherheitsrisikos für alleinspazierende Mädchen und Frauen. Erhöhung des Wohlbefindens und des Sicherheitsgefühls.	Messbar an Angebotsannahme durch Frauen (anhand durchgeführter Befragungen).	w 50% und m 50%	
Gendergerechte Errichtung von Spielplätzen und Jugendtreffpunkten.	Erhöhung der Angebote an Spielgeräten an bereits vorhandenen, wie auch an neu zu errichtenden Spielplätzen und Jugendtreffpunkten, welche vor allem für Mädchen geeigneter sind.	Messbar an Angebotsannahme durch Mädchen (anhand durchgeführter Befragungen).	w 50% und m 50%	
Gendergerechte Waldpädagogik und Umweltbildung.	Weiterführung der Waldschulen und des Nationalparkhauses Wien-Lobau sowie des Nationalparkcamps für Familien und Schulklassen.	Messbar an Angebotsannahme durch Mädchen (anhand durchgeführter Befragungen).	w 50% und m 50%	

MA 54 - Zentraler Einkauf und Logistik

Ansatz 8200 Zentraler Einkauf

Dienststellenspezifisches Ziel	Angebote, Maßnahmen, Projekte	Indikatoren Bezeichnung	Indikatoren Wert	Erläuterung
Bei allen Vergaben über € 20.000,- werden Gendersaspekte berücksichtigt und ein Gendercheck durchgeführt. Die Erhöhung der Gendersensibilität der Kund*innen soll durch z.B.: unterschiedliche Verpackungsgrößen, Ergonomie bei Möbel, Bedienungsfreundlichkeit, usw. erreicht werden.	Das Ergebnis des Genderchecks wird im Vergabeakt dokumentiert.	Anzahl der durchgeführten Genderchecks.	noch kein Wert vorhanden	

Gender Budgeting
VA 2025; Klima, Umwelt, Demokratie und Personal

MA 60 - Veterinäramt und Tierschutz				
Ansatz 1330 Veterinäramt				
Dienststellenspezifisches Ziel	Angebote, Maßnahmen, Projekte	Indikatoren Bezeichnung	Indikatoren Wert	Erläuterung
Geschlechterunabhängige Inanspruchnahme von Tierunterbringungseinrichtungen der Stadt Wien - Veterinäramt und Tierschutz	Genderspezifische Datenerhebung	Verteilung der Verursacher*innen der Inanspruchnahme von Tierunterbringungseinrichtungen	w 52 % und m 48 %	
Geschlechterunabhängige Information über die Anliegen des Tierschutzes und geschlechterunabhängiger Zugang zu den Informationsangeboten	Genderspezifische Datenerhebung	Verteilung der Abonnent*innen der Zeitschrift 'tierisch gut'	w 70 % und m 30 %	
Geschlechterunabhängige Information über die Anliegen des Tierschutzes und geschlechterunabhängiger Zugang zu den Informationsangeboten	Genderspezifische Datenerhebung	Verteilung der Nutzer*innen des Angebotes der MA 60 Hotline - Fundservice für Haustiere	w 69 % und m 31 %	
Geschlechterunabhängige Information über die Anliegen des Tierschutzes und geschlechterunabhängiger Zugang zu den Informationsangeboten	Verteilung des Lehrheftes 'Wiener Tierprofi - Heimtiere' in Zusammenarbeit mit dem Verein 'Tierschutz macht Schule' an alle Volksschüler*innen der 3. Schulstufe.	Verteilung des Lehrheftes 'Wiener Tierprofi - Heimtiere' in Zusammenarbeit mit dem Verein 'Tierschutz macht Schule' an alle Volksschüler*innen der 3. Schulstufe	w 48 % und m 52 %	
Geschlechterunabhängige durchgehende Absolvierung des Hundeführscheinnes aller betroffenen Tierhalter*innen und Tierverwahrer*innen	Genderspezifische Datenerhebung	Verteilung der Antragstellungen zur Hundeführscheinprüfung	w 60 % und m 40 %	

WUA - Wiener Umwelthanwaltschaft				
Ansatz 5011 Wiener Umwelthanwaltschaft				
Dienststellenspezifisches Ziel	Angebote, Maßnahmen, Projekte	Indikatoren Bezeichnung	Indikatoren Wert	Erläuterung
Umsetzung und Unterstützung von genderorientierten Projekten im Umwelt- und Planungsbereich	Laufende Betreuung und Aktualisierung des Informationsangebotes auf der Homepage der WUA und des Social-Media-Auftrittes auf www.facebook.com unter genderorientierten Gesichtspunkten.	Laufende Analysen der Inanspruchnahme der Web-Informationen mit Hilfe von speziellen Auswertungstools.	w 50% und m 50%	In diesen Bereichen werden Gender Aspekte thematisiert und aktiv berücksichtigt
Umsetzung und Unterstützung von genderorientierten Projekten im Umwelt- und Planungsbereich	Programm Umweltmanagement im Magistrat der Stadt Wien (PUMA) unter genderorientierten Gesichtspunkten.	Rückmeldungen und Analysen aus den unterschiedlichen Fachbereichen.	w 50% und m 50%	Bei den Projekten werden Gender Aspekte thematisiert und aktiv berücksichtigt
Umsetzung und Unterstützung von genderorientierten Projekten im Umwelt- und Planungsbereich	Laufende Betreuung der Plattform der Österreichischen Landesumwelthanwaltschaften und der Plattform www.nuklearsymposium.at unter genderorientierten Gesichtspunkten.	Rückmeldungen der beteiligten Landesumwelthanwaltschaften und Analysen der in- und ausländischen Akzeptanz der angebotenen Webinformationen über Webtools.	w 50% und m 50%	In diesen Bereichen werden Gender Aspekte thematisiert und aktiv berücksichtigt
Umsetzung und Unterstützung von genderorientierten Projekten im Umwelt- und Planungsbereich	Informationsveranstaltungen, Vorträge, Studien, Tagungen unter genderorientierten Gesichtspunkten.	Auswertung der Teilnahmen, Nachfrage an Infomaterial, telefonische Rückmeldungen.	w 50% und m 50%	In diesen Bereichen werden Gender Aspekte thematisiert und aktiv berücksichtigt
Umsetzung und Unterstützung von genderorientierten Projekten im Umwelt- und Planungsbereich	Zielgruppenorientierte Vermittlung von ökologischen Zusammenhängen zwischen Lebensraumgestaltung und Artenvorkommen für Kinder und Jugendliche unter Genderaspekten.	Laufende Analysen der Inanspruchnahme des Angebotes, Rückmeldungen.	w 50% und m 50%	Bei den Projekten werden Gender Aspekte thematisiert und aktiv berücksichtigt
Umsetzung und Unterstützung von genderorientierten Projekten im Umwelt- und Planungsbereich	Zielgruppenorientierte Vermittlung von Zusammenhängen zwischen individuellen Lebensstil und Umweltschutz sowie Nachhaltigkeit für Jugendliche/junge Erwachsene unter Genderaspekten.	Laufende Analysen der Inanspruchnahme des Angebotes, Rückmeldungen.	w 50% und m 50%	Bei den Projekten werden Gender Aspekte thematisiert und aktiv berücksichtigt

Gender Budgeting

VA 2025; Wohnen, Wohnbau, Stadterneuerung und Frauen

Geschäftsgruppe Wohnen, Wohnbau, Stadterneuerung und Frauen				
Ansatz 0268 Sammelansatz Geschäftsgruppe Wohnen, Wohnbau, Stadterneuerung und Frauen				
Dienststellenspezifisches Ziel	Angebote, Maßnahmen, Projekte	Indikatoren Bezeichnung	Indikatoren Wert	Erläuterung
MA 50 - Wohnbauförderung und Schlichtungsstelle für wohnrechtliche Angelegenheiten Beschäftigung von Ferialpraktikant*innen, Praktikant*innen und Personen für berufspraktische Tage	Praktikum in der Verwaltung, insbesondere auch im Techniker*innen und Jurist*innen-Beruf mit dem Ziel der Entwicklung der persönlichen Fähigkeiten und Potenziale.	geplanter Anteil an Ferialpraktikant*innen	w 50 % und m 50 %	
MA 57 - Frauenservice Wien Barrierearme Beratungsstelle für Frauen in Wien	Beratungsstelle Frauenzentrum	Anzahl persönliche Beratungen Frauenzentrum	noch keine Werte vorhanden	Selbstbestimmtes Leben von Frauen in Wien durch Rechtsberatung, Sozialberatung, Psychologische Beratung
MA 57 - Frauenservice Wien Hilfestellung für von Gewalt betroffenen Mädchen und Frauen in Wien	24-Stunden Frauennotruf	Anzahl persönliche Beratungen und Begleitungen Frauennotruf	noch keine Werte vorhanden	

MA 25 - Technische Stadterneuerung				
Ansatz 0313 Erfordernisse für Stadterneuerung				
Dienststellenspezifisches Ziel	Angebote, Maßnahmen, Projekte	Indikatoren Bezeichnung	Indikatoren Wert	Erläuterung
Gleichgeschlechtliches Beratungsangebot bei Bedarf	Mieterhilfe (Wohnservice Wien): Beratung zu Wohn- und Mietrecht der Wiener Bewohner*innen (Betriebskostenabrechnung, Mietzinserhöhungen, Mietverträge, Wohnungsweitergaben, Hausbetreuung, Wohnungsgemeinnützigkeitsrecht bei geförderten Wohnungen, Wohnungseigentumsrecht). Zentrale Anlaufstelle zum Thema Wohnen in Wien.	Nutzer*innenanteile	w 49,46%, m 50,34% und d 0,20%	
Gleichgeschlechtliches Beratungsangebot bei Bedarf	Wohnpartner (Wohnservice Wien): Konfliktvermittlung/Mediationen, prozessorientierte Gemeinwesenarbeit, Bewohner*innenzentren, lokale und regionale Vernetzung. In der Mediation wird immer auf die Geschlechterbalance bei der Zusammenstellung der Mediator*innen geachtet. Die Subteams in den Wohnhausanlagen sind in Frau/Mann-Kombination präsent. Bedürfnisorientierte geschlechtsspezifisch begleitete Projekte in den Bewohner*innenzentren.	Nutzer*innenanteile	w 62,5% und m 37,5%	Förderung der geschlechterspezifischen Konfliktprävention bzw. -lösung sowie Aktivierung bzw. die Möglichkeit zur Partizipation
Gleichgeschlechtliches Beratungsangebot bei Bedarf	Gebietsbetreuung Stadterneuerung: Allgemeine Auskunft, Information und Beratung zu Fragen des Wohnens, des Wohnumfelds, der Infrastruktur, der Stadterneuerung, des Gemeinwesens und des Zusammenlebens in der Stadt für Mieter*innen, Wohnungseigentümer*innen und Hauseigentümer*innen, sowie fachspezifische Unterstützung in Wohn- und Baurechtsangelegenheiten außerhalb von behördlichen Verfahren. Unterstützung bei individuellen Wohnproblemen in enger Abstimmung mit der MieterHilfe Wien. Initiierung sowie Umsetzung von	Anteil der Kund*innen	w 56%, m 43% und d 1%	Die Services der Gebietsbetreuung Stadterneuerung sollen neben einem kompetenten Informations- und Beratungsangebot auch die geschlechter- bzw. altersspezifische Aktivierung sowie das Ermöglichen von Partizipation der Wiener*innen fördern.

Gender Budgeting

VA 2025; Wohnen, Wohnbau, Stadterneuerung und Frauen

Dienststellenspezifisches Ziel	Angebote, Maßnahmen, Projekte	Indikatoren Bezeichnung	Indikatoren Wert	Erläuterung
	Participations- und Gemeinwesenprojekten mit dem Ziel, die Wohn- und Lebensqualität der Wiener*innen zu verbessern und das Zusammenleben in der Stadt zu fördern. Bereitstellen von Informationen zum Stadtteil sowie themenspezifischen Informationen im Sinne der Bewusstseinsbildung und Wissensvermittlung. Durchführung von bedarfsgerechten und zielgruppenspezifischen Veranstaltungen, wie Nachbarschaftsveranstaltungen, Infovorträgen, Ausstellungen, Grätzführungen und Exkursionen.			

MA 34 - Bau- und Gebäudemanagement

Ansatz 0293 Amtsgebäude - Errichtung, Erhaltung und Verwaltung

Dienststellenspezifisches Ziel	Angebote, Maßnahmen, Projekte	Indikatoren Bezeichnung	Indikatoren Wert	Erläuterung
Berücksichtigung der genderorientierten Aspekte der internen Kund*innen bei der Umsetzung von baulichen Maßnahmen	Bereitstellung von geeigneten Räumlichkeiten auch im Hinblick auf attraktive und barrierefreie Gestaltung; Durchführung der erforderlichen Maßnahmen gemäß Planungsvorgaben der MA 19 bei der Errichtung von Neubauvorhaben und Umbauvorhaben.	Kundinnen- und Kundenzufriedenheit der jeweiligen Dienststelle	w 51% und m 49%	Bei Sanierungen und Neubauten werden unter anderem genderspezifische Aspekte wie auch die Anforderungen des Wiener Antidiskriminierungsgesetzes (WADG) berücksichtigt.

MA 50 - Wohnbauförderung und Schlichtungsstelle für wohnrechtliche Angelegenheiten

Ansatz 4810 Förderung des Wohnbaues

Dienststellenspezifisches Ziel	Angebote, Maßnahmen, Projekte	Indikatoren Bezeichnung	Indikatoren Wert	Erläuterung
Berücksichtigung der genderorientierten Aspekte im Rahmen der Wohnbauforschung	Z.B. gendergerechte Sprache in Forschungsberichten, gendergerechte Auswertung von Umfragen und soziodemografischen Daten bei sozialwissenschaftlichen Studien, ausgeglichenes Verhältnis von Frauen und Männern (Diskutierende, Vortragende, etc.) bei Veranstaltungen.			
Geschlechterorientierte Kund*innen-Beratung im geförderten Wohnbau und Mieter*innenhilfe	Wohnservice Wien (45 %-Beteiligung MA 50): Sozialer Auftrag der Stadt Wien, Wohnungssuchende und Bewohner*innen in Wohnangelegenheiten zu informieren, zu beraten und bedürfnisorientierte Angebote zu setzen - dies erfolgt u.a. durch ein breites Informations- und Veranstaltungsangebot; Spiegelung der Bewohner*innenstruktur in der Personalstruktur; Beratung bei Wohnmessen und bei Wohnrundfahrten. Wohnservice Wien und Wohnfonds Wien: Mitwirkung am Tag des Wiener Wohnbaus; Beratungen, Führungen, Ausstellungen und Vorträge anlässlich der Wiener Wohnbaupolitik.	Beratung Wohnungssuchende bei Wohnberatung Wien	w 52 % und m 48 %	
Wohnbeihilfegewährung für einkommensschwächere Zielgruppen	Information sowie fachspezifische Unterstützung im Zuge der Antragstellung; Öffentlichkeitsarbeit bei Informationsveranstaltungen.	Nutzer*innenstatistik	w 60 % und m 40 %	

Gender Budgeting

VA 2025; Wohnen, Wohnbau, Stadterneuerung und Frauen

Ansatz 4820 Wohnbauförderung Neubau

Dienststellenspezifisches Ziel	Angebote, Maßnahmen, Projekte	Indikatoren Bezeichnung	Indikatoren Wert	Erläuterung
Dokumentation in geschlechtergerechter Formulierung, balancierte fotografische Abbildungen von Männern und Frauen in Publikationen	Präsentation von gefördertem Wohnbau, geförderter Wohnhaussanierung sowie von Serviceleistungen und -einrichtungen der Stadt Wien. Öffentlichkeitsarbeit für alle Abteilungen.			Wohnservice Wien organisiert Veranstaltungen für die einzelnen Abteilungen zu Wohnangelegenheiten.
Eigenmitteldarlehensgewährung für einkommensschwächere Zielgruppen	Wird laufend umgesetzt.	Nutzer*innenstatistik	w 51 % und m 49 %	
Einhaltung der Diversitäts-Aspekte, die genderspezifische Ziele beinhalten wie z.B. geschlechterorientierte Kund*innen-Beratung	Wohnservice Wien (45 %-Beteiligung MA 50): Vergabe geförderter Wohnungen im Rahmen der MA 50 sowie der Wohnberatung / des Anbotsmanagements und des Marketing/Veranstaltungsmanagements im Wege der Wohnservice Wien: Beratung über geförderte Wohnobjekte (Miet-, Genossenschafts- und Eigentumswohnungen), Beratung über Servicestellen der Stadt Wien in Wohnungsangelegenheiten. Beratungsschwerpunkte: Neu- bzw. Wiedervermietungen, Planungsprojekte, geförderte sanierte Wohnungen, Finanzierungsfragen. Informationsweitergabe und Vermittlung über geschlechterspezifische Projekte unter Einhaltung der MA 25-Auflagen sowie der Vorgaben der MA 50. Veröffentlichung der genderspezifischen Projekte und Sprache auf der Homepage und in Publikationen.	Geschlechterspezifische Rückmeldungen (zu den Wohnhausanlagen) an die Bauträger*innen durch die Wohnberatung Wien	w 51 % und m 49 %	
Gendergerechter Wohnbau	Wohnfonds Wien: Im Zuge der Beurteilung aller geförderten Wohnbauvorhaben durch Expert*innengremien kommt einer frauen- und familiengerechten Planung besondere Bedeutung zu (nutzungsneutrale Wohnräume, Vermeidung von Angsträumen, themenspezifische Projekte wie Mehrgenerationenwohnen oder Wohnen und Arbeiten...)			
Wohnbeihilfegewährung für einkommensschwächere Zielgruppen	Information sowie fachspezifische Unterstützung im Zuge der Antragstellung; Öffentlichkeitsarbeit bei Informationsveranstaltungen.	Nutzer*innenstatistik	w 60 % und m 40 %	

Ansatz 4830 Förderung der Wohnhaussanierung

Dienststellenspezifisches Ziel	Angebote, Maßnahmen, Projekte	Indikatoren Bezeichnung	Indikatoren Wert	Erläuterung
Wohnbeihilfegewährung für einkommensschwächere Zielgruppen	Information sowie fachspezifische Unterstützung im Zuge der Antragstellung; Öffentlichkeitsarbeit bei Informationsveranstaltungen.	Nutzer*innenstatistik	w 60 % und m 40 %	

MA 57 - Frauenservice Wien

Ansatz 4692 Frauenförderung und Koordinierung von Frauenangelegenheiten

Dienststellenspezifisches Ziel	Angebote, Maßnahmen, Projekte	Indikatoren Bezeichnung	Indikatoren Wert	Erläuterung
Abbau der genderspezifischen Bildungssegregation	Wiener Töchtertag KIDS + MINI	Anzahl der teilnehmenden Kinder (in Kindergärten und Volksschulen)	noch keine Werte vorhanden	
Erhöhung der Partizipation von Frauen und Mädchen	Workshops zum Thema Partizipation/Empowerment	Anzahl der teilnehmenden Mädchen/junge Frauen	noch keine Werte vorhanden	

Das Klimabudget der Stadt Wien

Im Regierungsübereinkommen der Wiener Fortschrittskoalition wurde vereinbart, dass Wien bis 2040 klimaneutral sein soll. Die Treibhausgasemissionen im Jahr 2040 sollen netto somit null betragen. Entsprechend dieser ambitionierten Vorgabe wurde auch die Smart Klima City Wien im Jahr 2022 aktualisiert. Diese legt die langfristigen Ziele für Klimaschutz, Klimaanpassung und Kreislaufwirtschaft fest. Der Wiener Klimafahrplan greift die Leitziele aus der Smart Klima City Strategie Wien auf und beschreibt die erforderlichen Maßnahmen(bündel) im Einflussbereich der Stadt Wien zur Erreichung dieser Ziele.

Das Klimabudget der Stadt Wien ist ein zentrales Werkzeug für die Umsetzung des Wiener Klimafahrplans mit dem Ziel, Klimaneutralität bis 2040 zu erreichen. Es übersetzt die strategischen Ziele und mittelfristigen Handlungsfelder in konkrete Klimavorhaben. Im Klimabudget sind Vorhaben zu den Wirkungsbereichen Klimaschutz, Klimaanpassung und Kreislaufwirtschaft abgebildet, wobei die überwiegende Zahl derzeit Klimaschutz und Klimaanpassung zuzuordnen sind. Das Klimabudget wird als Teil des Voranschlages vom Gemeinderat beschlossen. Dadurch wird Planungssicherheit gewährleistet, sodass Klimavorhaben in der Folge auch mit einer gesicherten Finanzierung umgesetzt werden können. Das Klimabudget weist somit die im Rahmen der Globalbudgetierung von den Dienststellen zu leistenden Beiträge zur Erreichung der Wiener Klimaziele aus. Gleichzeitig stellt es damit eine Vorgabe für alle städtischen Akteure dar.

Durch die Bestellung von OSR Dipl.-Ing. Andreas Januskovecz als Bereichsleiter für Klimaangelegenheiten der Stadt Wien im Oktober 2021 wurde eine geeignete stadtinterne Steuerungsstruktur der strategischen Klimaangelegenheiten geschaffen. Gemäß Auftrag arbeitet die Bereichsleitung für Klimaangelegenheiten an der Etablierung, dem Monitoring und der Weiterentwicklung magistratsweiter Standards und Prozesse sowie am Klimabudget als zentrales Steuerungsinstrument. Im Zuge dessen koordiniert die Bereichsleitung die Bewertung zielrelevanter Klimawirkungen von Vorhaben und Aktivitäten. Daraus resultierende Erkenntnisse und Empfehlungen dienen als Entscheidungsgrundlage für die Erstellung des magistratsweiten Klimabudgets.

Klimarelevante Vorhaben der Budgetperiode

Die Wiener Klimaziele umfassen sowohl Zielsetzungen für den Klimaschutz als auch für die Klimaanpassung. Durch deren Zusammenspiel soll die Lebensqualität für alle Wiener*innen sichergestellt sowie Klimaneutralität und Klimaresilienz erreicht werden. Für die Vorbereitung der Klimabudgeterstellung für den Budgetzyklus 2024 & 2025 wurde der Fokus auf die drei treibhausgasintensivsten Handlungsfelder aus dem Wiener Klimafahrplan gelegt: Mobilität, Gebäude und Energie.

Für diese drei Handlungsfelder wurden zentrale Hebel und Maßnahmen für die Erreichung der Ziele des jeweiligen Zielsystems definiert und eine Intensivierung bereits bestehender Maßnahmen und Umsetzungen neuer Vorhaben empfohlen. In einem mehrstufigen, stadtweiten Austausch

mit Expert*innen aus dem Magistrat, aus Unternehmungen und Unternehmen wurden Empfehlungen in den Klimaschutz-Handlungsfeldern Mobilität, Gebäude und Energie formuliert und folgende prioritäre Klimaschutzmaßnahmen für 2024 & 2025 erarbeitet:

- Sicherstellung der Umsetzung des notwendigen förder- und ordnungspolitischen Rahmens des Erneuerbaren-Wärme-Gesetzes (EWG) (Raus aus Gas, Energieraumplan-VO)
- Sicherstellung der notwendigen budgetären Mittel für Aktivitäten im Rahmen des ersten Programmabschnitts von Raus aus Gas
- Erhöhung der Fördergelder für thermisch-energetische Renovierung auf 60 Mio. €/Jahr
- Sicherstellung der Finanzierung der im Regierungsprogramm festgelegten ÖV-Linien
- Stärkerer und beschleunigter Ausbau der Radinfrastruktur
- Umsetzung der überarbeiteten Stellplatzverpflichtung im Rahmen der Bauordnungsnovelle
- Weiterentwicklung der Rahmenbedingungen für den Ausbau der notwendigen Energieproduktionsanlagen
- Weiterentwicklung der Rahmenbedingungen für die Umsetzung der Sonnenstrom-Offensive und Sicherung der Landesmittel zur bedarfsorientierten Förderung von PV-Anlagen
- Forcierter Ausbau der privaten und öffentlichen Ladeinfrastruktur für E-Fahrzeuge

Zusätzlich zu den oben genannten Klimaschutzvorhaben wurden auch Maßnahmen und Instrumente zur Klimaanpassung, die im Wiener Klimafahrplan als gleichwertige Säule neben dem Klimaschutz genannt wird, sowie zur Kreislaufwirtschaft, die als übergeordnetes Prinzip in den Wiener Klimastrategien immer mitgedacht wird, im Klimabudget berücksichtigt. Manche Klimavorhaben wirken in zwei oder drei Bereiche, sind aber zur besseren Übersicht nur einfach gelistet.

Wie schon im Jahr 2021 wurden auch 2023 geschäftsgruppenübergreifend alle Magistratsabteilungen und Unternehmungen sowie die Wiener Stadtwerke ersucht, im Rahmen der Budgeterstellung ihre klimarelevanten Vorhaben bekanntzugeben. Die Meldung vieler Vorhaben basiert auf dem Klimamaßnahmenplan, einem bestmöglich akkordierten Katalog potenziell möglicher Klimavorhaben. Die Meldungen budgetierter klimarelevanter Vorhaben wurden konsolidiert und sind in den nachfolgenden Tabellen für das Jahr 2025 dargestellt. Sie bilden das Wiener Klimabudget 2025.

Die Vorhaben im Bereich Klimaschutz sind gegliedert nach:

- Quantifizierte Vorhaben sind jene, bei denen sich die voraussichtliche Reduktion der Treibhausgas-Emissionen konkret in Tonnen CO₂-Äquivalent beziffern lässt, wenn das Vorhaben wie geplant umgesetzt wird. Der genaue Zeitpunkt der Klimawirksamkeit wurde nicht bestimmt.
- Nicht quantifizierte Vorhaben sind jene, die voraussichtlich zur Reduktion der Treibhausgas-Emissionen führen, aber nicht bzw. nicht in ausreichender Qualität quantifiziert werden können, etwa aufgrund von nicht verfügbaren Daten und Informationen, Unsicherheiten hinsichtlich Ausmaß und Wirkungszeitpunkt, fehlender methodischer oder technischer Grundlagen. Nicht quantifizierbar heißt aber nicht weniger wichtig oder wirksam.

- Vorbereitende und unterstützende Vorhaben sind jene, die den Klimaschutz in der Stadt stärken und die Grundlagen für weitere Emissionsminderungen schaffen. Zu den Maßnahmen in dieser Kategorie zählen u.a. Information, Kommunikation, Mobilisierung, Studien, Planungen und Pilotprojekte.

Umsetzungsbeginn aller angeführten Vorhaben ist im Jahr 2025 vorgesehen.

Ausblick

Inhaltlich, methodisch und prozessual befindet sich das Klimabudget in stetiger Verbesserung und Weiterentwicklung. So ist eine prozedural noch engere Verschränkung der Erstellung von Treibhausgas- und Haushaltsbudget geplant. Das hilft, klare Umsetzungsverantwortlichkeiten zu definieren und bietet allen Beteiligten Planungssicherheit. Vorgesehen ist weiters die Etablierung eines ressortübergreifenden Arbeitsprozesses, der Organisationseinheiten bei der Entwicklung und Implementierung von Klimavorhaben unterstützt und Synergieeffekte von Klimavorhaben optimiert.

Ziel ist auch die Weiterentwicklung von Bewertungsmethoden, um im Sinne eines effizienten Ressourceneinsatzes, die zur Verfügung stehenden finanziellen und personellen Ressourcen zielgerichteter auf jene Vorhaben mit der größten Klimawirkung ausrichten zu können. Bei einer stetigen Weiterentwicklung ist die Integration von zu erwartenden wirtschaftlichen und sozialen Kosten und Risiken bzw. externer Effekte von Vorhaben essenziell: Die vielfältigen Co-Benefits von Klimaschutzvorhaben, wie gesundheitsfördernde Effekte, Hitzereduktion, Entsiegelung sollen sukzessive in einer Bewertungsmethodik mitberücksichtigt werden. Klimaschutzvorhaben reduzieren mit jeder Treibhausgaseinsparung zudem den Bedarf von Kompensationszahlungen im Falle von Zielverzug.

Vorhaben der Klimaanpassung reduzieren Klimarisiken und somit potenziell überschießende Folgekosten durch klimawandelbedingte negative Gesundheitsfolgen oder Infrastrukturschäden. Für den Wirkungsbereich der Klimaanpassung benötigt es daher die Entwicklung einer Bewertungsmethodik inklusive Indikatoren, die verschiedene Auswirkungen des Klimawandels berücksichtigen.

Dazu gilt es bei einer stetigen Weiterentwicklung zu prüfen, wie künftige Projekte und Vorhaben in einer frühen Planungsphase auf ihre Klimawirksamkeit hin bewertet werden können. Darunter fallen etwa größere Planungs- und Bauvorhaben oder die Anpassung wesentlicher Rahmenbedingungen im Wirkungsbereich der Stadt.

Klima Budget

Klimabudget 2025

Quantifizierte Vorhaben		45.427,67		
Ansatz	Vorhaben	CO2 Reduktion in Tonnen pro Jahr	VA 2025 (FHH) (in EUR)	Dienststelle
0293	7, Hermanngasse 24-28, Dämmen der OG-Decke	0,88	273.000,00	MA 34
2400	Beschaffung von Fahrzeugen	2,00	96.000,00	MA 10
4350	Anschaffung von Elektroautos	2,00	100.000,00	MA 11
4830	Fördermittel für die Dekarbonisierung - Mehrfamilienhäusern	4.600,00	6.000.000,00	MA 50
4830	Fördermittel für die Dekarbonisierung - Eigenheime	2.700,00	5.000.000,00	MA 50
4830	Fördermittel für die Dekarbonisierung- Einzelwohnungen	5.400,00	6.000.000,00	MA 50
4830	Fördermittel für die thermische Sanierung - Eigenheime	3.000,00	4.000.000,00	MA 50
4830	Fördermittel für die thermische Sanierung - Mehrfamilienhäusern	11.700,00	40.000.000,00	MA 50
5010	Förderprogramm Wiener Reparaturbon	200,00	300.000,00	MA 22
5010	OekoBusiness Wien	5.000,00	900.000,00	MA 22
6103	Modernisierung der Verkehrslichtsignalanlagen (LED-Signalgeber)	3,36	600.000,00	MA 28
6402	Modernisierung der Verkehrslichtsignalanlagen (LED-Signalgeber)	11,78	2.180.000,00	MA 33
6402	Modernisierung der öffentlichen Beleuchtung - Ansatzleuchtentausch	200,00	2.700.000,00	MA 33
6402	Modernisierung der öffentlichen Beleuchtung - Vintageleuchtentausch	16,00	1.500.000,00	MA 33
7590	Förderung im Bereich erneuerbare Wärme	687,00	800.000,00	MA 20
7590	Förderungen im Rahmen des Ökostromfonds des Landes Wien	11.608,00	15.890.000,00	MA 20
7590	Umsetzung spezifischer SEP 2030-Maßnahmen (z.B. Energieberatung armutsgefährdeter Haushalte , bewusstseinsbildende Maßnahmen)	14,50	50.000,00	MA 20
8140	Ankauf E-Fahrzeuge	21,25	500.000,00	MA 48

Ansatz	Vorhaben	CO2 Reduktion in Tonnen pro Jahr	VA 2025 (FHH) (in EUR)	e
8150	Sukzessive Umstellung des Fuhrparks von Fahrzeugen mit Verbrennungsmotoren auf Elektrofahrzeuge.	2,98	100.000,00	MA 42
8210	Leasing E-Fahrzeuge	4,26	36.000,00	MA 48
8280	CO2-Reduzierung durch Austausch von Beleuchtungskörpern auf LED	0,77		MA 59
8500	Beschaffung 12 e-KFZ	11,92	419.000,00	MA 31
8500	Effizienzsteigerung von Anlagen: Brunnen II, 2440 Moosbrunn	0,98	1.000.000,00	MA 31
8520	Ankauf E-Fahrzeuge	209,30	5.670.000,00	MA 48
8520	Ankauf Wasserstoff-Fahrzeuge	26,69	1.400.000,00	MA 48
8660	Ankauf von zwei Elektro-PKWs	4,00	80.000,00	MA 49
Nicht quantifizierte Vorhaben				
Ansatz	Vorhaben	CO2 Reduktion in Tonnen pro Jahr	VA 2025 (FHH) (in EUR)	e
0260	Resilienzanalysen etablieren und Katastrophenschutz umsetzen			MD
0293	1, Bartensteingasse 13, Errichtung einer Fassadenbegrünung		261.000,00	MA 34
0293	3, Karl-Borromäus-Platz 3, Errichtung einer Fassadenbegrünung		7.000,00	MA 34
0293	7, Hermannngasse 24-28, Errichtung einer Fassaden- und Hofbegrünung		14.000,00	MA 34
0293	9, Währinger Straße 43, Errichtung einer Fassadenbegrünung		17.000,00	MA 34
1620	Einbau Luftwärmepumpenheizung		600.000,00	MA 68
1620	Errichtung von Ladestationen für Elektroautos		10.000,00	MA 68
1620	Thermische Sanierung mit Luftwärmepumpenheizung		500.000,00	MA 68
1620	Umstellung Beleuchtungskörper auf LED-Technologie		30.000,00	MA 68
2101	10., Feuchterslebengasse 65/Laimäckergasse 17		13.190.000,00	MA 56

Ansatz	Vorhaben	CO2 Reduktion in Tonnen pro Jahr	VA 2025 (FHH) (in EUR)	Dienststelle
2101	14., Diesterweggasse 30		5.000.000,00	MA 56
2101	2., Schwarzingergasse 4		1.130.000,00	MA 56
2101	21., Dr. Skala Straße 43-45		7.252.000,00	MA 56
2101	22., Mira-Lobe-Weg 4		1.324.000,00	MA 56
2101	23., Anton-Baumgartner-Straße 119		1.240.000,00	MA 56
2101	4., Belvederegasse 32		1.500.000,00	MA 56
2101	5., Castelligasse 9		1.800.000,00	MA 56
2400	Erhöhung Bioanteil bei der Lebensmittelversorgung in städtischen Kindergärten		2.033.000,00	MA 10
2620	Revitalisierung Ernst-Happel-Stadion Trainingszentrum 2., Meiereistraße 7		21.180.000,00	MA 51
2620	Vereins-sportsanierungsprogramm SPOSAll, Investitionsprojekte Infrastruktur		4.540.000,00	MA 51
2630	Sanierung 22., Atemsgasse 1 (Eissporthalle Kagran)		2.105.000,00	MA 51
2630	Sanierung Rundturnhalle 10., Jura Soyfer Gasse 3		1.520.000,00	MA 51
2630	Sanierung Rundturnhalle 22, Lieblgasse 4A		1.520.000,00	MA 51
4110	Hilfe in besonderen Lebenslagen: Zweckgebundene finanzielle Unterstützung für energiesparende Haushaltsgeräte, Einbau von Fernwärme/Fernwärmeanschluss etc.		762.000,00	MA 40
4820	Ökoförderung		5.000.000,00	MA 50
5010	Förderprogramm Kleinvorhaben für Klima und Umwelt		150.000,00	MA 22
5010	Wiener Wald und Wiesen Charta 2021-2025		38.000,00	MA 22
5010	ÖkoKauf Wien		300.000,00	MA 22
6121	Fördertopf 'Lebenswerte Klimamusterstadt'		7.500.000,00	MA 28
6121	Hauptadwege, Lückenschlussprogramm		22.311.000,00	MA 28
6401	Hauptadwege, Lückenschlussprogramm, Bodenmarkierungen		240.000,00	MA 28
7491	Förderung einer ökologisch ausgerichteten landwirtschaftlichen Produktion		250.000,00	MA 58

Ansatz	Vorhaben	CO2 Reduktion in Tonnen pro Jahr	VA 2025 (FHH) (in EUR)	Dienststelle
7491	Förderung zum Ausbau und zur Stärkung der biologischen Landwirtschaft in Wien		250.000,00	MA 58
8150	10., Neues Landgut Errichtung der EPK Fläche		100.000,00	MA 42
8150	Straßenbegleitgrün für diverse Stadterweiterungsgebiete wie z.B.: 10., Oberlaa - Am Kurpark (Kurbadstraße/Fontanastraße); 11., Döblerhofstraße 18/Medwedweg; 12. Wolfgangg./Marx-Meidlinger Str. (Remise Wr. Lokalbahnen); 21., Donaufeld Südost (westl. Dückegasse); 21., Nördliches Heerespital - Phase 6; 22., Oberes Hausfeld; 22., Berresgasse Ost; 23., In der Wiesen Südost; 23., Breitenfurter Straße 176 (Atzgersdorfer Sargfabrik)		2.183.000,00	MA 42
8280	Verbesserung des Mikroklimas am Kutschkermarkt			MA 59
8500	Effizienzsteigerung von Anlagen: Hebewerk Hungerberg, 1190 Wien, Grinzinger Allee 28		800.000,00	MA 31
8500	Effizienzsteigerung von Anlagen: Hebewerk Rosenhügel, 1130 Wien, Am Rosenhügel 5		1.500.000,00	MA 31
8500	Steigerung der Erzeugung erneuerbarer Energie durch Wasserkraft: Hebewerk Hungerberg - Trinkwasserkraftwerk, 1190 Wien, Grinzinger Allee 28		800.000,00	MA 31
8500	Thermische Sanierung: Werkwohnungs-Gebäude, 1130 Wien, Atzgersdorferstraße 26,		80.000,00	MA 31
Vorbereitende und unterstützende Vorhaben		27,00		
Ansatz	Vorhaben	CO2 Reduktion in Tonnen pro Jahr	VA 2025 (FHH) (in EUR)	Dienststelle
0267	Wiener Klimateam		7.150.000,00	GG KUDP
0268	Mitarbeit beim Programm „Raus aus Gas“. Klimarelevanz: hoch			GG WWSF
0268	Prüfung legislativer Maßnahmen im Zusammenhang mit Dekarbonisierung. Klimarelevanz: hoch			GG WWSF
0268	Weiterentwicklung der Bauordnung		20.000,00	GG WWSF
0311	FAMOUS		1.000,00	GG ISM
0311	Förderprojekt TRANSFORMATOR:IN		110.000,00	GG ISM

Ansatz	Vorhaben	CO2 Reduktion in Tonnen pro Jahr	VA 2025 (FHH) (in EUR)	Dienststelle
0311	Generelles Projekt U1 Rothneusiedl		300.000,00	GG ISM
0311	Knowhow-Aufbau Kreislaufwirtschaft		20.000,00	GG ISM
0311	Logistik 2030+		15.000,00	GG ISM
0311	Partizipationsprojekte ÖR		55.000,00	GG ISM
0311	Stadtteilplanung und Flächenwidmung (FläWi, Widmungsans./städtebaul.Prü)			GG ISM
0311	UIV, MA 18-Anteil		700.000,00	GG ISM
0311	ÖROK AG Vertiefung Zielindikatoren Bodenschutz		11.600,00	GG ISM
0311	ÖÖK - Klimapionierstadt Wien		78.000,00	GG ISM
0313	WieNeu+: Stadterneuerungsprogramm, das 2021 in Innerfavoriten gestartet wurde. Darüber hinaus wird seit 2023 das zweite Grätzl '20+2' operativ bearbeitet. (Sachaufwand inkl. Grätzlmarie-Förderung; div. Projektkosten, Kommunikation, Personalaufwand, exkl. WieNeu+ Grätzlförderung da auf anderem Ansatz). Start des dritten Gebiets im Jahr 2025.		550.000,00	MA 25
2720	Im Zuge der Summer City Camps werden Sommerradwochen angeboten: Im Rahmen der Sommerradwochen soll den Teilnehmer*innen die Möglichkeit geboten werden, die Vorteile der umweltfreundlichen Fortbewegung mit dem Fahrrad zu erleben. Dabei sollen sie ein Verständnis dafür entwickeln, dass das Fahrrad ein gesundes, umweltfreundliches und effektives Verkehrsmittel ist.		51.200,00	MA 13
2801	Future Energy Lab		8.351,00	MA 23
2801	KlimSta - Kompetenzteam für Klimafitte Stadtsanierung in der Lehre		164.319,00	MA 23
2801	Lehr-, Forschungs- und Versuchswerkstatt - [Bau]Kasten		48.730,00	MA 23
2801	Stadt Wien Kompetenzteam für UCR – Urban Climate Reactor		156.086,00	MA 23
2801	Stadt Wien Stiftungsprofessur für Kreislaufwirtschaft und transformative Geschäftsmodelle		84.109,00	MA 23
2801	Systemische Bewertungsmethoden für Technik und Umweltmanagement		30.846,00	MA 23
2801	Windkraft-Forschungslabor		5.640,00	MA 23
2801	sus^cool		42.167,00	MA 23

Ansatz	Vorhaben	CO2 Reduktion in Tonnen pro Jahr	VA 2025 (FHH) (in EUR)	Dienststelle
	International Summer School - Sustainable Design and Circular Constructions from Renewable Materials			
4810	Beratungsstelle Hauskunft		1.545.000,00	MA 50
4830	Fördermittel für den Sonnenschutz - Einzelwohnungen		4.000.000,00	MA 50
5010	Abholung von gebrauchten Elektrogeräten (Förderung)		13.000,00	MA 22
5010	Baumhaftung		20.000,00	MA 22
5010	Begleitende Klimabewertungen von Projektvorhaben		75.000,00	MA 22
5010	Gebäudebegrünungsmanagement		690.000,00	MA 22
5010	Lebensmittelmanagement		130.000,00	MA 22
5010	Schulungs- und Ausbildungsmanagement		142.000,00	MA 22
5010	Wiener Luftmanagement		950.000,00	MA 22
5010	die umweltberatung (Förderung)		880.000,00	MA 22
5011	Bewusstseinsbildung für Erneuerbare Energien i. R. v. Wiener Plattform Atomkraftfrei & Cities for Nuclear Free Europe		19.000,00	WUA
5011	Bio Forschung Austria, Schüler*innen-Workshops		7.000,00	WUA
5011	Obststadt Wien		3.000,00	WUA
5011	PUMA Energieführerschein		10.000,00	WUA
5011	PUMA Fahrradcheck		10.000,00	WUA
5011	Projekt Vanessa		14.000,00	WUA
5011	Projekt nachhaltiger Konsum		13.000,00	WUA
5011	Verein Umweltspürnasen - Natur4you-Stadtwildnis erleben		11.000,00	WUA
5011	Verein Umweltspürnasen - Ungezügelte Natur-Stadtwildnis erleben		11.000,00	WUA
5011	Wildnis ist Klasse		13.000,00	WUA

Ansatz	Vorhaben	CO2 Reduktion in Tonnen pro Jahr	VA 2025 (FHH) (in EUR)	Dienststelle
6402	Attraktivierung von Radwegen	27,00	2.000.000,00	MA 33
7590	Energieraumpläne für Wien		11.000,00	MA 20
7590	Weiterführung und -entwicklung des Energy Centers Wien in der Urban Innovation Vienna GmbH		890.000,00	MA 20
8500	Errichtung von 3 Ladestationen für e-KFZ		29.000,00	MA 31

Klimarelevante Vorhaben 2025 - Unternehmungen der Stadt Wien und Wiener Stadtwerke

Quantifizierte Vorhaben		16.644,34		
Ansatz	Vorhaben	CO2 Reduktion in Tonnen pro Jahr	VA 2025 (FHH) (in EUR)	Verantwortlich
	Allgemeines Krankenhaus der Stadt Wien: Photovoltaik-Anlage	120,00	480.000,00	WIGEV
	Allgemeines Krankenhaus der Stadt Wien: Strom, Wärme	160,00	2.550.000,00	WIGEV
	Allgemeines Krankenhaus der Stadt Wien: Umrüstung Beleuchtungssysteme	60,00	720.000,00	WIGEV
	Anschaffung von Batteriebusen (Ersatz für Dieselbusse)	273,15	5.649.000,00	Wiener Linien GmbH & CoKG
	Anschaffung von Wasserstoffbusen (Ersatz für Dieselbusse)	479,37	7.019.000,00	Wiener Linien GmbH & CoKG
	Beschaffung eines Batterie Schlepp - LKW	2,34	549.000,00	Wiener Linien GmbH & CoKG
	Ersatzanschaffung von Kraftfahrzeugen für verschiedene Dienststellen 2025*	32,04	1.865.000,00	Wiener Linien GmbH & CoKG
	Ersatzanschaffung von einer LKW-Kehrmaschine	17,44	949.000,00	Wiener Linien GmbH & CoKG
	Neubau der Linie 12 von Josefstädter Straße bis Hillerstraße (1. Phase)	5.000,00	36.640.000,00	Wiener Linien GmbH & CoKG
	Neubau der Linie 27 von der Nordtangente Strebersdorf bis Aspern Nord	10.000,00	37.963.000,00	Wiener Linien GmbH & CoKG
	Sanierung Pumpwerk LDS	500,00	1.900.000,00	Wien Kanal
Nicht quantifizierte Vorhaben				

Ansatz	Vorhaben	CO2 Reduktion in Tonnen pro Jahr	VA 2025 (FHH) (in EUR)	Verantwortlich
	Erstellung bzw. Ergänzung von Raumbüchern für alle Standorte von Wien Kanal in Hinblick auf Energieeffizienz nach dem Muster der MA34		40.000,00	Wien Kanal
	Kanalanschluss Stadterweiterungsgebiete		2.000.000,00	Wien Kanal
	Klimabildung bei Kindern und Jugendlichen		224.000,00	Wien Kanal
	Klinik Ottakring: Fenster tauschen, Hauptdach neu, Fassade instandsetzen		1.080.500,00	WIGEV
	Projektentwicklungs- und Baumanagement GmbH (PBG) / Klinik Donaustadt: Errichtung von Gebäuden -Ausbau und Dekarbonisierung von Fernwärme- und Fernkältesystemen- Geothermieanlagen		5.000.000,00	WIGEV
	Projektentwicklungs- und Baumanagement GmbH (PBG) / Klinik Favoriten: Umrüstung Beleuchtungssysteme, Energieeffizienz und -sparmaßnahmen im Bereich Wärmerückgewinnung sowie Kälte- und Lüftungsanlagen		458.091,00	WIGEV
	Projektentwicklungs- und Baumanagement GmbH (PBG) / Klinik Hietzing: Umrüstung Beleuchtungssysteme		415.368,00	WIGEV
	Projektentwicklungs- und Baumanagement GmbH (PBG) / Klinik Landstraße: Umrüstung Beleuchtungssysteme		80.000,00	WIGEV
	Projektentwicklungs- und Baumanagement GmbH (PBG) / Klinik Ottakring: Errichtung von Gebäuden -Ausbau und Dekarbonisierung von Fernwärme- und Fernkältesystemen- Geothermieanlagen		545.455,00	WIGEV
	Projektentwicklungs- und Baumanagement GmbH (PBG) / Teilunternehmung Geriatriezentren und Pflegewohnhäuser der Stadt Wien mit sozialmedizinischer Betreuung (TU PWH): Thermisch-energetische Gebäudesanierung		268.593,00	WIGEV
Vorbereitende und unterstützende Vorhaben		17,50		
Ansatz	Vorhaben	CO2 Reduktion in Tonnen pro Jahr	VA 2025 (FHH) (in EUR)	Verantwortlich
	Ausbauprogramm Kanalnetz	17,50	3.300.000,00	Wien Kanal
	E-Mobilität Spetterbrücke, E-Bus-Anteil		6.840.000,00	Wiener Linien

Ansatz	Vorhaben	CO2 Reduktion in Tonnen pro Jahr	VA 2025 (FHH) (in EUR)	Verantwortlich
				GmbH & CoKG
	E-Mobilität, Errichtung von Ladestationen		1.424.000,00	Wiener Linien GmbH & CoKG
	U2 Matzleinsdorfer Platz - Wienerberg		52.368.000,00	Wiener Linien GmbH & CoKG
	U2 Rathaus - Matzleinsdorfer Platz		195.937.000,00	Wiener Linien GmbH & CoKG
	U5 Frankhplatz - Hernals		74.002.000,00	Wiener Linien GmbH & CoKG
	U5 Rathaus - Frankhplatz		45.184.000,00	Wiener Linien GmbH & CoKG
	Verlängerung der Linie 18 bis Stadion U2 - Neubau		53.790.000,00	Wiener Linien GmbH & CoKG

Dezentralisierung Bezirksmittel

Dezentralisierte Angelegenheiten und Mittelzuweisung an die Bezirke

I. Allgemeines

Im Rahmen der Dezentralisierung 1988 und 1998 wurde den Bezirken (Bezirksorganen) in genau spezifizierten Bereichen die Verwaltung von Haushaltsmitteln in ihre Zuständigkeit übertragen. Die Bezirke haben dafür eigene Voranschläge zu erstellen. Die Voranschläge der Bezirke sind jedoch keine selbstständigen, vom Voranschlag der Gemeinde (Zentralbudget) unabhängigen Voranschläge. Es werden lediglich Teile des Gemeindevoranschlages den Bezirksorganen zur Bewirtschaftung überlassen. Die den Bezirken zur Verfügung gestellten Mittel werden – allerdings in einer Gesamtsumme und noch nicht nach Aufgabenbereichen spezifiziert – in den Voranschlag der Gemeinde aufgenommen. Ebenso sind die in Vollziehung der Bezirksvoranschläge getätigten Ausgaben – und zwar in der für den Gemeindehaushalt geltenden Gliederung – in den Rechnungsabschluss der Gemeinde aufzunehmen. Die Veranschlagung der Mittel, die den Bezirken aus dem Voranschlag der Gemeinde zur Besorgung der ihnen übertragenen Angelegenheiten zur Verfügung gestellt werden, erfolgt auf den Ansätzen 0500, Bezirksvoranschläge, und 0501 Zuweisungen an die Bezirke für überregionale und investive Maßnahmen. Im Voranschlag der Gemeinde sind für die dezentralisierten Angelegenheiten bei den in Betracht kommenden Ansätzen eigene Manualgruppen vorgesehen und in der textlichen Bezeichnung mit dem Zusatz „Bezirke“ gekennzeichnet. Diese Manualgruppen sind im Voranschlag der Gemeinde nur mit Evidenzwerten (EUR 1.000) zu dotieren.

II. Dezentralisierte Angelegenheiten

Die Angelegenheiten, in denen die Verwaltung von Haushaltsmitteln durch die Bezirke erfolgt, sind in § 103 Absatz 1 der Wiener Stadtverfassung genannt. Der finanziellen Vorsorge durch die Bezirke obliegt derzeit:

1. aus dem Bereich der **Magistratsabteilung 7 – Kultur** (Ansatz 3819 – Sonstige kulturelle Maßnahmen):
Kulturanangelegenheiten für den Bezirk;

2. aus dem Bereich der **Magistratsabteilung 10 – Wiener Kindergärten** (Ansatz 2400 – Kindergärten):
Städtische Kindergärten: Instandhaltung und Instandsetzung der Gebäude, der Räumlichkeiten, der den Kindergärten zugehörigen Außenanlagen und sonstiger Anlagen, Anschaffung von Einrichtungsgegenständen und Reinigungsgeräten, ausgenommen die Erstausrüstung von Neu- und Zubauten;

3. aus dem Bereich der **Magistratsabteilung 13 – Bildung und außerschulische Jugendbetreuung** (Ansatz 3811 – Kulturelle Jugendbetreuung und Ansatz 3200 – Musikschule Wien):
o außerschulische Jugend- und Kinderbetreuung;
o städtische Musikschulen: Bauliche Instandhaltung und Instandsetzung der Gebäude bzw. der Räumlichkeiten, Einbau von Zentralheizungen und Herstellung von Fernwärmeanschlüssen, Instandhaltung und Ersatz von Einrichtungsgegenständen und Musikinstrumenten;

4. aus dem Bereich der **Magistratsabteilung 18 – Stadtentwicklung und Stadtplanung** (Ansatz 0311 – Stadtentwicklung, Stadtplanung):
Vergabe von Aufträgen kleineren Umfanges für bauliche sowie gestalterische Projekte und Maßnahmen im Bezirk;

5. aus dem Bereich der **Magistratsabteilung 28 – Straßenverwaltung und Straßenbau** (Ansatz 6121 – Straßenbau und Ansatz 6401 - Technische Verkehrsleiteinrichtungen - Bodenmarkierungen und Verkehrszeichen):
o Planung und Herstellung (Neu-, Um- und Ausbau) von Hauptstraßen A und Nebenstraßen sowie der durch die Vorhaben notwendigen Einbauten, soweit diese nicht in die Zuständigkeit der Unternehmungen (§ 71) oder der Wiener Stadtwerke Holding AG fallen, ausgenommen jene im jeweiligen Voranschlag ausgewiesenen Projekte, Straßenbauten im Zusammenhang mit U-Bahnbau sowie Radwege, die im Hauptradwegenetz ausgewiesen sind;
o Instandhaltung und Instandsetzung von Hauptstraßen A und Nebenstraßen, ausgenommen Fußgängerpassagen;
o straßenbauliche Maßnahmen für Menschen mit Behinderungen und zur Verbesserung der Verkehrssicherheit an Unfallschwerpunkten auf Hauptstraßen A und Nebenstraßen;
o Errichtung, Instandhaltung und Instandsetzung von Verkehrsleiteinrichtungen, wie Verkehrszeichen, Wegweisern, Bodenmarkierungen auf Hauptstraßen A und Nebenstraßen;

6. aus dem Bereich der **Magistratsabteilung 33 – Wien Leuchtet** (Ansatz 6402 – Elektro- und lichttechnische Verkehrsregelung und -sicherung):
o Planung, Errichtung, Instandhaltung und Instandsetzung der öffentlichen Beleuchtung und der öffentlichen Uhren, ausgenommen die Behebung von Gebrechen im elektrischen Bereich der öffentlichen Beleuchtung durch Organe der Stadt Wien;

- Errichtung und Erhaltung elektro- bzw. lichttechnischer Anlagen zur Regelung und Sicherung des Verkehrs, wie Verkehrslichtsignalanlagen, beleuchtete Verkehrszeichen und Wegweiser, innen beleuchtete Verkehrslichtsäulen und sonstige Verkehrsleitrichtungen auf Hauptstraßen A und Nebenstraßen, ausgenommen die Behebung von Gebrechen im elektrischen Bereich an Verkehrslichtsignalanlagen und beleuchteten Verkehrszeichen durch Organe der Stadt Wien;
7. aus dem Bereich der **Magistratsabteilung 34 – Bau- und Gebäudemanagement** (Ansatz 0293 – Amtsgebäude - Errichtung, Erhaltung und Verwaltung):
 bauliche Instandhaltung und Instandsetzung der Räumlichkeiten, in denen die Bezirksvorsteher*innen untergebracht sind, einschließlich des Festsaales;
8. aus dem Bereich der **Magistratsabteilung 40 – Soziales, Sozial- und Gesundheitsrecht** (Ansatz 4220 – Pensionistenklubs):
 Führung von Pensionist*innenklubs und Senior*innentreffs, ausgenommen der Abschluss von Mietverträgen und die Aufnahme von Personal;
9. aus dem Bereich der **Magistratsabteilung 42 – Wiener Stadtgärten** (Ansatz 8150 – Park- und Gartenanlagen, Kinderspielplätze):
 Planung, Errichtung, Instandhaltung und Instandsetzung von Grünanlagen einschließlich der Baumpflanzungen, der Spielplätze und der Einrichtungen in Grünanlagen, wie Bänke, Sessel, Tische, Zäune und Einfriedungen;
10. aus dem Bereich der **Magistratsabteilung 44 – Bäder** (Ansatz 8350 – Bäder):
- Errichtung, Instandhaltung, Instandsetzung und Betrieb der städtischen Familienbäder;
 - Instandhaltung, Instandsetzung und Betrieb der städtischen Saunabäder;
11. aus dem Bereich der **Magistratsabteilung 46 – Verkehrsorganisation und technische Verkehrsangelegenheiten** (Ansatz 0311 – Stadtentwicklung, Stadtplanung):
- verkehrsorganisatorische Maßnahmen zur Verbesserung der Verkehrssicherheit an Unfallschwerpunkten auf Hauptstraßen A und Nebenstraßen;
12. aus dem Bereich der **Magistratsabteilung 48 – Abfallwirtschaft, Straßenreinigung und Fuhrpark** (Ansatz 8120 – Bedürfnisanstalten und Ansatz 8140 – Straßenreinigung):
- Errichtung von städtischen Bedürfnisanstalten, ausgenommen Bedürfnisanstalten in Fußgängerpassagen, auf der Donauinsel, auf dem rechten und linken Donaudamm sowie die Anlagen am Großmarkt Wien;
 - Betrieb der städtischen Bedürfnisanstalten, ausgenommen Bedürfnisanstalten auf der Donauinsel, auf dem rechten und linken Donaudamm sowie die Anlagen am Großmarkt Wien;
 - winterliche Betreuung von Fußgängerübergängen und Schneeabfuhr durch fallweise beschäftigte Personen;
 - Reinigung von Fahrbahnen auf Nebenstraßen durch fallweise beschäftigte Personen;
 - Schneeabfuhr durch Privatfirmen;
13. aus dem Bereich der **Magistratsabteilung 51 – Sportamt** (Ansatz 2620 – Sportplätze):
 Planung, Herstellung, Instandhaltung und Instandsetzung von Jugendspielplätzen, Kleinkinder- und Ballspielplätzen;
14. aus dem Bereich der **Magistratsabteilung 53 – Presse- und Informationsdienst** (Ansatz 0150 – Information und Öffentlichkeitsarbeit):
 Öffentlichkeitsarbeit im Interesse des Bezirkes;
15. aus dem Bereich der **Magistratsabteilung 54 – Zentraler Einkauf** (Ansatz 0260 – Sammelansatz Magistratsdirektion):
 Anschaffung von Einrichtungsgegenständen für die Räumlichkeiten der Bezirksvorsteher*innen und deren Instandhaltung sowie Anschaffung von sonstigen Büroausstattungsgegenständen, die über die Standardausstattung hinausgehen, inklusive Folgekosten;
16. aus dem Bereich der **Magistratsabteilung 56 – Wiener Schulen** (Ansatz 2101 – Allgemein bildende Pflichtschulen):
 allgemein bildende Pflichtschulen im Sinne des Wiener Schulgesetzes mit Ausnahme der Sonderschulen für körperbehinderte Kinder, schwerhörige Kinder, sehbehinderte Kinder und schwerstbehinderte Kinder: Instandhaltung und Instandsetzung der Gebäude, der Räumlichkeiten, der den Schulen zugehörigen Außenanlagen und sonstiger Anlagen, Anschaffung von Einrichtungsgegenständen und Reinigungsgeräten, ausgenommen die Erstausrüstung von Neu- und Zubauten;
17. aus dem Bereich der **Magistratsabteilung 59 – Marktamt** (Ansatz 8280 – Märkte):
- Instandhaltung und Instandsetzung der unbebauten Marktflächen und der städtischen Objekte auf den in der Marktordnung 2018 in der jeweils geltenden Fassung ausgewiesenen ständigen Detailmärkten mit Ausnahme des Meiselmarktes;
 - Abfallentsorgung sowie Reinigung und winterliche Betreuung der unbebauten Marktflächen auf den in der Marktordnung 2018 in der jeweils geltenden Fassung ausgewiesenen Märkten mit Ausnahme des Meiselmarktes und der Anlassmärkte;

III. Errechnung und Aufteilung der Bezirksmittel

Die Festlegung der Mittel, die für die Bezirke zur Besorgung der oben angeführten Aufgaben vorzusehen sind, sowie die Verteilungsschlüssel, nach denen diese Mittel auf die einzelnen Bezirke aufgeteilt werden, sind durch die Verordnung des Gemeinderates über Maßstäbe für die Festlegung und über die bezirksweise Aufteilung der durch die Organe der Bezirke verwalteten Haushaltsmittel 2022 (Bezirksmittelverordnung 2022) geregelt.

Auszug aus der Bezirksmittelverordnung (Verordnung des Gemeinderates über Maßstäbe für die Festlegung und über die bezirksweise Aufteilung der durch die Organe der Bezirke verwalteten Haushaltsmittel 2022 [Bezirksmittelverordnung 2022], Amtsblatt der Stadt Wien Nr. 01/2023:

§ 1. (1) Bei der Festlegung der Mittel, die gemäß § 86 Abs. 5 WStV für die Besorgung der im § 103 Abs. 1 WStV bestimmten Angelegenheiten vorzusehen sind, ist - vorbehaltlich einer Kürzung gemäß § 6 - von folgenden Beträgen auszugehen:

1. einem Betrag in Höhe von 14,1 vH des Aufkommens an Kommunalsteuer und 26,36 vH des Aufkommens an Dienstgeberabgabe zuzüglich 8 926 000 Euro (die einer Wertsicherung im Sinne der Z 5 unterliegen) zuzüglich 5 000 000 Euro (**Topf 1**);
 2. einem Betrag in Höhe von 66,42 vH des Aufkommens an Dienstgeberabgabe (**Topf 2**);
 3. einem Betrag aus dem Titel der Planung und Herstellung von Hauptstraßen in Höhe von 4 360 000 Euro (**Topf 3**);
 4. einem Betrag aus dem Titel Grünanlagen in Höhe von 15 000 000 Euro sowie
 5. einem Betrag in Höhe von 13 348 000 Euro für investive Vorhaben sowie Schuldendienstsätze bei bereits getätigten Vorgriffen. Dieser Betrag ist ab dem Finanzjahr 2024 wertgesichert mit der Entwicklung des Kommunalsteueraufkommens. Die anzuwendende Dynamisierung errechnet sich aus dem Verhältnis des Kommunalsteueraufkommens des zweitvorangegangenen zum drittvorangegangenen Rechnungsabschluss. Eine sich dabei errechnende Verkürzung bleibt außer Ansatz und führt zu einer Fortschreibung des letztjährigen Betrages (**Topf 5**).
- (2) Bei der Ermittlung der Beträge gemäß Abs. 1 Z 1 und 2 ist das Einkommen des dem Finanzjahr zweitvorangegangenen Jahres zugrunde zu legen.

§ 2. (1) Der Betrag gemäß § 1 Abs. 1 Z 1 (**Topf 1**) ist auf die Bezirke nach folgenden Maßstäben aufzuteilen:

1. 33 vH nach der Zahl der Personen mit Hauptwohnsitz in Wien;
2. 33 vH nach der Fläche der von der Stadt Wien erhaltenen öffentlichen Verkehrsflächen (befestigten Fahrbahnen, Abstellflächen, Gehsteige und Fußgängerzonen);
3. 20 vH nach der Zahl der Schülerinnen und Schüler an den von der Stadt Wien erhaltenen Volksschulen, Mittelschulen, allgemeinen Sonderschulen und Polytechnischen Schulen;
4. 7 vH nach der Zahl der Arbeitsstätten und
5. 7 vH im Verhältnis der Zahl der Personen mit Hauptwohnsitz im Bezirk je Hektar Baufläche zur Summe der bezirksweise gewonnenen Werte.

(2) Von dem Betrag gemäß § 1 Abs. 1 Z 2 (**Topf 2**) sind aufzuteilen:

1. 0,690 vH nach dem Ausmaß der Nutzflächen der Räumlichkeiten der Bezirksvorstehungen sowie der Nutzflächen der Festsäle in jenen Amtsgebäuden, in denen die Räumlichkeiten der Bezirksvorstehungen untergebracht sind;
2. 9,626 vH in folgendem Verhältnis:
 - a) 5 vH nach dem Ausmaß der unbebauten Marktflächen auf den gemäß § 2 Z 1 in der Anlage I der Marktordnung 2018, Amtsblatt der Stadt Wien Nr. 38/2018, in der jeweils geltenden Fassung ausgewiesenen ständigen Detailmärkten mit Ausnahme des Meiselmarktes,
 - b) 10 vH nach dem Ausmaß der Flächen der städtischen Objekte auf den gemäß § 2 Z 1 in der Anlage I der Marktordnung 2018, Amtsblatt der Stadt Wien Nr. 38/2018, in der jeweils geltenden Fassung ausgewiesenen ständigen Detailmärkten mit Ausnahme des Meiselmarktes und
 - c) 85 vH nach dem Ausmaß der Reinigungsflächen auf den gemäß § 2 Z 1 und 2 in der Anlage I und II der Marktordnung 2018, Amtsblatt der Stadt Wien Nr. 38/2018, in der jeweils geltenden Fassung ausgewiesenen Märkten mit Ausnahme des Meiselmarktes, des Christkindmarktes auf dem Wiener Rathausplatz und der nach der zitierten Marktordnung 2018 genehmigten weiteren Anlassmärkte, mit der Maßgabe, dass der Naschmarkt zur Gänze dem 6. Bezirk zugerechnet wird;
3. 5,021 vH in folgendem Verhältnis:
 - a) 70 vH nach der Zahl der städtischen Bedürfnisanstalten mit Wartepersonal und
 - b) 30 vH nach der Zahl der städtischen Bedürfnisanstalten ohne Wartepersonal;
4. 1,480 vH in folgendem Verhältnis:
 - a) 67 vH nach der Zahl der Besucherinnen und Besucher und
 - b) 33 vH nach der Grundfläche der städtischen Familienbäder;
5. 2,608 vH in folgendem Verhältnis:
 - a) 95 vH nach der Zahl der Besucherinnen und Besucher und
 - b) 5 vH nach der Anzahl der städtischen Saunabäder;
6. 4,560 vH nach der Zahl der Schülerinnen und Schüler an städtischen Musikschulen;

7. 8,550 vH in folgendem Verhältnis:

- a) 40 vH zu gleichen Teilen und
 - b) 60 vH nach der Zahl der Personen mit Hauptwohnsitz in Wien;
8. 55,938 vH nach den Maßstäben des Abs. 1;
9. 11,527 vH in folgendem Verhältnis:
- a) 80 vH nach Zahl der Kinder in städtischen Kindergärten und
 - b) 20 vH nach der Gruppenzahl der städtischen Kindergärten.

(3) Der Betrag gemäß § 1 Abs 1 Z 3 (**Topf 3**) ist auf die Bezirke nach der Fläche der Hauptstraßen aufzuteilen.

(4) Der Betrag gemäß § 1 Abs. 1 Z 4 ist auf die Bezirke nach folgenden Maßstäben aufzuteilen:

1. 20 vH im Verhältnis der von den Wiener Stadtgärten für die einzelnen Bezirke geleisteten Stunden für Aufwendungen für Bäume;
2. 60 vH im Verhältnis der von den Wiener Stadtgärten für die einzelnen Bezirke geleisteten Stunden für Aufwendungen zur Reinigung der Grünanlagen und
3. 20 vH im Verhältnis der von den Wiener Stadtgärten für die einzelnen Bezirke geleisteten Stunden für die Betreuung und Pflege der Grünanlagen, die nicht unter Z 1 und 2 fallen.

5) Von dem Betrag gemäß § 1 Abs. 1 Z 5 (**Topf 5**) sind

1. 40 vH auf die Bezirke nach den Maßstäben des Abs. 1 aufzuteilen und für investive Vorhaben sowie Schuldendienstsätze bei bereits getätigten Vorgriffen zu verwenden sowie
2. 60 vH für Schwerpunktsetzungen in investive Vorhaben mit 35 vH des Wertes nach § 88 Abs. 1 lit e der WStV übersteigenden Gesamtaufwendungen vorzusehen, wobei die Zuteilung dieser Finanzmittel im Einzelfall 40 vH der Gesamtaufwendungen des jeweiligen investiven Vorhabens im Bereich des Bezirkes nicht überschreiten darf. Die Lenkungsgruppe gemäß § 3 kann bei übergeordnetem öffentlichen Interesse der Stadt Wien die Zuteilung der Finanzmittel im Einzelfall festlegen.

§ 3. (1) Schwerpunktsetzungen im Sinne des § 2 Abs. 5 Z 2 erfolgen durch eine Lenkungsgruppe, die sich aus drei von der MD-Geschäftsbereich Bauten und Technik namhaft gemachten Vertretern, sowie jeweils einem von der MD-Geschäftsbereich für Organisation und Sicherheit und von der Finanzverwaltung nominierten Mitglied und der Bereichsleiterin bzw. dem Bereichsleiter für Dezentralisierung der Verwaltung der Stadt Wien bzw. einer oder einem von ihr bzw. ihm namhaft gemachten Vertreterin oder Vertreter zusammensetzt.

(2) Die Lenkungsgruppe fasst ihre Beschlüsse mit einfacher Mehrheit. Den Vorsitz führt die Bereichsleiterin bzw. der Bereichsleiter für Dezentralisierung der Verwaltung der Stadt Wien bzw. die oder der von ihm namhaft gemachte Vertreterin oder Vertreter. Bei Stimmengleichstand gibt die Stimme der bzw. des Vorsitzenden den Ausschlag. Stimmenthaltungen sind nicht zulässig.

(3) Die Lenkungsgruppe hat die Förderungsbedingungen für Schwerpunktsetzungen in investive Vorhaben so zeitgerecht festzulegen und bekanntzugeben, dass die Bezirke dies bei ihrer Voranschlagsplanung berücksichtigen können.

§ 4. Sofern nicht ausdrücklich etwas anderes bestimmt ist, sind für die Schlüssel für die bezirksweise Aufteilung jeweils die von der Gemeinde- und Landesstatistik Wien bekanntgegebenen Werte heranzuziehen, die auf Grundlage der letzten zum 1. April des dem Finanzjahr vorangegangenen Jahres verfügbaren Daten der Statistik Austria zu ermitteln sind.

§ 5. Die sich aus der Aufteilung gemäß § 2 bezirksweise ergebenden Beträge sind, auf durch hundert teilbare Euro-Beträge gerundet, durch den Magistrat den jeweiligen Bezirksvorsteherinnen bzw. Bezirksvorstehern bis 15. April des dem Finanzjahr vorangehenden Jahres bekanntzugeben.

§ 6. Die amtsführende Stadträtin bzw. der amtsführende Stadtrat für die Finanzverwaltung ist ermächtigt, den sich gemäß § 1 Abs. 1 ergebenden Betrag zu kürzen, wenn es im Interesse der gesamtstaatlichen Bemühungen zur Konsolidierung der öffentlichen Haushalte und insbesondere zur Einhaltung der Verpflichtung zur Vermeidung übermäßiger öffentlicher Defizite erforderlich ist. Die Kürzung darf jedoch nicht mehr als 10 vH betragen.

Aufteilung der Bezirksmittel 2024 gemäß Bezirksmittelverordnung

in Euro

a) direkte Aufteilung auf die Bezirke

Bezirk	Topf 1	Topf 2	Topf 3	Topf 4	Topf 5	Summe Bezirksanteil
1.	3.388.500	990.500	163.300	830.000	115.000	5.487.300
2.	8.712.100	3.150.600	253.400	1.823.300	295.800	14.235.200
3.	7.543.700	2.407.700	215.200	746.100	256.100	11.168.800
4.	3.302.400	692.200	77.700	252.400	112.100	4.436.800
5.	4.418.800	1.348.800	64.000	278.300	150.000	6.259.900
6.	3.036.700	2.181.800	51.900	258.000	103.100	5.631.500
7.	3.146.100	954.400	88.500	122.500	106.800	4.418.300
8.	2.570.100	536.000	57.600	61.300	87.300	3.312.300
9.	3.837.500	971.900	147.700	288.200	130.300	5.375.600
10.	16.856.500	4.151.600	363.600	1.721.000	572.300	23.665.000
11.	9.262.300	2.167.400	224.400	582.000	314.500	12.550.600
12.	7.991.900	2.055.200	189.100	602.900	271.300	11.110.400
13.	5.719.300	1.199.700	147.900	382.200	194.200	7.643.300
14.	8.234.200	2.294.500	269.400	499.500	279.600	11.577.200
15.	6.185.900	1.548.300	125.400	470.400	210.000	8.540.000
16.	7.759.300	2.500.500	122.400	539.400	263.400	11.185.000
17.	4.856.100	1.116.500	128.900	210.700	164.900	6.477.100
18.	4.455.100	1.159.900	115.000	556.800	151.300	6.438.100
19.	7.149.300	1.796.700	275.800	615.300	242.700	10.079.800
20.	7.287.700	1.956.000	188.800	364.600	247.400	10.044.500
21.	15.664.800	4.168.500	338.000	1.186.800	531.800	21.889.900
22.	19.740.000	4.344.200	433.600	1.922.700	670.200	27.110.700
23.	11.128.900	2.505.300	318.400	685.600	377.800	15.016.000
Summe	172.247.200	46.198.200	4.360.000	15.000.000	5.847.900	243.653.300

b) indirekte Aufteilung auf die Bezirke (Zuteilung im Förderwege):

60 % von Topf 5 (Investitionstopf) 8.771.700

Gesamtsumme **252.425.000**

Bezirksmittel 2025

Gemäß Bezirksmittelverordnung ist für die Berechnung der Bezirksmittel 2025 das Aufkommen an Kommunalsteuer und Dienstgeberabgabe des Jahres 2023 heranzuziehen. Da diese Werte zum Zeitpunkt der Erstellung des Voranschlages der Stadt Wien für das Jahr 2025 noch nicht vorhanden waren, mussten für die Veranschlagung der Bezirksmittel auf Ansatz 0500, Bezirksvoranschläge, das Aufkommen an Kommunalsteuer und Dienstgeberabgabe des Voranschlages 2023 zugrunde gelegt werden. Nachdem für das Bezirksbudget kein Doppelbudget vorgesehen ist, war eine weitere Aufteilung der Bezirksmittel zum jetzigen Zeitpunkt noch nicht notwendig. Eine Anpassung der Oberverteilung der Bezirksmittel 2025 auf Basis des tatsächlichen Aufkommens an Kommunalsteuer und Dienstgeberabgabe (Werte des Rechnungsabschlusses 2023) und eine entsprechende Aufteilung auf die Bezirke wird daher im laufenden Jahr 2024 erfolgen.

Im vorliegenden Voranschlag 2025 sind – unter Berücksichtigung der obengenannten Ausführungen folgende Bezirksmittel budgetiert:

a) direkte Aufteilung auf die Bezirke:

Topf 1	180.879.000
Topf 2	45.166.000
Topf 3	4.360.000
Topf 4	15.000.000
40% von Topf 5	6.004.000
Summe	251.409.000

b) indirekte Aufteilung auf die Bezirke (Zuteilung im Förderwege):

60 % von Topf 5 (Investitionstopf)	9.006.000
Gesamtsumme	260.415.000

Personaldaten des Landes/der Gemeinde(n) für das Jahr 2022 iSd ÖStp (Meldung 2023)

Gruppe 1 - gesamt	Dienstverhältnis zu Land/Gemeinde, dienstleistend in einer Dienststelle, bezahlt aus dem Budget von L/G		Personalaufwendungen, Aktive, betriebsmäßige Darstellung (exklusive Ausgliederungen)				
	Köpfe	VBÄ	davon melden Gemeinden optional				gesamt
Bezüge (L und G: Unterklasse 50-55)			Nebengebühren (L und G: Gruppen 564-569)	Dienstgeberbeiträge (L und G: Unterklasse 58)	Weitere Aufwendungen	Kontenklasse 5	
BeamtInnen	13.044,00	12.616,30					
Vertragsbedienstete	51.616,07	48.216,28					
KV-Bedienstete (Kollektivvertrag)	475,00	378,53					
Summe	65.135,07	61.211,11	2.771.749.316,11	577.846.817,70	685.610.847,13	12.216.916,09	4.047.423.897,03
darunter (Teilmengen der Gruppe 1)							
	Köpfe	VBÄ					
MusikschullehrerInnen	333,00	237,83					
KindergärtnerInnen	7.661,00	7.136,02					
Bedienstete nicht-ausgliederter Krankenanstalten	29.429,58	27.260,22					
Gruppe 1a - Ausbildungsverhältnisse (insb. Lehrlinge)							
	Köpfe	VBÄ					
	576,00	576,00					

Gruppe 2 - gesamt	Dienstverhältnis zu L/G, dienstleistend bei sonstigem Rechtsträger, bezahlt aus dem Budget von L/G		Personalaufwendungen, Aktive, Ausgliederte				
	Köpfe	VBÄ	davon melden Gemeinden optional				gesamt
			Bezüge (L und G: Unterklasse 50-55)	Nebengebühren (L und G: Gruppen 564-569)	Dienstgeberbeiträge (L und G: Unterklasse 58)	Weitere Aufwendungen	Kontenklasse 5
BeamtInnen	126,00	119,22					
Vertragsbedienstete	172,00	141,54					
Summe	298,00	260,77	16.296.516,71	2.075.934,50	2.936.211,34	51.708,71	21.360.371,26
Gruppe 2 - nach Rechtsträger							
Einheit: Name	Wiener Gesundheitsförderung gemeinnützige Ges.m.b.H		Köpfe	VBÄ			
Refundierung des Personalaufwandes?	Ja						
Anzahl L/G-Bedienstete			3,00	2,50			
Einheit: Name	Autobahnen- und Schnellstraßen Finanzierungs AG - ASFINAG		Köpfe	VBÄ			
Refundierung des Personalaufwandes?	Ja						
Anzahl L/G-Bedienstete			12,00	12,00			
Einheit: Name	Museen der Stadt Wien		Köpfe	VBÄ			
Refundierung des Personalaufwandes?	Ja						
Anzahl L/G-Bedienstete			33,00	31,90			
Einheit: Name	Musik und Kunst Privatuniversität der Stadt Wien		Köpfe	VBÄ			
Refundierung des Personalaufwandes?	Ja						
Anzahl L/G-Bedienstete			67,00	48,22			
Einheit: Name	Sucht- und Drogenkoordination Wien		Köpfe	VBÄ			
Refundierung des Personalaufwandes?	Ja						
Anzahl L/G-Bedienstete			3,00	3,00			
Einheit: Name	Fonds Soziales Wien		Köpfe	VBÄ			
Refundierung des Personalaufwandes?	Ja						
Anzahl L/G-Bedienstete			180,00	163,15			

Gruppe 3 - gesamt	Dienstverhältnis zu L/G, dienstleistend bei sonstigem Rechtsträger, bezahlt von sonstigen Rechtsträgern		Personalaufwendungen				
	Köpfe	VBÄ	davon melden Gemeinden optional				gesamt
			Bezüge (L und G: Unterklasse 50-55)	Nebengebühren (L und G: Gruppen 564-569)	Dienstgeberbeiträge (L und G: Unterklasse 58)	Weitere Aufwendungen	Kontenklasse 5
BeamtInnen	2.431,00	2.419,00					
Vertragsbedienstete	2.150,00	2.128,00					
Summe	4.581,00	4.547,00	215.142.412,31	99.715.171,74	56.385.765,49	1.818.397,95	373.061.747,49
Gruppe 3 - nach Rechtsträger							
Einheit: Name	Stadtwerke						
Refundierung des Personalaufwandes? Ja/Nein	Ja		Köpfe	VBÄ			
Anzahl L/G-Bedienstete			4.581,00	4.547,00			

Gruppe 4 (LandeslehrerInnen)	Dienstverhältnis zur Gebietskörperschaft Land, dienstleistend in einer einer Landesdienststelle, PA über FAG ersetzt			Personalaufwendungen				
				davon				gesamt
		Köpfe	VBÄ	Bezüge (L und G: Unterklasse 50-55)	Nebengebühren (L und G: Gruppen 564-569)	Dienstgeberbeiträge (L und G: Unterklasse 58)	Weitere Aufwendungen	Kontenklasse 5
Allgemeinbildende Pflichtschulen (Ersatz 100%)	BeamInnen	2.923,00	2.820,76					
	Vertragsbedienstete	10.765,00	9.709,24					
	Summe	13.688,00	12.530,00	633.528.878,75	40.125.354,47	164.016.350,58	0,00	837.670.583,80
Berufsschulen (Ersatz 50%)	BeamInnen	48,00	47,40					
	Vertragsbedienstete	788,00	717,15					
	Summe	836,00	764,55	44.021.475,75	7.520.406,18	12.304.400,04	0,00	63.846.281,97
land- und forstwirtschaftliche Berufs- und Fachschulen (Ersatz 50%)	BeamInnen							
	Vertragsbedienstete							
	Summe							

Gruppe 1 - Gliederung des aktiven Personals von Ländern und Gemeinden optional - nach COFOG	VBÄ
1 ALLGEMEINE ÖFFENTLICHE VERWALTUNG	6.892,58
3 ÖFFENTLICHE ORDNUNG UND SICHERHEIT	1.907,74
4 WIRTSCHAFTLICHE ANGELEGENHEITEN	3.087,95
5 UMWELTSCHUTZ	4.907,83
6 WOHNUNGSWESEN UND KOMMUNALE EINRICHTUNGEN	2.042,50
7 GESUNDHEITSWESSEN	29.598,35
8 FREIZEITGESTALTUNG, SPORT, KULTUR UND RELIGION	1.074,86
9 BILDUNGSWESEN	2.238,76
10 SOZIALE SICHERUNG	9.460,54

Gruppe 2 und 3 - Gliederung des aktiven Personals von Ländern und Gemeinden optional - nach COFOG a)	VBÄ
4 WIRTSCHAFTLICHE ANGELEGENHEITEN	12,00
7 GESUNDHEITSWESSEN	168,65
8 FREIZEITGESTALTUNG, SPORT, KULTUR UND RELIGION	80,12

a) Für eine Gliederung der Gruppe 3 nach COFOG-Kriterien ist keine entsprechende zentrale Auswertungsmöglichkeit gegeben.

Personaldaten des Landes/der Gemeinde(n) für das Jahr 2022

Gruppe 1 + 2			
BeamtInnen-PensionistInnen zum 31.12.2022			
	Anzahl	Ø-Pensionshöhe /Mt. 1)	
RuhegenussbezieherInnen	20.368,00	2.993,41	
Hinterbliebene 2)	4.243,00	1.515,54	
Neue RuhegenussbezieherInnen im Bezugsjahr 2022			
	Anzahl	Ø-Pensionsantrittsalter	Ø-Pensionshöhe /Mt. 1)
Alterspension 3)	123,00	65,13	5.203,43
Dienstunfähigkeit 4)	352,00	56,73	2.491,85
vorzeitige Pensionierung mit Abschlag 5)	642,00	61,91	3.303,58
vorzeitige Pensionierung ohne Abschlag 6)	17,00	59,96	3.983,21
Pensionierung gesamt	1.134,00	60,62	3.267,87
1) Durchschnittspension im Dezember laut Personalstatistik-Festlegungen ohne Sonderzahlungen, ohne Pflegegeld und ohne sonstige Transferleistungen; brutto 2) Witwen-, Witwer-, Waisenversorgungsbezüge und vergleichbare Leistungen 3) Ruhebezüge aufgrund einer Ruhestandsversetzung durch Erklärung iSd § 15 iVm § 236c Abs. 1 BDG 1979, eines Übertritts in den Ruhestand oder einer vergleichbaren Regelung 4) Ruhebezüge aufgrund einer Ruhestandsversetzung wegen dauernder Dienstunfähigkeit 5) Ruhebezüge aufgrund einer Ruhestandsversetzung vor dem Mindestalter für eine Ruhestandsversetzung durch Erklärung iSd Z 3, die eine Minderung der Bemessungsgrundlage bewirkt (z.B. § 207n BDG 1979) 6) Ruhebezüge aufgrund einer Ruhestandsversetzung vor dem Mindestalter für eine Ruhestandsversetzung durch Erklärung iSd Z 3, die keine Minderung der Bemessungsgrundlage bewirkt (z.B. § 207n BDG 1979)			
Pensionsausgaben für das Bezugsjahr 2022			
Summe	1.007.745.440,64		

Personaldaten des Landes/der Gemeinde(n) für das Jahr 2022

Gruppe 3			
Beamten-PensionistInnen zum 31.12.2022			
	Anzahl	Ø-Pensionshöhe /Mt. 1)	
RuhegenussbezieherInnen	7.223,00	2.928,11	
Hinterbliebene 2)	2.915,00	1.432,44	
Neue RuhegenussbezieherInnen im Bezugsjahr 2022			
	Anzahl	Ø-Pensionsantrittsalter	Ø-Pensionshöhe /Mt. 1)
Alterspension 3)	33,00	62,67	3.384,42
Dienstunfähigkeit 4)	75,00	56,70	2.613,73
vorzeitige Pensionierung mit Abschlag 5)	88,00	60,85	3.447,37
vorzeitige Pensionierung ohne Abschlag 6)	77,00	58,60	3.347,42
Pensionierungen gesamt	273,00	59,30	3.065,36
1) Durchschnittspension im Dezember laut Personalstatistik-Festlegungen ohne Sonderzahlungen, ohne Pflegegeld und ohne sonstige Transferleistungen; brutto 2) Witwen-, Witwer-, Waisenversorgungsbezüge und vergleichbare Leistungen 3) Ruhebezüge aufgrund einer Ruhestandsversetzung durch Erklärung iSd § 15 iVm § 236c Abs. 1 BDG 1979, eines Übertritts in den Ruhestand oder einer vergleichbaren Regelung 4) Ruhebezüge aufgrund einer Ruhestandsversetzung wegen dauernder Dienstunfähigkeit 5) Ruhebezüge aufgrund einer Ruhestandsversetzung vor dem Mindestalter für eine Ruhestandsversetzung durch Erklärung iSd Z 3, die eine Minderung der Bemessungsgrundlage bewirkt (z.B. § 207n BDG 1979) 6) Ruhebezüge aufgrund einer Ruhestandsversetzung vor dem Mindestalter für eine Ruhestandsversetzung durch Erklärung iSd Z 3, die keine Minderung der Bemessungsgrundlage bewirkt (z.B. § 207n BDG 1979)			
Pensionsausgaben für das Bezugsjahr 2022			
Summe	378.511.544,89		

Personaldaten des Landes/der Gemeinde(n) für das Jahr 2022

Gruppe 4			
BeamtInnen-PensionistInnen zum 31.12.2022			
	Anzahl	Ø-Pensionshöhe /Mt. 1)	
RuhegenussbezieherInnen	6.025,00	3.299,47	
Hinterbliebene 2)	675,00	1.375,08	
Neue RuhegenussbezieherInnen im Bezugsjahr 2022			
	Anzahl	Ø-Pensionsantrittsalter	Ø-Pensionshöhe /Mt. 1)
Alterspension 3)	78,00	65,13	3.781,97
Dienstunfähigkeit 4)	45,00	59,37	2.476,96
vorzeitige Pensionierung mit Abschlag 5)	117,00	62,77	3.273,18
vorzeitige Pensionierung ohne Abschlag 6)	71,00	63,15	3.182,84
Pensionierungen gesamt	311,00	62,96	3.292,74
1) Durchschnittspension im Dezember laut Personalstatistik-Festlegungen ohne Sonderzahlungen, ohne Pflegegeld und ohne sonstige Transferleistungen; brutto 2) Witwen-, Witwer-, Waisenversorgungsbezüge und vergleichbare Leistungen 3) Ruhebezüge aufgrund einer Ruhestandsversetzung durch Erklärung iSd § 15 iVm § 236c Abs. 1 BDG 1979, eines Übertritts in den Ruhestand oder einer vergleichbaren Regelung 4) Ruhebezüge aufgrund einer Ruhestandsversetzung wegen dauernder Dienstunfähigkeit 5) Ruhebezüge aufgrund einer Ruhestandsversetzung vor dem Mindestalter für eine Ruhestandsversetzung durch Erklärung iSd Z 3, die eine Minderung der Bemessungsgrundlage bewirkt (z.B. § 207n BDG 1979) 6) Ruhebezüge aufgrund einer Ruhestandsversetzung vor dem Mindestalter für eine Ruhestandsversetzung durch Erklärung iSd Z 3, die keine Minderung der Bemessungsgrundlage bewirkt (z.B. § 207n BDG 1979)			
Pensionsausgaben für das Bezugsjahr 2022			
Summe	300.632.595,07		