

# Leistungen und Finanzen

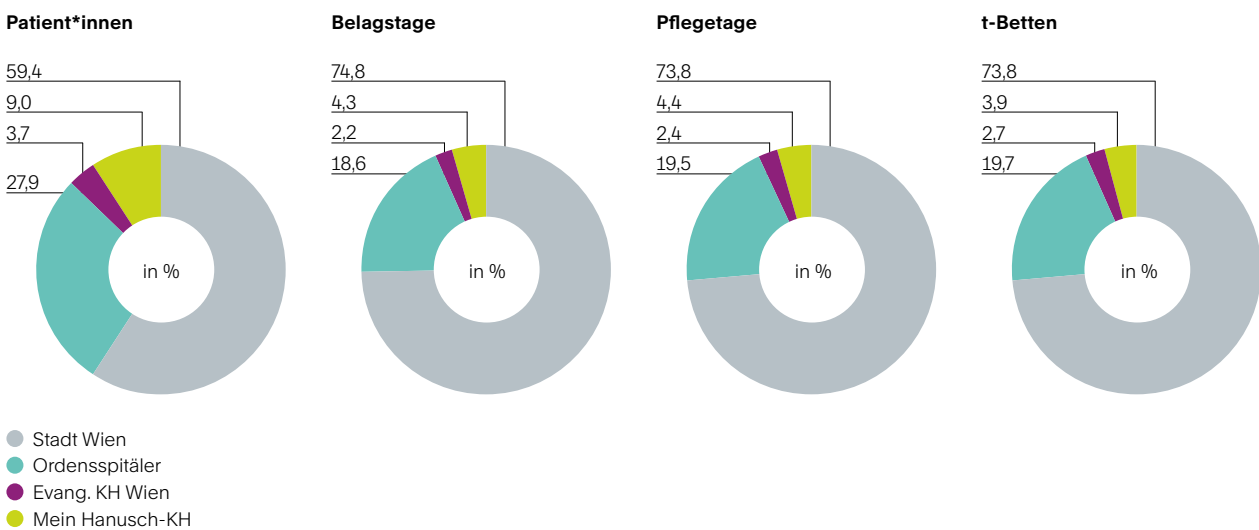
## Leistungen 2022

### A) Stationärer Teil

#### Aufenthaltsdaten

Im Jahresdurchschnitt 2022 wurden in den Wiener fondsfinanzierten Krankenanstalten insgesamt 8.306 tatsächlich aufgestellte Betten zur Versorgung von stationären Patient\*innen bereitgestellt. Durch die Vorhaltung dieser Bettenkapazität wurden die im Berichtsjahr 2022 stationär erbrachten Leistungen sichergestellt. Die stationären Leistungen bildeten sich insbesondere durch die entsprechenden Kennzahlen für das Berichtsjahr 2022 mit einem im Vorjahresvergleich annähernd gleichbleibend hohen Leistungsniveau von insgesamt 398.950 stationären Patient\*innen mit 2.665.067 Pflēgetagen ab, wovon 392.063 Patient\*innen mit 2.616.776 Pflēgetagen als sozialversicherte Patient\*innen über den WGF abgerechnet wurden.

#### KENNZAHLEN NACH KRANKENANSTALTENGRUPPEN



Krankenanstaltengruppen	Patient*innen	Anteil	Belagstage*	Anteil	Pflēgetage	Anteil	t-Betten	Anteil
Stadtische Krankenhuser	236.806	59,4%	1.753.353	74,8%	1.965.569	73,8%	6.126	73,8%
Ordensspitaler	111.446	27,9%	437.002	18,6%	519.088	19,5%	1.634	19,7%
Evangelisches KH Wien	14.684	3,7%	51.895	2,2%	62.860	2,4%	226	2,7%
Mein Hanusch-KH	36.014	9,0%	101.590	4,3%	117.550	4,4%	320	3,9%
<b>Fonds-KA (Summe)</b>	<b>398.950</b>	<b>100%</b>	<b>2.343.840</b>	<b>100%</b>	<b>2.665.067</b>	<b>100%</b>	<b>8.306</b>	<b>100%</b>

Quelle: Endabrechnung WGF 2022 stationar/Statistik 2022

\* inkl. Null-Tage

## Abrechnungspunkte

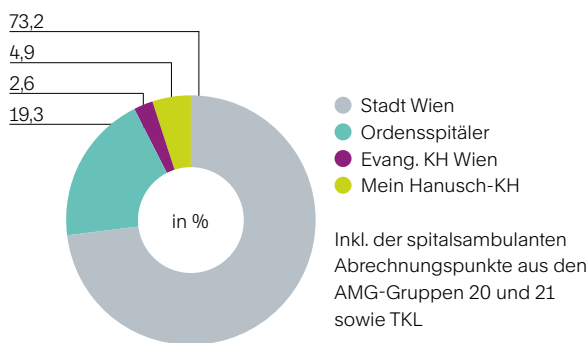
Die besondere Versorgungsfunktion des Universitätsklinikums AKH Wien (AKH) als Zentralkrankenanstalt und des an das AKH affilierten St.-Anna-Kinderspitals wurde im Jahr 2022 weiterhin im Rahmen der Leistungsabrechnung berücksichtigt, wobei die erzielten LKF-Kernpunkte bei der Abgeltung mit einem Faktor von 1,17 modifiziert wurden.

Die Harmonisierung zwischen dem stationären und dem ambulanten LKF-Modell und eine damit einhergehende Änderung des für den spitalsambulanten Bereich ab 2020 bundesweit gültigen Bepunktungsmodells erforderte eine Anpassung des Wiener LKF-Modells 2018. Aufgrund dieser Anpassung sieht das Wiener LKF-Modell ab 2020 vor, dass analog zur Vorgangsweise bei der Abrechnung von spitalsambulant erbrachten Leistungen aus den Bereichen onkologische Pharmakotherapie (AMG-Gruppe 21) und ambulante Tagesbehandlung (AMG-Gruppe 20) ergänzend nunmehr auch die Ambulanzbesuche mit Leistungen aus dem Tagesklinikatalog gemeinsam mit den stationär erbrachten Leistungen abgerechnet werden.

Über den WGF wurden insgesamt 2.085.672.784 Abrechnungspunkte (inkl. AMG-Gruppe 20 und 21 sowie TKL) für sozialversicherte Patient\*innen erbracht und im Rahmen der stationären Leistungsabrechnung 2022 abgerechnet.

Mit durchschnittlich 709 Abrechnungspunkten pro Pflege-tag zeigt sich im Berichtsjahr 2022 ein im Vorjahresvergleich für den stationären Bereich (exkl. AMG-Gruppe 20 und 21 sowie TKL) unverändertes Ergebnis. Im Vergleich der Punktedurchschnittswerte pro Pflege-tag zwischen den einzelnen Wiener Fonds-krankenanstalten werden signifikant heterogene Ergebnisse erkennbar. Demnach erzielten das AKH (1.033 Punkte pro Pflege-tag), das St.-Anna-Kinderspital (1.239 Punkte pro Pflege-tag) und das Orthopädische Spital Speising (877 Punkte pro Pflege-tag) die höchsten Punktedurchschnittswerte pro Pflege-tag. Die Punktedurchschnittswerte pro Pflege-tag für die Klinik Penzing (436 Punkte pro Pflege-tag) und für die Klinik Hietzing (504 Punkte pro Pflege-tag) waren vergleichsweise deutlich geringer. Der durchgeführte Vergleich zwischen den einzelnen Wiener Fonds-krankenanstalten betreffend den Punktedurchschnittswert pro Pflege-tag für das Berichtsjahr 2022 spiegelt auch das Ressourcen- und Leistungsangebot für ausgewählte hochspezialisierte komplexe Leistungen einzelner Leistungsstandorte wider.

## AUFTEILUNG DER ABRECHNUNGSPUNKTE



Krankenanstaltengruppen	Punkte	Anteil
Stadt Wien	1.357.438.040	73,2%
Ordensspitäler	357.619.196	19,3%
Evang. KH Wien	48.602.008	2,6%
Mein Hanusch-KH	91.085.384	4,9%
<b>Fonds-KA</b>	<b>1.854.744.628</b>	<b>100,00%</b>

Quelle: Endabrechnung WGF 2022 stationär/Statistik 2022

## Gastpatient\*innen im stationären Bereich

Im Berichtsjahr 2022 wurden von insgesamt 398.950 Patient\*innen der Wiener Fondskrankenanstalten 81.926 (20,5 Prozent) Patient\*innen mit Hauptwohnsitz außerhalb Wiens behandelt, eine geringfügige Reduktion im Vorjahresvergleich. Davon betrug der Anteil der Gastpatient\*innen aus Niederösterreich 65.265 (16,4 Prozent) und der Anteil der Gastpatient\*innen aus dem Burgenland 8.954 (2,2 Prozent), die übrigen 7.707 (1,9 Prozent) Gastpatient\*innen waren aus den restlichen Bundesländern (siehe „Rest Österreich“) oder ausländische Gastpatient\*innen (siehe „Ausland“).

### VERTEILUNG DER GASTPATIENT\*INNEN UND DER WIENER PATIENT\*INNEN IN DEN WIENER FONDS-KRANKENANSTALTEN

Hauptwohnsitz	Patient*innen	Anteil	Belagstage	Anteil	Pflegetage	Anteil
Wien	317.024	79,5%	1.915.689	84,5%	2.232.713	83,8%
NÖ	65.265	16,4%	267.378	11,8%	332.643	12,5%
Bgld.	8.954	2,2%	38.687	1,7%	47.641	1,8%
Rest Österreich	5.274	1,3%	32.853	1,4%	38.127	1,4%
Ausland	2.433	0,6%	11.510	0,5%	13.943	0,5%
<b>Fonds-KA</b>	<b>398.950</b>	<b>100%</b>	<b>2.266.117</b>	<b>100%</b>	<b>2.665.067</b>	<b>100%</b>

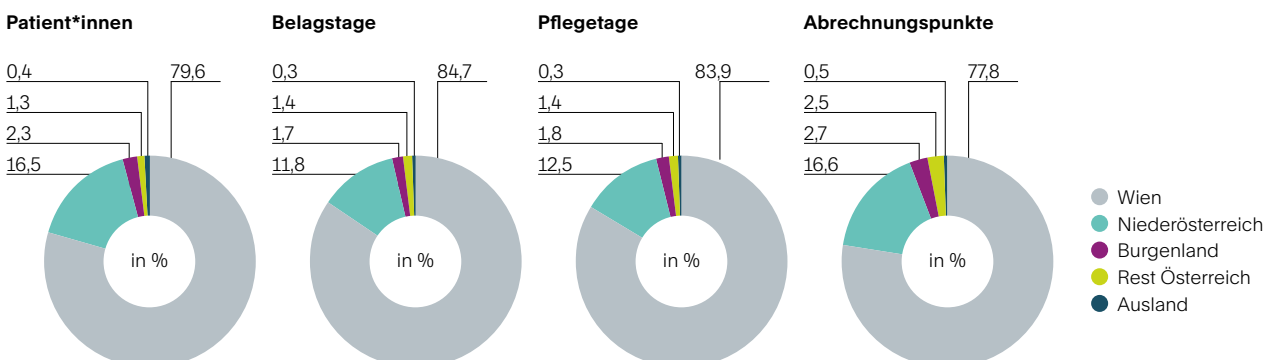
Quelle: Endabrechnung WGF 2022 stationär

Die nachfolgende Übersicht zeigt, dass 22,2 Prozent aller Abrechnungspunkte im stationären Bereich für Patient\*innen mit Hauptwohnsitz außerhalb Wiens über den WGF zur Verrechnung gebracht wurden. Aus dieser Übersicht ist ableitbar, dass im Vergleich zu Patient\*innen mit Hauptwohnsitz in Wien insbesondere Gastpatient\*innen aus den übrigen Bundesländern (siehe „Rest Österreich“) sowie ausländische Gastpatient\*innen (siehe „Ausland“) eine überdurchschnittlich hohe Anzahl an Abrechnungspunkten pro Patient\*in generierten. Gastpatient\*innen aus Niederösterreich generierten im Durchschnitt nur eine geringfügig höhere Anzahl an Abrechnungspunkten pro Patient\*in.

### SOZIALVERSICHERTE GASTPATIENT\*INNEN - KENNZAHLEN

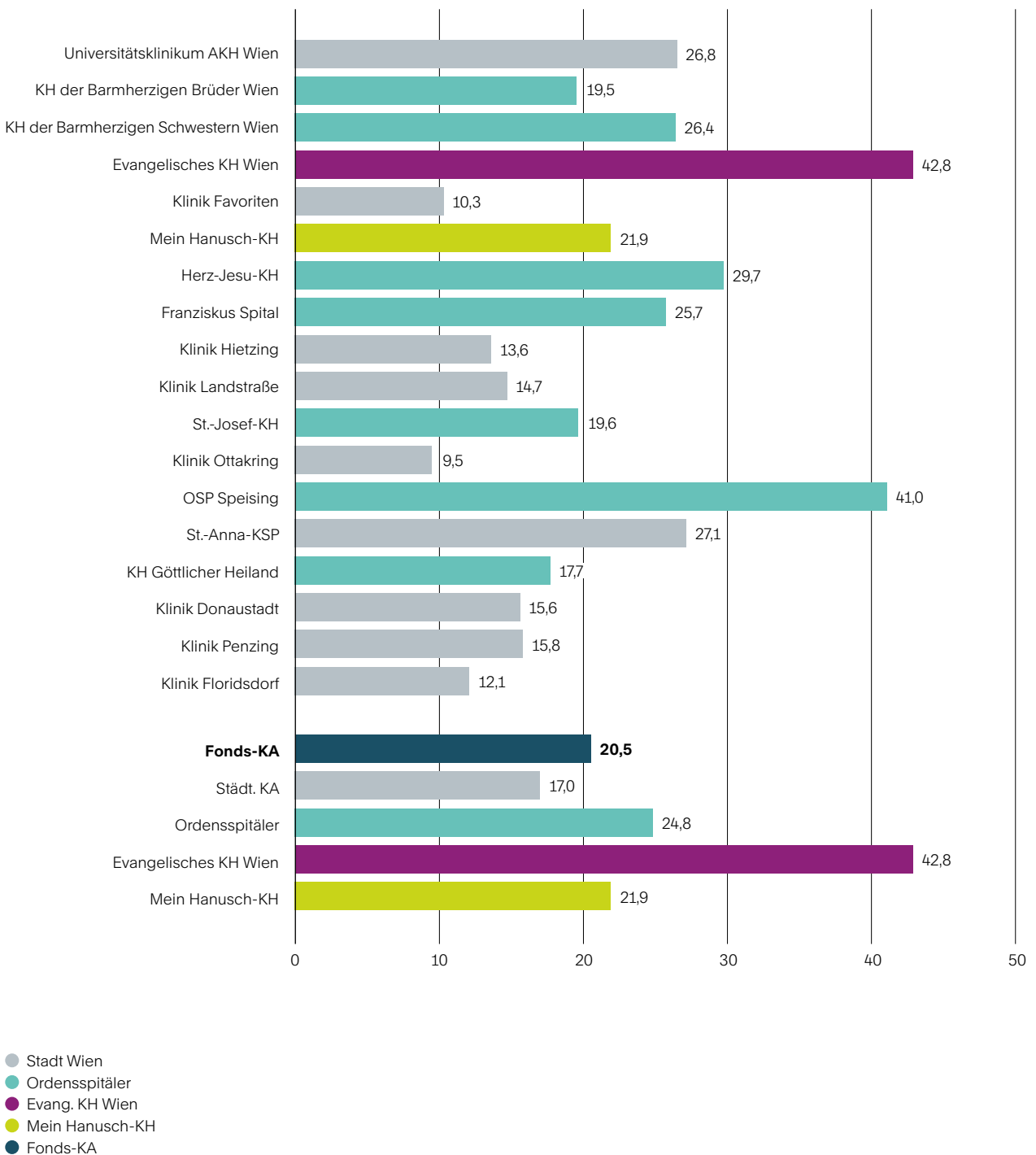
Hauptwohnsitz	Patient*innen	Anteil	Belagstage	Anteil	Pflegetage	Anteil	Abrechnungspunkte	Anteil
Wien	312.075	79,6%	1.884.280	84,7%	2.196.355	83,9%	1.442.144.495	77,8%
NÖ	64.639	16,5%	263.583	11,8%	328.222	12,5%	307.057.985	16,6%
Burgenland	8.894	2,3%	38.300	1,7%	47.194	1,8%	49.642.038	2,7%
Rest Österreich	5.078	1,3%	31.338	1,4%	36.416	1,4%	46.950.837	2,5%
Ausland	1.377	0,4%	7.212	0,3%	8.589	0,3%	8.949.273	0,5%
<b>Fonds-KA</b>	<b>392.063</b>	<b>100%</b>	<b>2.224.713</b>	<b>100%</b>	<b>2.616.776</b>	<b>100%</b>	<b>1.854.744.628</b>	<b>100%</b>

Abrechnungspunkte der stationären Leistungen (exkl. AMG-Gruppen 20 und 21 sowie TKL). Quelle: Endabrechnung WGF 2022 stationär/Statistik 2022



Besonders hohe Anteile an Gastpatient\*innen wiesen das Evangelische Krankenhaus Wien (42,8 Prozent aller bzw. 42,9 Prozent der abrechnungsrelevanten Fälle) und das Orthopädische Spital Speising (41 Prozent aller bzw. 40,4 Prozent der abrechnungsrelevanten Fälle) auf. Die beiden nachfolgenden Tabellen „Anteil Gastpatient\*innen Gesamt“ und „Anteil der Sozialversicherten Gastpatient\*innen nach Wohnsitz“ zeigen die Verteilung aller Patient\*innen der einzelnen Wiener Fondskrankenanstalten nach Hauptwohnsitz sowie die Verteilung der (sozialversicherten) Patient\*innen der einzelnen Wiener Fondskrankenanstalten nach Hauptwohnsitz.

#### ANTEIL GASTPATIENT\*INNEN GESAMT (in %)



**ANTEIL GASTPATIENT\*INNEN GESAMT**

Krankenanstalten	Gesamt	Wien	NÖ	Bgld.	Rest Ö	Ausland	ohne Wien	Anteil Gastpatient*innen
Universitätsklinikum AKH Wien	60.229	44.086	11.500	2.018	2.014	611	16.143	26,8%
KH der Barmherzigen Brüder Wien	28.542	22.966	4.578	634	272	92	5.576	19,5%
KH der Barmherzigen Schwestern Wien	14.415	10.606	3.278	338	137	56	3.809	26,4%
Evangelisches KH Wien	14.684	8.396	5.289	643	268	88	6.288	42,8%
Klinik Favoriten	25.053	22.476	2.018	278	155	126	2.577	10,3%
Mein Hanusch-KH	36.014	28.123	6.330	1.183	268	110	7.891	21,9%
Herz-Jesu-KH	12.844	9.034	3.313	317	141	39	3.810	29,7%
Franziskus Spital	14.324	10.644	3.134	442	75	29	3.680	25,7%
Klinik Hietzing	25.426	21.968	2.759	426	159	114	3.458	13,6%
Klinik Landstraße	21.938	18.717	2.475	389	182	175	3.221	14,7%
St.-Josef-KH	17.196	13.818	2.925	291	94	68	3.378	19,6%
Klinik Ottakring	28.130	25.458	2.061	254	190	167	2.672	9,5%
OSP Speising	13.175	7.768	4.106	704	396	201	5.407	41,0%
St.-Anna-KSP	9.216	6.723	1.780	252	307	154	2.493	27,1%
KH Göttlicher Heiland	10.950	9.017	1.668	115	122	28	1.933	17,7%
Klinik Donaustadt	36.141	30.513	4.810	348	250	220	5.628	15,6%
Klinik Penzing	6.923	5.826	933	70	66	28	1.097	15,8%
Klinik Floridsdorf	23.750	20.885	2.308	252	178	127	2.865	12,1%
<b>Fonds-KA (Summe)</b>	<b>398.950</b>	<b>317.024</b>	<b>65.265</b>	<b>8.954</b>	<b>5.2746</b>	<b>2.433</b>	<b>81.926</b>	<b>20,50%</b>
Städtische Krankenhäuser	236.806	196.652	30.644	4.287	3.501	1.722	40.154	17,0%
Ordensspitäler	111.446	83.853	23.002	2.841	1.237	513	27.593	24,8%
Evangelisches KH Wien	14.684	8.396	5.289	643	268	88	6.288	42,8%
Mein Hanusch-KH	36.014	28.123	6.330	1.183	268	110	7.891	21,9%

Quelle: Endabrechnung WGF 2022 stationär/Statistik 2022

## ANTEIL DER SOZIALVERSICHERTEN GASTPATIENT\*INNEN NACH WOHSITZ

Krankenanstalten	Gesamt	Wien	NÖ	Bgld.	Rest Ö	Ausland	ohne Wien	Anteil Gastpatient*innen
AKH	59.048	43.357	11.392	2.001	1.944	354	15.691	26,6%
KH der Barmherzigen Brüder Wien	27.596	22.249	4.420	620	257	50	5.347	19,4%
KH der Barmherzigen Schwestern Wien	14.265	10.499	3.258	337	130	41	3.766	26,4%
Evangelisches KH Wien	14.321	8.172	5.236	641	258	14	6.149	42,9%
Klinik Favoriten	24.725	22.226	2.007	275	150	67	2.499	10,1%
Mein Hanusch-KH	35.851	28.001	6.319	1.182	263	86	7.850	21,9%
Herz-Jesu-KH	12.702	8.938	3.287	314	137	26	3.764	29,6%
Franziskus Spital	14.243	10.586	3.122	441	75	19	3.657	25,7%
Klinik Hietzing	24.977	21.591	2.741	426	152	67	3.386	13,6%
Klinik Landstraße	21.417	18.327	2.448	388	168	86	3.090	14,4%
St.-Josef-KH	16.948	13.623	2.914	290	91	30	3.325	19,6%
Klinik Ottakring	27.588	25.017	2.027	253	183	108	2.571	9,3%
OSP Speising	12.923	7.702	4.087	702	383	49	5.221	40,4%
St.-Anna-KSP	9.041	6.602	1.775	252	307	105	2.439	27,0%
KH Göttlicher Heiland	10.815	8.918	1.647	114	117	19	1.897	17,5%
Klinik Donaustadt	35.626	30.126	4.771	344	237	148	5.500	15,4%
Klinik Penzing	6.696	5.642	913	65	56	20	1.054	15,7%
Klinik Floridsdorf	23.281	20.499	2.275	249	170	88	2.782	11,9%
<b>Fonds-KA (Summe)</b>	<b>392.063</b>	<b>312.075</b>	<b>64.639</b>	<b>8.894</b>	<b>5.078</b>	<b>1.377</b>	<b>79.988</b>	<b>20,4%</b>
Städtische Krankenhäuser	232.399	193.387	30.349	4.253	3.367	1.043	39.012	16,8%
Ordensspitäler	109.492	82.515	22.735	2.818	1.190	234	26.977	24,6%
Evangelisches KH Wien	14.321	8.172	5.236	641	258	14	6.149	42,9%
Mein Hanusch-KH	35.851	28.001	6.319	1.182	263	86	7.850	21,9%

Quelle: Endabrechnung WGF 2022 stationär/Statistik 2022

## B) Spitalsambulanter Teil

Mit der verbindlichen Einführung des bundesweit gültigen ambulanten Bepunktungsmodells („LKF ambulant“) per 1. Jänner 2019 erfolgte die leistungsorientierte Abgeltung der von Wiener Fondskrankenanstalten spitalsambulant erbrachten Leistungen. Im Rahmen der Systemumstellungsphase wurden jedoch nicht die gesamten Ambulanzmittel leistungsorientiert verteilt, sondern ein Teil der Ambulanzmittel wurde weiterhin über eine auf der bisherigen Pauschalabgeltung basierenden Strukturpauschale vergeben. Mit dem Wiener LKF-Modell 2022 kam es zu keiner Verlängerung der ambulanten Pauschalzahlungen und die laut Voranschlag vorgesehenen ambulanten Mittel wurden zur Gänze leistungsorientiert ausbezahlt.

### SPITALSAMBULANTE KENNZAHLEN (ABRECHNUNGSRELEVANT)

Krankenanstalten	Ambulanzbesuche	Abrechnungspunkte			
		gesamt	AMG-Gruppen 20 und 21	TKL	sonstige
AKH	819.122	166.152.209	87.696.433	10.170.391	68.285.385
KH der Barmherzigen Brüder Wien	93.019	8.056.285	2.700.040	183.425	5.172.820
KH der Barmherzigen Schwestern Wien	34.805	4.494.528	3.159.746	2.394	1.332.388
Evangelisches KH Wien	3.434	528.707	0	0	528.707
Klinik Favoriten	218.812	29.095.317	11.685.693	622.968	16.786.656
Mein Hanusch-KH	272.650	29.209.367	11.126.499	1.573.771	16.509.097
Herz-Jesu-KH	23.663	1.092.008	0	0	1.092.008
Franziskus Spital	16.753	990.186	328.520	0	661.666
Klinik Hietzing	200.057	27.813.530	8.739.288	3.295.629	15.778.613
Klinik Landstraße	230.323	34.871.101	14.711.971	3.043.233	17.115.897
St.-Josef-KH	43.822	7.328.697	5.057.514	16.932	2.254.251
Klinik Ottakring	266.201	42.122.604	18.820.903	1.674.739	21.626.962
OSP Speising	32.000	1.395.439	0	0	1.395.439
St.-Anna-KSP	47.483	2.864.733	0	0	2.864.733
KH Göttlicher Heiland	22.351	1.041.196	0	0	1.041.196
Klinik Donaustadt	342.521	47.024.640	16.414.187	2.198.833	28.411.620
Klinik Penzing	50.745	14.056.296	11.859.728	245.383	1.951.185
Klinik Floridsdorf	166.181	26.262.140	13.045.391	2.554.545	10.662.204
<b>Fonds-KA (Summe)</b>	<b>2.883.942</b>	<b>444.398.983</b>	<b>205.345.913</b>	<b>25.582.243</b>	<b>213.470.827</b>
Städtische Krankenhäuser	2.341.445	390.262.570	182.973.594	23.805.721	183.483.255
Ordensspitäler	266.413	24.398.339	11.245.820	202.751	12.949.768
Evangelisches KH Wien	3.434	528.707	0	0	528.707
Mein Hanusch-KH	272.650	29.209.367	11.126.499	1.573.771	16.509.097

Quelle: Endabrechnung WGF 2022 spitalsambulant

Im Berichtsjahr 2022 wurden für Leistungen aus dem spitalsambulantem Bereich insgesamt 444.398.983 Abrechnungspunkte von 2.883.942 Ambulanzbesuchen abgegolten.

Davon wurden 230.928.156 Abrechnungspunkte, die aus spitalsambulant erbrachten Leistungen der Bereiche onkologische Pharmakotherapie (AMG-Gruppe 21) und ambulante Tagesbehandlung (AMG-Gruppe 20) sowie aus Ambulanzbesuchen mit Leistungen aus dem Tagesklinikatalog resultieren, mit Fallpauschalen aus dem stationären LKF-Modell bewertet.

**SPITALSAMBULANTER BEREICH – ECKDATEN 2022****Spitalsambulanter Bereich gesamt**

	Patient*innen		Ambulanzkontakte		Ambulanzbesuche*)		Abrechnungspunkte		
	Anzahl	Anteil	Anzahl	Anteil	Anzahl	Anteil	Anzahl	Anteil	pro Besuch
AKH	312.544	24,45%	1.707.119	34,52%	819.122	28,40%	166.152.209	37,39%	203
sonst. städt. Krankenanstalten	641.493	50,19%	2.344.309	47,40%	1.474.840	51,14%	221.245.628	49,79%	150
Städt. Krankenanstalten	954.037	74,65%	4.051.428	81,91%	2.293.962	79,54%	387.397.837	87,17%	169
St. Anna KSP	47.221	3,69%	78.809	1,59%	47.483	1,65%	2.864.733	0,64%	60
Ordensspitäler	166.014	12,99%	391.049	7,91%	266.413	9,24%	24.398.339	5,49%	92
Evang. KH Wien	3.434	0,27%	3.434	0,07%	3.434	0,12%	528.707	0,12%	154
Hanusch-Krankenhaus	107.344	8,40%	421.223	8,52%	272.650	9,45%	29.209.367	6,57%	107
<b>Fonds-KA</b>	<b>1.278.050</b>	<b>100,00%</b>	<b>4.945.943</b>	<b>100,00%</b>	<b>2.883.942</b>	<b>100,00%</b>	<b>444.398.983</b>	<b>100,00%</b>	<b>154</b>

**AMG-Gruppen 20 und 21**

	Patient*innen		Ambulanzkontakte		Ambulanzbesuche*)		Abrechnungspunkte		
	Anzahl	Anteil	Anzahl	Anteil	Anzahl	Anteil	Anzahl	Anteil	pro Besuch
AKH	3.382	30,39%	84.445	42,66%	30.058	35,79%	87.696.433	42,71%	2.918
sonst. städt. Krankenanstalten	4.854	43,62%	84.948	42,92%	40.741	48,52%	95.277.161	46,40%	2.339
Städt. Krankenanstalten	8.236	74,02%	169.393	85,58%	70.799	84,31%	182.973.594	89,11%	2.584
St. Anna KSP									
Ordensspitäler	2.238	20,11%	16.339	8,25%	7.969	9,49%	11.245.820	5,48%	1.411
Evang. KH Wien									
Hanusch-Krankenhaus	653	5,87%	12.205	6,17%	5.208	6,20%	11.126.499	5,42%	2.136
<b>Fonds-KA</b>	<b>11.127</b>	<b>100,00%</b>	<b>197.937</b>	<b>100,00%</b>	<b>83.976</b>	<b>100,00%</b>	<b>205.345.913</b>	<b>100,00%</b>	<b>2.445</b>



**Tagesklinischer Bereich**

	Patient*innen		Ambulanzkontakte		Ambulanzbesuche*)		Abrechnungspunkte		
	Anzahl	Anteil	Anzahl	Anteil	Anzahl	Anteil	Anzahl	Anteil	pro Besuch
AKH	4.430	32,60 %	14.634	45,54 %	5.338	31,53 %	10.170.391	39,76 %	1.905
sonst. städt. Krankenanstalten	7.899	58,12 %	15.848	49,32 %	10.266	60,63 %	13.635.330	53,30 %	1.328
Städt. Krankenanstalten	12.329	90,71 %	30.482	94,86 %	15.604	92,16 %	23.805.721	93,06 %	1.526
St. Anna KSP									
Ordensspitäler	145	1,07 %	244	0,76 %	147	0,87 %	202.751	0,79 %	1.379
Evang. KH Wien									
Hanusch-Krankenhaus	1.117	8,22 %	1.408	4,38 %	1.180	6,97 %	1.573.771	6,15 %	1.334
<b>Fonds-KA</b>	<b>13.591</b>	<b>100,00 %</b>	<b>32.134</b>	<b>100,00 %</b>	<b>16.931</b>	<b>100,00 %</b>	<b>25.582.243</b>	<b>100,00 %</b>	<b>1.511</b>

**Sonstiger spitalsambulanter Bereich**

	Patient*innen		Ambulanzkontakte		Ambulanzbesuche*)		Abrechnungspunkte		
	Anzahl	Anteil	Anzahl	Anteil	Anzahl	Anteil	Anzahl	Anteil	pro Besuch
AKH	304.732	24,31 %	1.608.040	34,10 %	783.726	28,16 %	68.285.385	31,99 %	87
sonst. städt. Krankenanstalten	628.740	50,17 %	2.243.513	47,57 %	1.423.833	51,16 %	112.333.137	52,62 %	79
Städt. Krankenanstalten	933.472	74,48 %	3.851.553	81,67 %	2.207.559	79,32 %	180.618.522	84,61 %	82
St. Anna KSP	47.221	3,77 %	78.809	1,67 %	47.483	1,71 %	2.864.733	1,34 %	60
Ordensspitäler	163.631	13,06 %	374.466	7,94 %	258.297	9,28 %	12.949.768	6,07 %	50
Evang. KH Wien	3.434	0,27 %	3.434	0,07 %	3.434	0,12 %	528.707	0,25 %	154
Hanusch-Krankenhaus	105.574	8,42 %	407.610	8,64 %	266.262	9,57 %	16.509.097	7,73 %	62
<b>Fonds-KA</b>	<b>1.253.332</b>	<b>100,00 %</b>	<b>4.715.872</b>	<b>100,00 %</b>	<b>2.783.035</b>	<b>100,00 %</b>	<b>213.470.827</b>	<b>100,00 %</b>	<b>77</b>

\*) Zusammenfassung von Ambulanzkontakten pro Kalendertag und ambulanter Patientin bzw. ambulanten Patienten

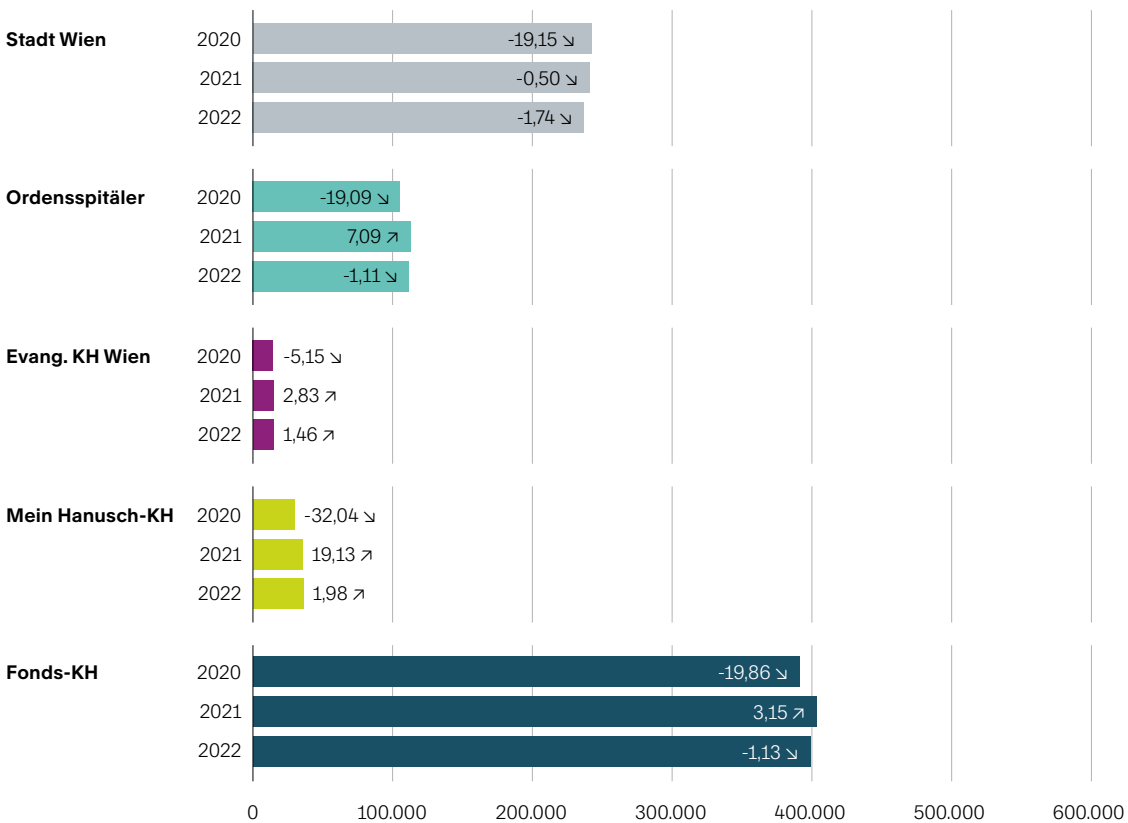
Endabrechnung WGF 2022

## Leistungsentwicklung

### Patient\*innen

Die folgende Tabelle veranschaulicht die Veränderungen gegenüber den Vorjahren im Bereich der stationären Aufnahmen.

#### ENTWICKLUNG DER STATIONÄREN AUFNAHMEN (Veränderung gegenüber dem Vorjahr in %)



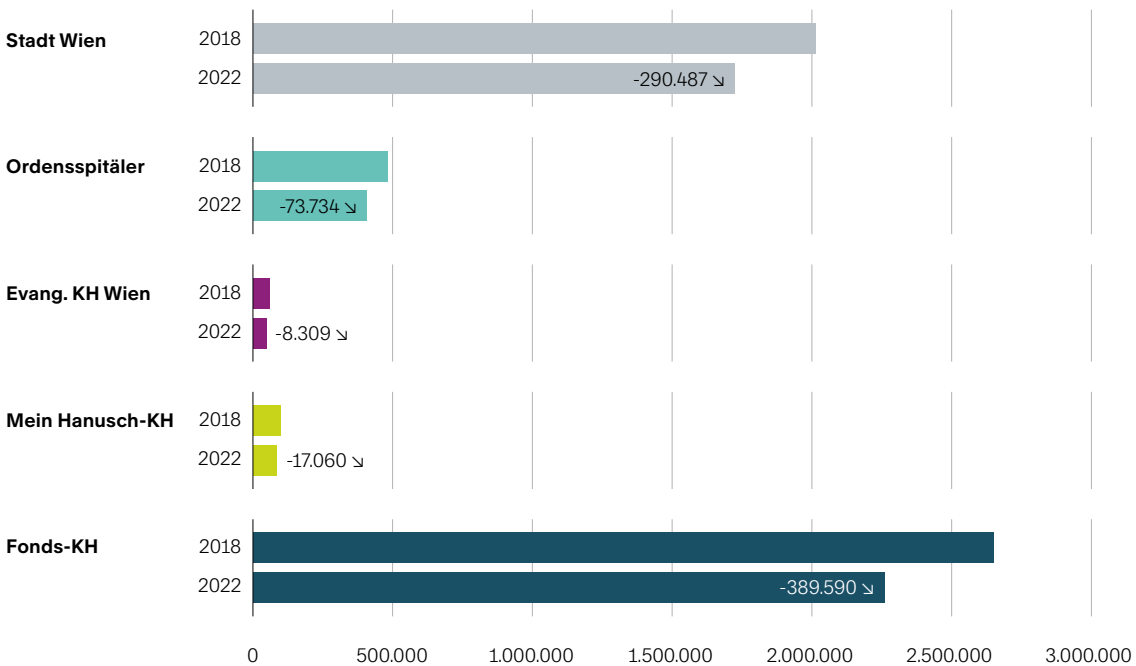
Krankenanstaltengruppen	2020	Veränderung zum Vorjahr	2021	Veränderung zum Vorjahr	2022	Veränderung zum Vorjahr
Stadt Wien	242.211	-19,15%	241.003	-0,50%	236.806	-1,74%
Ordensspitäler	105.239	-19,09%	112.702	7,09%	111.4462	-1,11%
Evang. KH Wien	14.076	-5,15%	14.473	2,82%	14.684	1,48%
Mein Hanusch-KH	29.644	-32,04%	35.316	19,13%	36.014	1,98%
<b>Fonds-KA</b>	<b>391.170</b>	<b>-19,86%</b>	<b>403.494</b>	<b>3,15%</b>	<b>403.494</b>	<b>-1,13%</b>

Quelle: Endabrechnung WGF

## Belagstage

Die Gesamtanzahl der Belagstage ist gegenüber dem Vorjahr um rund ein Prozent gesunken, davon bei den Ordensspitälern um 0,96 Prozent und beim „Mein Hanusch-KH“ um 2,05 Prozent. Beim „Evangelischen KH“ ist ein Anstieg um 2,10 Prozent eingetreten.

### ENTWICKLUNG DER BELAGSTAGE 2018 – 2022



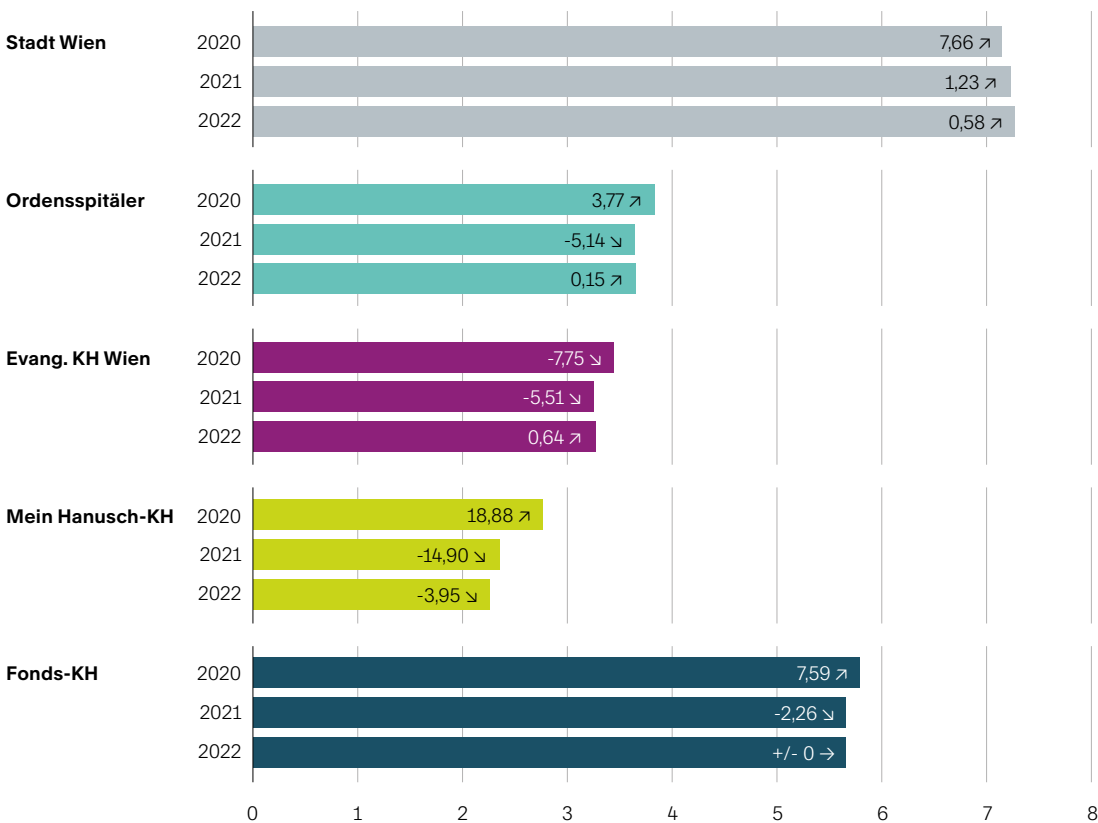
Krankenanstaltengruppen	2018	2019	2020	2021	2022
Stadt Wien	2.019.250	1.994.630	1.737.481	1.749.326	1.728.763
Ordensspitäler	481.376	482.414	405.128	411.606	407.642
Evang. KH Wien	56.485	55.459	48.497	47.183	48.176
Mein Hanusch-KH	98.596	101.593	82.186	83.246	81.536
<b>Fonds-KA</b>	<b>2.655.707</b>	<b>2.634.096</b>	<b>2.273.292</b>	<b>2.291.361</b>	<b>2.266.117</b>

Quelle: Endabrechnung WGF

## Durchschnittliche Belagsdauer

Im Jahr 2022 betrug die durchschnittliche Belagsdauer aller stationär behandelten Patient\*innen in den Wiener Fondskrankenanstalten wie im Vorjahr 5,68. Grundsätzlich ist die durchschnittliche Belagsdauer in den letzten Jahren – ausgenommen 2018, das Jahr der Einführung des spitalsambulanten Modells, sowie 2020, das erste Jahr der Covid-Pandemie – rückläufig.

### ENTWICKLUNG DER DURCHSCHNITTLICHEN BELAGSDAUER IN TAGEN (Veränderung gegenüber dem Vorjahr in %)



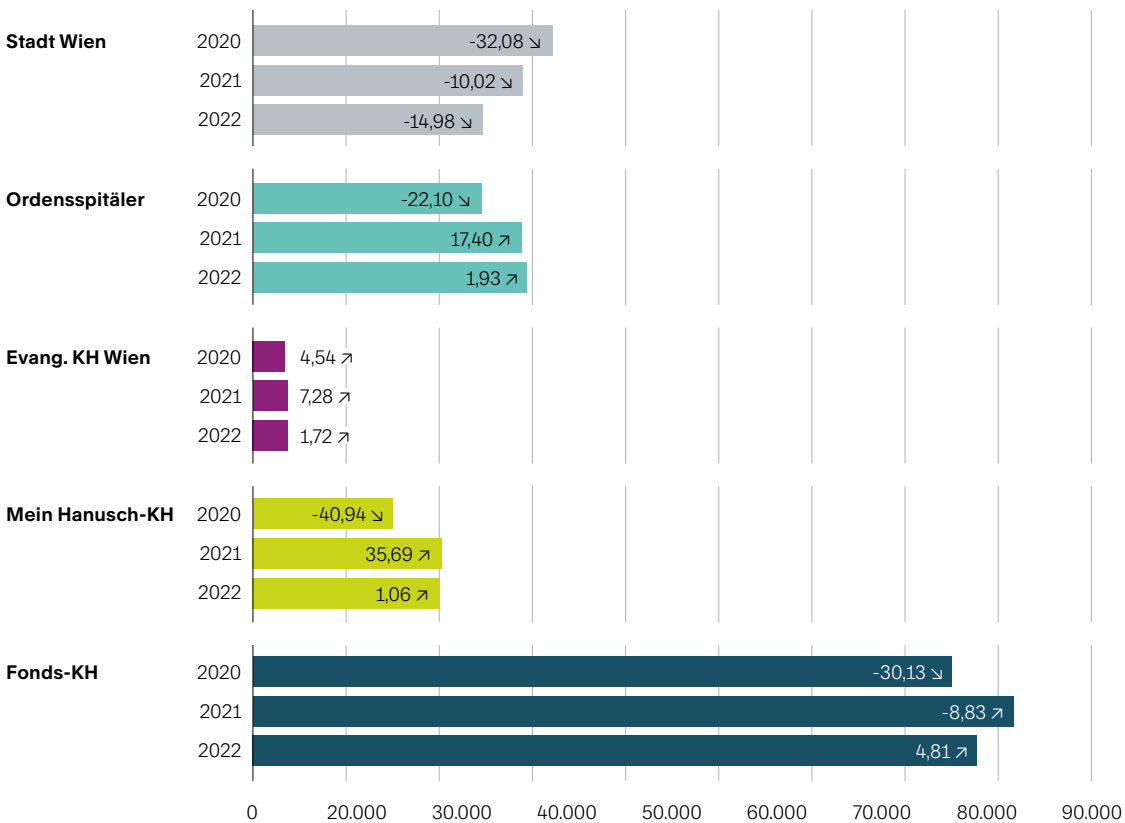
Krankenanstaltengruppen	2020	Veränderung zum Vorjahr	2021	Veränderung zum Vorjahr	2022	Veränderung zum Vorjahr
Stadt Wien	7,17	7,66%	7,26	1,23%	7,30	0,58%
Ordensspitäler	3,85	3,77%	3,65	-5,14%	3,66	0,15%
Evang. KH Wien	3,45	-7,75%	3,26	-5,51%	3,28	0,64%
Mein Hanusch-KH	2,77	18,88%	2,36	-14,90%	2,26	-3,95%
<b>Fonds-KA</b>	<b>5,81</b>	<b>7,59%</b>	<b>5,68</b>	<b>-2,26%</b>	<b>5,68</b>	<b>0,00%</b>

Quelle: Endabrechnung WGF

## Null-Tagespatient\*innen

2022 waren von 398.950 (2021: 403.494) Patient\*innen in den Wiener Fondskrankenanstalten 77.723 (2021: 81.562) sogenannte „Null-Tagespatient\*innen“, das heißt, sie wiesen zwar einen Pfl egetag, jedoch keinen Belagstag (=Mitternachtsstand) auf.

### NULL-TAGESPATIENT\*INNEN (Veränderung gegenüber dem Vorjahr in %)



Krankenanstaltengruppen	2020	Veränderung zum Vorjahr	2021	Veränderung zum Vorjahr	2022	Veränderung zum Vorjahr
Stadt Wien	32.145	-32,08%	28.923	-10,02%	24.590	-14,98%
Ordensspitäler	24.535	-22,10%	28.804	17,40%	29.360	1,93%
Evang. KH Wien	3.408	4,54%	3.656	7,28%	3.719	1,72%
Mein Hanusch-KH	14.938	-40,94%	20.269	35,69%	20.054	-1,06%
<b>Fonds-KA</b>	<b>75.026</b>	<b>-30,13%</b>	<b>81.652</b>	<b>8,83%</b>	<b>77.723</b>	<b>-4,81%</b>

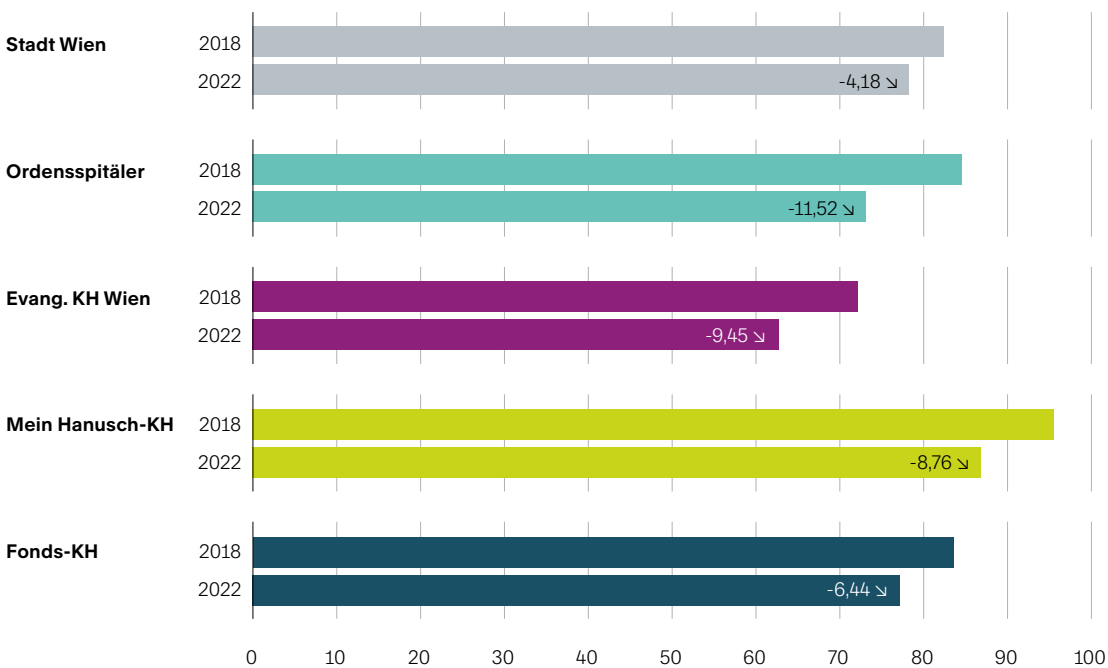
Quelle: Endabrechnung WGF 2022

## Durchschnittliche Auslastung

Im Gesamtdurchschnitt hat sich der Auslastungsgrad im Jahr 2020 gegenüber 2019 um 10,95 Prozent (8,91 Prozentpunkte) reduziert, jedoch in den Jahren 2021 und 2022 wieder erhöht.

Bei der Untergliederung nach Krankenanstaltengruppen zeigt sich, dass wesentliche Steigerungen bei den Wiener städtischen Krankenanstalten ausgewiesen sind. Beim „Mein Hanusch-Krankenhaus“ ist eine Reduzierung um 0,63 Prozent eingetreten.

### DURCHSCHNITTLICHE AUSLASTUNG 2018 – 2022 (Veränderung gegenüber dem Vorjahr in %)



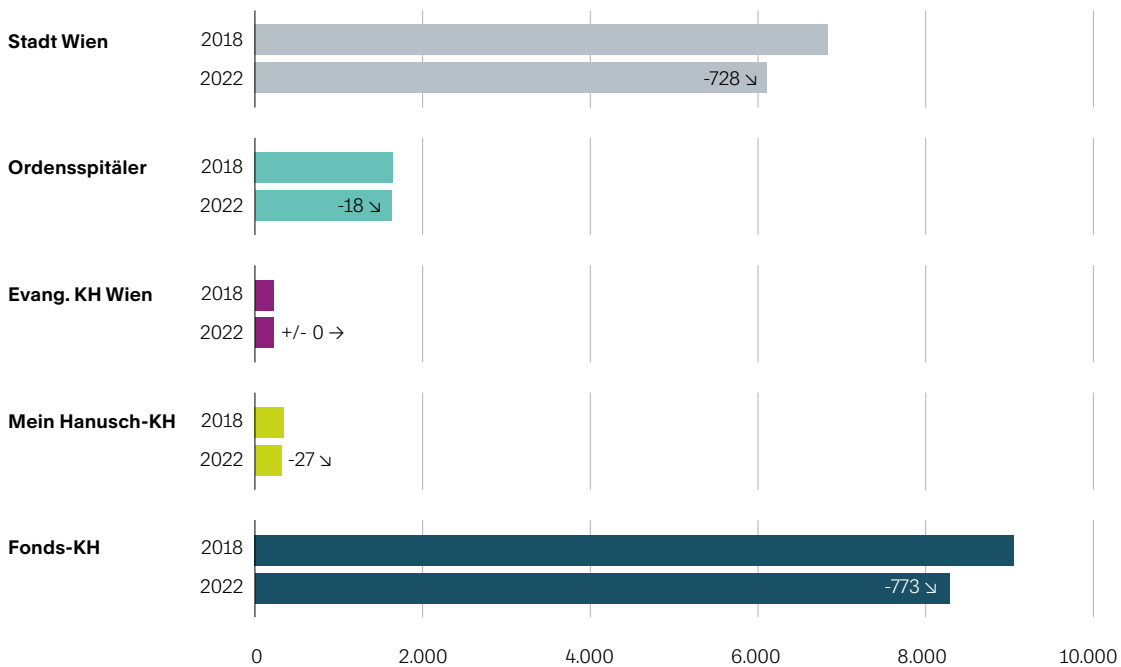
Krankenanstaltengruppen	2018	2019	2020	2021	2022
Stadt Wien	82,60%	80,16%	72,84%	76,22%	78,42%
Ordensspitäler	84,79%	84,61%	70,19%	73,44%	73,27%
Evang. KH Wien	72,36%	71,18%	62,92%	61,63%	62,91%
Mein Hanusch-KH	95,74%	97,10%	84,21%	87,53%	86,98%
<b>Fonds-KA</b>	<b>83,75%</b>	<b>81,40%</b>	<b>72,49%</b>	<b>75,73%</b>	<b>77,31%</b>

Quelle: WGF Endabrechnung bzw. ÜREG  
inkl. Nulltagespatient\*innen  
Statistik BMG stat

## Tatsächliche Betten (t-Betten)

Beim „Mein Hanusch-Krankenhaus“ hat sich die Anzahl der tatsächlichen Betten im Jahre 2021 um 2,53 Prozent erhöht, ist jedoch 2022 um 1,2 Prozent zurückgegangen. Rückgänge ergaben sich bei den Ordensspitälern um 0,55 Prozent (2021: um 2,03 Prozent) und bei den städtischen Krankenanstalten um 4,16 Prozent.

### ENTWICKLUNG DER T-BETTEN 2018 – 2022



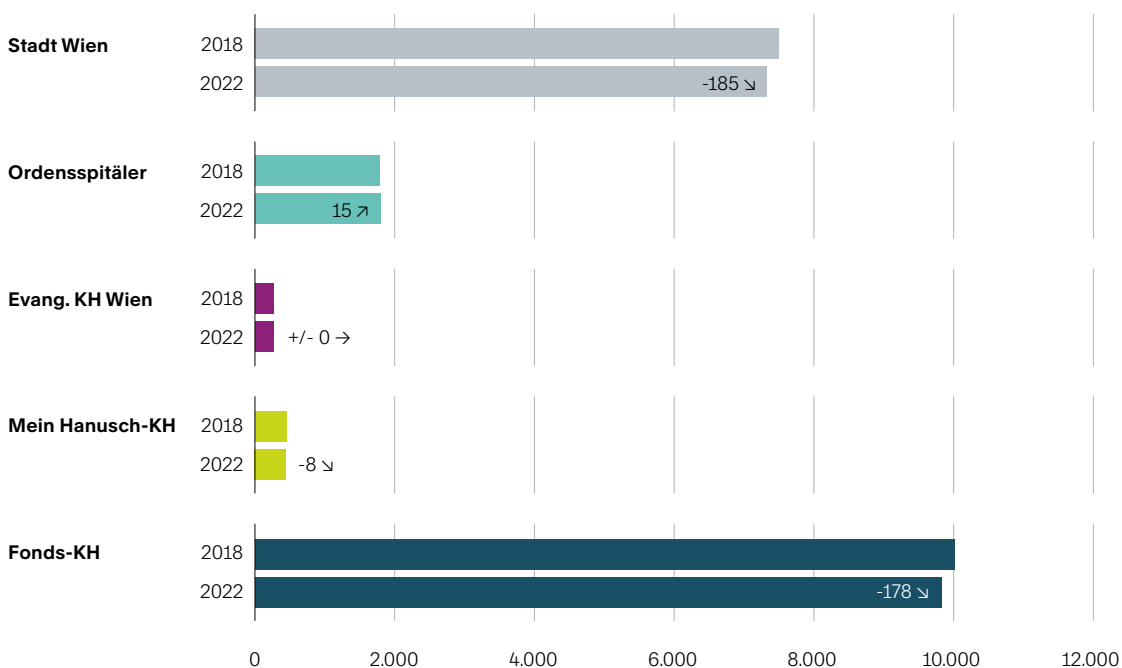
Krankenanstaltengruppen	2018	2019	2020	2021	2022
Stadt Wien	6.854	6.979	6.656	6.392	6.126
Ordensspitäler	1.652	1.664	1.677	1.643	1.634
Evang. KH Wien	226	226	226	226	226
Mein Hanusch-KH	347	358	316	324	320
<b>Fonds-KA</b>	<b>9.079</b>	<b>9.227</b>	<b>8.875</b>	<b>8.585</b>	<b>8.306</b>

Quelle: ÜREG

## Systemisierte Betten (s-Betten)

Gegenüber dem Vorjahr hat sich die Bettenanzahl bei den städtischen Krankenanstalten im Jahre 2021 um 1,27 Prozent, im Jahre 2022 um 0,36 Prozent reduziert. Beim „Evangelischen Krankenhaus Wien“ und beim „Mein Hanusch-Krankenhaus“ ist wieder keine Veränderung gegenüber dem Vorjahr eingetreten.

### ENTWICKLUNG DER S-BETTEN 2018 – 2022



Krankenanstaltengruppen	2018	2019	2020	2021	2022
Stadt Wien	7.519	7.529	7.461	7.366	7.334
Ordensspitäler	1.791	1.801	1.807	1.810	1.806
Evang. KH Wien	268	268	268	268	268
Mein Hanusch-KH	455	447	447	447	447
<b>Fonds-KA</b>	<b>10.033</b>	<b>10.045</b>	<b>9.983</b>	<b>9.891</b>	<b>9.855</b>

Quelle: ÜREG