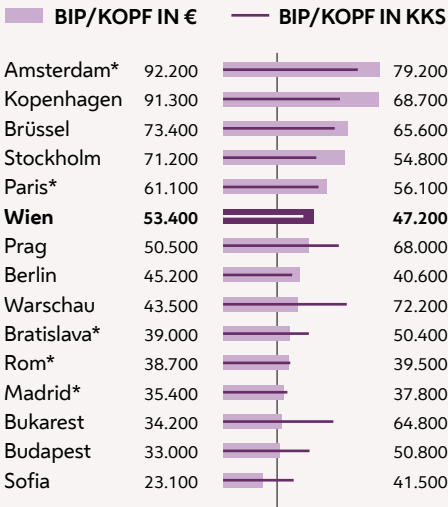


# Wirtschaft und Arbeit

Wien als Standort profitiert stark von den engen wirtschaftlichen Verflechtungen in der EU – insbesondere mit Deutschland und vielen osteuropäischen Staaten. Wie viele andere Hauptstadtregionen, zählt auch Wien zu den wohlhabenden Regionen der EU.

**Wussten Sie, dass...**  
 ...über 180 internationale Unternehmen ein Headquarter in Wien haben? Viele kommen aus anderen EU-Staaten oder steuern ihre EU-Geschäfte von Wien aus.

## Wohlstand im EU-Vergleich 2021



\* Region

Hinweis: Bei der Darstellung in €-Kaufkraftstandards werden nationale Preisniveaunterschiede berücksichtigt. Bei erheblichen Preisunterschieden innerhalb der Länder wird die reale Einkommensposition in den Hauptstadtregionen meist überschätzt (z.B. osteuropäische Länder). Innerhalb Österreichs sind Preisunterschiede hingegen geringer ausgeprägt.

## Wien ist eine Forschungshauptstadt 2021

### ANTEIL DER BESCHÄFTIGTEN IN FORSCHUNG & ENTWICKLUNG

Brüssel	6,5%
Prag	6,0%
Budapest	6,0%
<b>Wien</b>	<b>5,8%</b>
Warschau	5,7%
Bratislava	5,2%



5,8% aller Arbeitnehmer\*innen in Wien sind in diesem Bereich beschäftigt. Wien liegt damit unter den EU-Hauptstädten auf **Platz vier** und unter allen 242 EU-Regionen an 6. Stelle. Auch die F&E-Quote liegt mit 4% deutlich über dem EU-Durchschnitt von 2,3%.

## Einpendler\*innen aus dem Ausland 2021

# 38.700

**Personen** haben ihren Wohnsitz in anderen EU-Ländern und arbeiten in Wien (Tages-, Wochen- und Monatspendler\*innen).

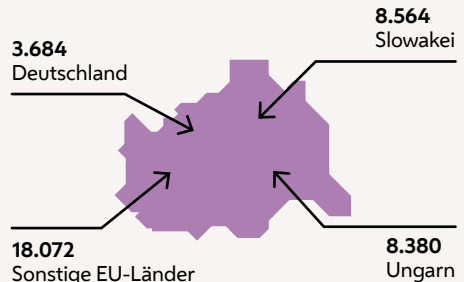
**Zum Vergleich:** Rund 285.000 Menschen pendeln aus den Bundesländern nach Wien ein, 104.000 pendeln aus Wien aus.

## Die größten Wirtschaftsräume im Vergleich 2022

Die EU ist einer der **größten und wohlhabendsten Wirtschaftsräume** der Welt.

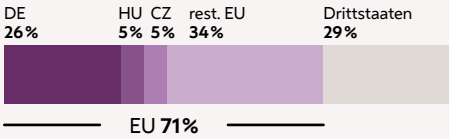
	BIP in Mrd. €	Bevölkerung in Mio.	BIP/Kopf in int. \$
USA	24.000	334	76.000
EU	16.000	447	55.000
China	17.000	1.412	21.000
<b>Wien</b>	<b>111</b>	<b>1,9</b>	<b>82.000</b> <sup>1</sup>

<sup>1</sup> Berechnung: Stadt Wien



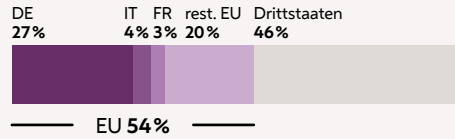
## EXPORTE AUS WIEN

**26,7 Mrd. €**



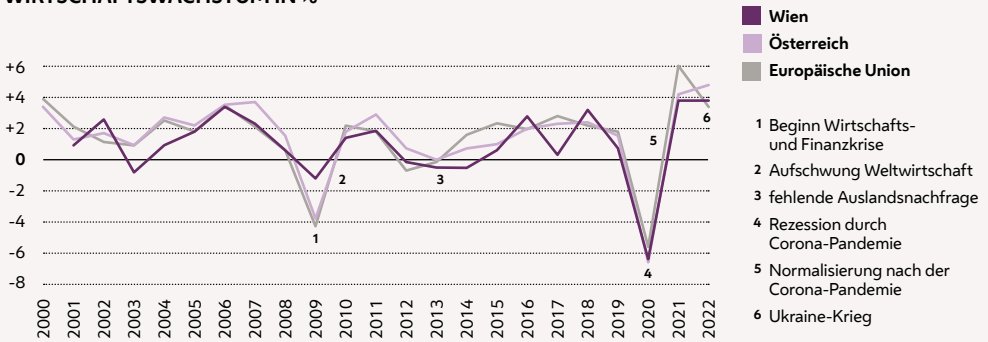
## IMPORTE NACH WIEN

**56 Mrd. €**

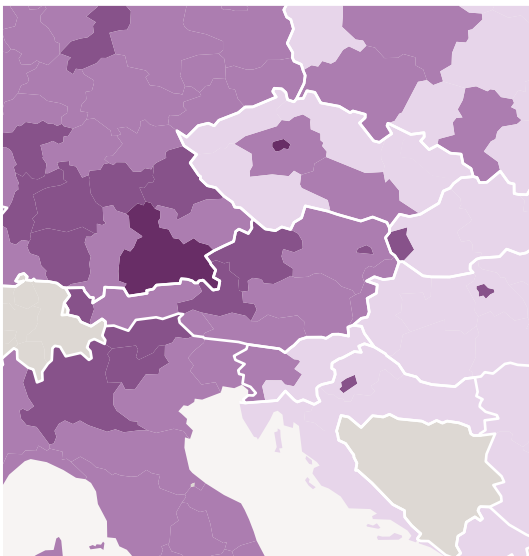


# Die Entwicklung der Wiener Wirtschaft hängt stark mit Europa zusammen

## WIRTSCHAFTSWACHSTUM IN %



# Wien liegt an der innereuropäischen Wohlstandsgrenze



Trotz eines Aufholprozesses in Osteuropa stellt der ehemalige Eisener Vorhang noch immer eine Wohlstandsgrenze dar.

Während Hauptstadtregionen in Osteuropa mittlerweile einen sehr hohen Wohlstand erreicht haben, sind viele osteuropäische Regionen noch immer deutlich ärmer. Die Ungleichheit ist damit in Osteuropa viel höher als in Westeuropa.

Seit der Arbeitsmarktöffnung 2011 stieg die Beschäftigung von Personen aus den neuen EU-Mitgliedsländern in Wien um rund 63.000.

Seit dem Beginn des Krieges in der Ukraine sind etwa 30.000 Ukrainer\*innen nach Wien gekommen. Derzeit sind etwa 6.500 Ukrainer\*innen in Wien unselbstständig beschäftigt (Jänner 2024).

Wohlstand gemessen als BIP/Kopf in €-Kaufkraftstandards

