

Lebensqualität

Wien ist eine der Städte mit höchster Lebensqualität weltweit. Das sehen auch die Wienerinnen und Wiener so: 86% sind mit ihrem Leben in der Donaumetropole sehr oder eher zufrieden – ein hoher Wert verglichen mit anderen Millionenstädten in Europa.

In vielen Bereichen wie dem sozialen Wohnbau und dem zuverlässigen öffentlichen Verkehr gilt Wien als internationales Vorbild.

Wussten Sie, dass ...

... Wien beim Quality of Living-Survey von Mercer bereits zum 11. Mal auf Platz 1 weltweit liegt?


Wien in Städterankings

Platz	Quality of Life Survey 2023 (Monocle)	Global Liveability Ranking 2023 (Economist Intelligence Unit)	Quality of Living Survey 2023 (Mercer)	Best Student Cities in the World 2023 (Campus Advisor)
1.	Wien	Wien	Wien	Melbourne
2.	Kopenhagen	Kopenhagen	Zürich	Berlin
3.	München	Melbourne	Auckland	Newcastle
4.	Zürich	Sydney	Kopenhagen	Brünn
5.	Stockholm	Vancouver	Genf	Seoul
6.	Tokio	Zürich	Frankfurt	Wien
7.	Helsinki	Calgary & Genf	München	Galway
8.	Madrid	—	Vancouver	Warschau
9.	Lissabon	Toronto	Sydney	Montreal
10.	Melbourne	Osaka & Auckland	Düsseldorf	Singapur
#	25 Städte verglichen	173	241	30

Lebenshaltungskosten

2023

LEBENSHALTUNGSKOSTENINDEX INKL. WOHNEN (NEW YORK CITY = 100)

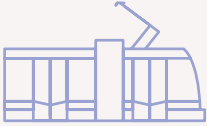


Zufriedenheit der BewohnerInnen von Millionenstädten in der EU

2023

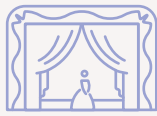
WIEN EU-WEIT AUF PLATZ 1

Anteil der Befragten, die „sehr“ oder „eher“ zufrieden waren



90%
Öffentlicher Verkehr

1. Wien (90%)
2. Prag (87%)
3. Hamburg (85%)
4. Stockholm (85%)
5. München (82%)



90%
Kulturangebot

1. Wien (90%)
2. Hamburg (89%)
3. Paris (89%)
4. Stockholm (88%)
5. München (88%)



75%
Persönliche
Jobsituation

1. Wien (75%)
2. Hamburg (72%)
3. Berlin (72%)
4. Warschau (72%)
5. München (71%)



80%
Öffentl. Verwaltung
(Online-Angebot)


1. Wien (80%)
2. Amsterdam (77%)
3. Warschau (74%)
4. München (73%)
5. Hamburg (73%)

WIEN UNTER DEN TOP 3 IN DER EU



82%
Sauberkeit

1. München (83%)
2. Wien (82%)
3. Hamburg (69%)
4. Stockholm (64%)
5. Warschau (63%)



83%
Leistung
Öffentlicher Verkehr

1. Prag (86%)
2. Wien (83%)
3. Berlin (78%)
4. Bukarest (77%)
5. Warschau (75%)



66%
Öffentl. Verwaltung
(Bearbeitungsdauer)

1. Hamburg (66%)
2. Wien (66%)
3. Brüssel (63%)
4. München (53%)
5. Warschau (53%)



77%
Luftqualität

1. München (77%)
2. Wien (77%)
3. Hamburg (76%)
4. Stockholm (70%)
5. Berlin (70%)



85%
Märkte, Plätze,
Fußgängerzonen

1. München (86%)
2. Amsterdam (85%)
3. Wien (85%)
4. Stockholm (83%)
5. Hamburg (81%)



70%
Lärmpegel

1. Stockholm (75%)
2. München (71%)
3. Wien (70%)
4. Hamburg (65%)
5. Berlin (63%)



69%
Bildungsein-
richtungen

1. Prag (79%)
2. Lissabon (73%)
3. Wien (69%)
4. Amsterdam (68%)
5. Paris (65%)



83%
vertrauenswürdige
Nachbarschaft

1. Stockholm (87%)
2. Hamburg (84%)
3. Wien (83%)
4. Berlin (83%)
5. München (83%)